



IMPRENSA OFICIAL

do Município de Osasco

www.OSASCO.sp.gov.br

GABINETE DO PREFEITO

DECRETO N.º 13.788, DE 30 DE MAIO DE 2.023

"Dispõe sobre abertura de Crédito Adicional Suplementar ao orçamento vigente e dá outras providências."

ROGÉRIO LINS, Prefeito do Município de Osasco, usando das atribuições que lhe são conferidas por lei,

DECRETA:

Art. 1º Fica aberto um Crédito Adicional Suplementar ao Orçamento vigente, na importância de R\$ 1.211.000,00 (um milhão, duzentos e onze mil reais), de acordo com o inciso I do § 1º do artigo 4º e inciso I do artigo 5º da Lei nº 5.225 de 29 de dezembro de 2022, observando-se as classificações Institucional, Econômica e Funcional-Programática, conforme segue

20	SECRETARIA DE SEGURANÇA E CONTROLE URBANO		
20.001	GABINETE DA SECRETARIA DE SEGURANÇA E CONTROLE URB		
20.001.06.181.0006.2.001	Remuneração, Benefícios e Encargos		
3.1.90.94	INDENIZAÇÕES E RESTITUIÇÕES TRABALHISTAS	01.110.0000	176.000,00
29	SECRETARIA EXECUTIVA DA INFÂNCIA E JUVENTUDE		
29.001	GABINETE DA SECRETARIA EXECUTIVA DA INFÂNCIA E JUV		
29.001.14.243.0006.2.001	Remuneração, Benefícios e Encargos		
3.1.90.94	INDENIZAÇÕES E RESTITUIÇÕES TRABALHISTAS	01.110.0000	10.000,00
33	SECRETARIA EXECUTIVA DE COMPRAS E LICITAÇÕES		
33.001	GABINETE DA SECRETARIA EXECUTIVA DE COMPRAS E LIC		
33.001.04.122.0006.2.001	Remuneração, Benefícios e Encargos		
3.1.90.94	INDENIZAÇÕES E RESTITUIÇÕES TRABALHISTAS	01.110.0000	25.000,00
08	SECRETARIA DA EDUCAÇÃO		
08.006	SECRETARIA EXECUTIVA DE GESTÃO ESCOLAR		
08.006.12.365.0006.2.001	Remuneração, Benefícios e Encargos		
3.1.91.13	OBRIGAÇÕES PATRONAIS - INTRA-ORÇAMENTÁRIO	01.200.0000	1.000.000,00
	TOTAL		1.211.000,00

Art. 2º O Crédito Adicional Suplementar de que trata o artigo anterior será coberto com recursos de acordo com o artigo 43, § 1º, Inc III, da Lei Federal nº 4.320, de 17 de março de 1.964, conforme abaixo:

05	PROCURADORIA GERAL DO MUNICÍPIO		
05.001	GABINETE DA PROCURADORIA GERAL DO MUNICÍPIO		
05.001.02.122.0006.2.001	Remuneração, Benefícios e Encargos		
3.1.90.16	OUTRAS DESPESAS VARIÁVEIS - PESSOAL CIVIL	01.110.0000	100.000,00
20	SECRETARIA DE SEGURANÇA E CONTROLE URBANO		
20.001	GABINETE DA SECRETARIA DE SEGURANÇA E CONTROLE URB		
20.001.06.181.0006.2.001	Remuneração, Benefícios e Encargos		
3.1.90.16	OUTRAS DESPESAS VARIÁVEIS - PESSOAL CIVIL	01.110.0000	76.000,00
11	SECRETARIA DE SERVIÇOS E OBRAS		
11.008	FUNDO MUNICIPAL DE LIMPEZA URBANA		
11.008.15.452.0024.2.092	Limpeza Urbana e Gestão de Resíduos Sólidos		
3.3.90.39	OUTROS SERVIÇOS DE TERCEIROS - PESSOA JURÍDIC	01.110.0000	1.035.000,00
	TOTAL		1.211.000,00

Art. 3º - Este decreto entra em vigor na data de sua publicação.

Osasco, 30 de maio de 2023.

Rogério Lins
Prefeito

Regiane Santo Trevelato
Secretária de Finanças em Exercício

DECRETO N.º 13.789, DE 30 DE MAIO DE 2.023

"Dispõe sobre abertura de Crédito Adicional Suplementar ao orçamento vigente e dá outras providências."

ROGÉRIO LINS, Prefeito do Município de Osasco, usando das atribuições que lhe são conferidas por lei,

DECRETA:

Art. 1º Fica aberto um Crédito Adicional Suplementar ao Orçamento vigente, na importância de R\$ 2.000.000,00 (dois milhões de reais), de acordo com o § 4º do art. 4º da Lei nº 5.225 de 29 de dezembro de 2022, observando-se as classificações Institucional, Econômica e Funcional-Programática, conforme segue

09 SECRETARIA DA SAÚDE**09.008 DEPARTAMENTO DE ATENÇÃO BÁSICA**

09.008.10.305.0006.2.001 Remuneração, Benefícios e Encargos

3.1.90.11 VENCIMENTOS E VANTAGENS FIXAS - PESSOAL CIVI	05.313.0000	2.000.000,00
TOTAL		2.000.000,00

Art. 2º O Crédito Adicional Suplementar de que trata o artigo anterior será coberto com recursos de acordo com o artigo 43, § 1º, Inc II, da Lei Federal nº 4.320, de 17 de março de 1.964:

Art. 3º - Este decreto entra em vigor na data de sua publicação.

Osasco, 30 de maio de 2023.

Rogério Lins
Prefeito

Regiane Santo Trevelato
Secretária de Finanças em Exercício

DECRETO N.º 13.790, DE 30 DE MAIO DE 2023

"Dispõe sobre abertura de Crédito Adicional Suplementar ao orçamento vigente e dá outras providências."

ROGÉRIO LINS, Prefeito do Município de Osasco, usando das atribuições que lhe são conferidas por lei,

DECRETA:

Art. 1º Fica aberto um Crédito Adicional Suplementar ao Orçamento vigente, na importância de R\$ 300.000,00 (trezentos mil reais), de acordo com o inc. I do § 1º do art. 4º da Lei nº 5.225 de 29 de dezembro de 2022, observando-se as classificações Institucional, Econômica e Funcional-Programática, conforme segue

17	SECRETARIA DE MEIO AMBIENTE E RECURSOS HÍDRICOS			
17.001	GABINETE DA SECRETARIA DE MEIO AMBIENTE E RECURSOS			
17.001.18.122.0039.1.002	Reforma e Ampliação de Unidades			
	3.3.90.39 OUTROS SERVIÇOS DE TERCEIROS - PESSOA JURÍDIC.	01.110.0000		300.000,00
		TOTAL		300.000,00

Art. 2º O Crédito Adicional Suplementar de que trata o artigo anterior será coberto com recursos de acordo com o artigo 43, § 1º, Inc III, da Lei Federal nº 4.320, de 17 de março de 1.964, conforme abaixo:

24	SECRETARIA DE PLANEJAMENTO E GESTÃO			
24.001	GABINETE DA SECRETARIA DE PLANEJAMENTO E GESTÃO			
24.001.04.121.0002.1.001	Estudos, Pesquisas, Planos e Projetos			
	3.3.90.39 OUTROS SERVIÇOS DE TERCEIROS - PESSOA JURÍDIC.	01.110.0000		109.000,00
24	SECRETARIA DE PLANEJAMENTO E GESTÃO			
24.001	GABINETE DA SECRETARIA DE PLANEJAMENTO E GESTÃO			
24.001.04.126.0002.2.004	Gestão de Sistemas Informatizados			
	3.3.90.40 SERVIÇOS DE TECNOLOGIA DA INFORMAÇÃO E COM	01.110.0000		191.000,00
		TOTAL		300.000,00

Art. 3º - Este decreto entra em vigor na data de sua publicação.

Osasco, 30 de maio de 2023.

Rogério Lins
Prefeito

Regiane Santo Trevelato
Secretária de Finanças em Exercício

Eder Máximo
Secretário de Planejamento e Gestão

DECRETO N.º 13.791, DE 30 DE MAIO DE 2.023

"Dispõe sobre abertura de Crédito Adicional Suplementar ao orçamento vigente e dá outras providências."

ROGÉRIO LINS, Prefeito do Município de Osasco, usando das atribuições que lhe são conferidas por lei,

DECRETA:

Art. 1º Fica aberto um Crédito Adicional Suplementar ao Orçamento vigente, na importância de R\$ 16.741.183,00 (dezesseis milhões, setecentos e quarenta e um mil e cento e oitenta e três reais), de acordo com o inc. I do § 1º do art. 4º e inc. V do art. 5º da Lei nº 5.225 de 29 de dezembro de 2022, observando-se as classificações Institucional, Econômica e Funcional-Programática, conforme segue

22	FUNDAÇÃO INSTITUTO TECNOLÓGICO DE OSASCO			
22.001	ADMINISTRAÇÃO			
22.001.12.122.0001.2.002	Manutenção de Atividades e Serviços Administrativo			
	3.3.90.36 OUTROS SERVIÇOS DE TERCEIROS - PESSOA FÍSICA	04.110.0000		96.608,00
22	FUNDAÇÃO INSTITUTO TECNOLÓGICO DE OSASCO			
22.001	ADMINISTRAÇÃO			
22.001.12.122.0001.2.002	Manutenção de Atividades e Serviços Administrativo			
	3.3.90.39 OUTROS SERVIÇOS DE TERCEIROS - PESSOA JURÍDICA	04.110.0000		250.000,00
22	FUNDAÇÃO INSTITUTO TECNOLÓGICO DE OSASCO			
22.001	ADMINISTRAÇÃO			
22.001.12.122.0001.2.002	Manutenção de Atividades e Serviços Administrativo			
	3.3.90.40 SERVIÇOS DE TECNOLOGIA DA INFORMAÇÃO E COM	04.110.0000		150.000,00
22	FUNDAÇÃO INSTITUTO TECNOLÓGICO DE OSASCO			
22.001	ADMINISTRAÇÃO			
22.001.12.122.0001.2.002	Manutenção de Atividades e Serviços Administrativo			
	4.4.90.52 EQUIPAMENTOS E MATERIAL PERMANENTE	04.110.0000		150.000,00
22	FUNDAÇÃO INSTITUTO TECNOLÓGICO DE OSASCO			
22.001	ADMINISTRAÇÃO			
22.001.12.122.0001.2.087	Intermediação de Mão de Obra			
	3.3.90.37 LOCAÇÃO DE MÃO-DE-OBRA	04.110.0000		150.000,00
22	FUNDAÇÃO INSTITUTO TECNOLÓGICO DE OSASCO			
22.001	ADMINISTRAÇÃO			
22.001.12.331.0006.2.001	Remuneração, Benefícios e Encargos			
	3.3.90.39 OUTROS SERVIÇOS DE TERCEIROS - PESSOA JURÍDICA	04.110.0000		200.000,00
22	FUNDAÇÃO INSTITUTO TECNOLÓGICO DE OSASCO			
22.001	ADMINISTRAÇÃO			
22.001.12.331.0006.2.001	Remuneração, Benefícios e Encargos			
	3.3.90.46 AUXÍLIO-ALIMENTAÇÃO	04.110.0000		59.765,00
22	FUNDAÇÃO INSTITUTO TECNOLÓGICO DE OSASCO			
22.001	ADMINISTRAÇÃO			
22.001.12.331.0006.2.001	Remuneração, Benefícios e Encargos			
	3.3.90.49 AUXÍLIO-TRANSPORTE	04.110.0000		2.293,00
22	FUNDAÇÃO INSTITUTO TECNOLÓGICO DE OSASCO			
22.002	ESCOLA DE ENSINO FUNDAMENTAL - UNIDADE 1			
22.002.04.122.0001.2.002	Manutenção de Atividades e Serviços Administrativo			
	3.3.90.36 OUTROS SERVIÇOS DE TERCEIROS - PESSOA FÍSICA	04.220.0000		12.000,00
22	FUNDAÇÃO INSTITUTO TECNOLÓGICO DE OSASCO			
22.002	ESCOLA DE ENSINO FUNDAMENTAL - UNIDADE 1			
22.002.04.122.0001.2.002	Manutenção de Atividades e Serviços Administrativo			
	3.3.90.39 OUTROS SERVIÇOS DE TERCEIROS - PESSOA JURÍDICA	04.220.0000		15.000,00
22	FUNDAÇÃO INSTITUTO TECNOLÓGICO DE OSASCO			
22.002	ESCOLA DE ENSINO FUNDAMENTAL - UNIDADE 1			
22.002.04.331.0006.2.001	Remuneração, Benefícios e Encargos			

22	FUNDAÇÃO INSTITUTO TECNOLÓGICO DE OSASCO	3.3.90.39 OUTROS SERVIÇOS DE TERCEIROS - PESSOA JURÍDICA	04.220.0000	200.000,00
22.002	ESCOLA DE ENSINO FUNDAMENTAL - UNIDADE 1			
22.002.04.331.0006.2.001	Remuneração, Benefícios e Encargos			
22	FUNDAÇÃO INSTITUTO TECNOLÓGICO DE OSASCO	3.3.90.46 AUXÍLIO-ALIMENTAÇÃO	04.220.0000	111.999,00
22.004	ESCOLA DE ENSINO MÉDIO - UNIDADE 1			
22.004.04.122.0001.2.002	Manutenção de Atividades e Serviços Administrativo			
22	FUNDAÇÃO INSTITUTO TECNOLÓGICO DE OSASCO	3.3.90.36 OUTROS SERVIÇOS DE TERCEIROS - PESSOA FÍSICA	04.230.0000	16.472,00
22.004	ESCOLA DE ENSINO MÉDIO - UNIDADE 1			
22.004.04.122.0001.2.002	Manutenção de Atividades e Serviços Administrativo			
22	FUNDAÇÃO INSTITUTO TECNOLÓGICO DE OSASCO	3.3.90.39 OUTROS SERVIÇOS DE TERCEIROS - PESSOA JURÍDICA	04.230.0000	200.000,00
22.004	ESCOLA DE ENSINO MÉDIO - UNIDADE 1			
22.004.04.331.0006.2.001	Remuneração, Benefícios e Encargos			
22	FUNDAÇÃO INSTITUTO TECNOLÓGICO DE OSASCO	3.1.90.11 VENCIMENTOS E VANTAGENS FIXAS - PESSOAL CIVIL	04.230.0000	730.452,00
22.004	ESCOLA DE ENSINO MÉDIO - UNIDADE 1			
22.004.04.331.0006.2.001	Remuneração, Benefícios e Encargos			
22	FUNDAÇÃO INSTITUTO TECNOLÓGICO DE OSASCO	3.1.90.16 OUTRAS DESPESAS VARIÁVEIS - PESSOAL CIVIL	04.230.0000	31.765,00
22.004	ESCOLA DE ENSINO MÉDIO - UNIDADE 1			
22.004.04.331.0006.2.001	Remuneração, Benefícios e Encargos			
22	FUNDAÇÃO INSTITUTO TECNOLÓGICO DE OSASCO	3.1.91.13 OBRIGAÇÕES PATRONAIS - INTRA-ORÇAMENTÁRIO	04.110.0000	607.813,00
22.004	ESCOLA DE ENSINO MÉDIO - UNIDADE 1			
22.004.04.331.0006.2.001	Remuneração, Benefícios e Encargos			
22	FUNDAÇÃO INSTITUTO TECNOLÓGICO DE OSASCO	3.3.90.39 OUTROS SERVIÇOS DE TERCEIROS - PESSOA JURÍDICA	04.230.0000	200.000,00
22.004	ESCOLA DE ENSINO MÉDIO - UNIDADE 1			
22.004.04.331.0006.2.001	Remuneração, Benefícios e Encargos			
22	FUNDAÇÃO INSTITUTO TECNOLÓGICO DE OSASCO	3.3.90.46 AUXÍLIO-ALIMENTAÇÃO	04.230.0000	483.559,00
22.004	ESCOLA DE ENSINO MÉDIO - UNIDADE 1			
22.004.04.331.0006.2.001	Remuneração, Benefícios e Encargos			
22	FUNDAÇÃO INSTITUTO TECNOLÓGICO DE OSASCO	3.3.90.49 AUXÍLIO-TRANSPORTE	04.230.0000	5.600,00
22.006	FACULDADE DE CIÊNCIAS - FAC-FITO			
22.006.12.364.0006.2.001	Remuneração, Benefícios e Encargos			
22	FUNDAÇÃO INSTITUTO TECNOLÓGICO DE OSASCO	3.3.90.39 OUTROS SERVIÇOS DE TERCEIROS - PESSOA JURÍDICA	04.110.0000	5.000,00
22.006	FACULDADE DE CIÊNCIAS - FAC-FITO			
22.006.12.364.0006.2.001	Remuneração, Benefícios e Encargos			
22	FUNDAÇÃO INSTITUTO TECNOLÓGICO DE OSASCO	3.3.90.49 AUXÍLIO-TRANSPORTE	04.110.0000	1.269,00
22.007	CONSERVATÓRIO VILLA LOBOS			
22.007.13.392.0006.2.001	Remuneração, Benefícios e Encargos			
22	FUNDAÇÃO INSTITUTO TECNOLÓGICO DE OSASCO	3.3.90.39 OUTROS SERVIÇOS DE TERCEIROS - PESSOA JURÍDICA	04.110.0000	250.000,00
22.007	CONSERVATÓRIO VILLA LOBOS			
22.007.13.392.0006.2.001	Remuneração, Benefícios e Encargos			
22	FUNDAÇÃO INSTITUTO TECNOLÓGICO DE OSASCO	3.3.90.46 AUXÍLIO-ALIMENTAÇÃO	04.110.0000	15.882,00
22.007	CONSERVATÓRIO VILLA LOBOS			
22.007.13.392.0036.2.002	Manutenção de Atividades e Serviços Administrativo			
22	FUNDAÇÃO INSTITUTO TECNOLÓGICO DE OSASCO	3.3.90.30 MATERIAL DE CONSUMO	04.110.0000	250.000,00

22	FUNDAÇÃO INSTITUTO TECNOLÓGICO DE OSASCO			
22.007	CONSERVATÓRIO VILLA LOBOS			
22.007.13.392.0036.2.002	Manutenção de Atividades e Serviços Administrativo			
	3.3.90.36 OUTROS SERVIÇOS DE TERCEIROS - PESSOA FÍSICA	04.110.0000		7.790,00
22	FUNDAÇÃO INSTITUTO TECNOLÓGICO DE OSASCO			
22.007	CONSERVATÓRIO VILLA LOBOS			
22.007.13.392.0036.2.002	Manutenção de Atividades e Serviços Administrativo			
	3.3.90.39 OUTROS SERVIÇOS DE TERCEIROS - PESSOA JURÍDICA	04.110.0000		15.000,00
22	FUNDAÇÃO INSTITUTO TECNOLÓGICO DE OSASCO			
22.007	CONSERVATÓRIO VILLA LOBOS			
22.007.13.392.0036.2.002	Manutenção de Atividades e Serviços Administrativo			
	4.4.90.52 EQUIPAMENTOS E MATERIAL PERMANENTE	04.110.0000		150.000,00
22	FUNDAÇÃO INSTITUTO TECNOLÓGICO DE OSASCO			
22.008	CENTRO DE EDUCAÇÃO INFANTIL - CEI ZONA SUL			
22.008.12.365.0006.2.001	Remuneração, Benefícios e Encargos			
	3.1.90.11 VENCIMENTOS E VANTAGENS FIXAS - PESSOAL CIVIL	01.210.0000		132.957,00
22	FUNDAÇÃO INSTITUTO TECNOLÓGICO DE OSASCO			
22.008	CENTRO DE EDUCAÇÃO INFANTIL - CEI ZONA SUL			
22.008.12.365.0006.2.001	Remuneração, Benefícios e Encargos			
	3.1.90.16 OUTRAS DESPESAS VARIÁVEIS - PESSOAL CIVIL	01.210.0000		172.320,00
22	FUNDAÇÃO INSTITUTO TECNOLÓGICO DE OSASCO			
22.008	CENTRO DE EDUCAÇÃO INFANTIL - CEI ZONA SUL			
22.008.12.365.0006.2.001	Remuneração, Benefícios e Encargos			
	3.1.91.13 OBRIGAÇÕES PATRONAIS - INTRA-ORÇAMENTÁRIO	01.210.0000		292.385,00
22	FUNDAÇÃO INSTITUTO TECNOLÓGICO DE OSASCO			
22.008	CENTRO DE EDUCAÇÃO INFANTIL - CEI ZONA SUL			
22.008.12.365.0006.2.001	Remuneração, Benefícios e Encargos			
	3.3.90.46 AUXÍLIO-ALIMENTAÇÃO	01.210.0000		191.454,00
22	FUNDAÇÃO INSTITUTO TECNOLÓGICO DE OSASCO			
22.008	CENTRO DE EDUCAÇÃO INFANTIL - CEI ZONA SUL			
22.008.12.365.0006.2.001	Remuneração, Benefícios e Encargos			
	3.3.90.49 AUXÍLIO-TRANSPORTE	01.210.0000		78.981,00
22	FUNDAÇÃO INSTITUTO TECNOLÓGICO DE OSASCO			
22.008	CENTRO DE EDUCAÇÃO INFANTIL - CEI ZONA SUL			
22.008.12.365.0014.2.002	Manutenção de Atividades e Serviços Administrativo			
	3.3.90.30 MATERIAL DE CONSUMO	01.210.0000		150.000,00
22	FUNDAÇÃO INSTITUTO TECNOLÓGICO DE OSASCO			
22.008	CENTRO DE EDUCAÇÃO INFANTIL - CEI ZONA SUL			
22.008.12.365.0014.2.006	Formação e Qualificação de Servidores			
	3.3.90.36 OUTROS SERVIÇOS DE TERCEIROS - PESSOA FÍSICA	01.210.0000		83.868,00
22	FUNDAÇÃO INSTITUTO TECNOLÓGICO DE OSASCO			
22.008	CENTRO DE EDUCAÇÃO INFANTIL - CEI ZONA SUL			
22.008.12.365.0014.2.051	Distribuição de Material Escolar			
	3.3.90.32 MATERIAL DE DISTRIBUIÇÃO GRATUITA	01.210.0000		240.000,00
22	FUNDAÇÃO INSTITUTO TECNOLÓGICO DE OSASCO			
22.008	CENTRO DE EDUCAÇÃO INFANTIL - CEI ZONA SUL			
22.008.12.365.0014.2.053	Distribuição de Uniforme Escolar			
	3.3.90.32 MATERIAL DE DISTRIBUIÇÃO GRATUITA	01.110.0000		1.596.514,00
22	FUNDAÇÃO INSTITUTO TECNOLÓGICO DE OSASCO			
22.009	CENTRO DE EDUCAÇÃO INFANTIL - CEI ZONA NORTE			
22.009.12.365.0006.2.001	Remuneração, Benefícios e Encargos			
	3.1.90.13 OBRIGAÇÕES PATRONAIS	01.210.0000		137.558,00
22	FUNDAÇÃO INSTITUTO TECNOLÓGICO DE OSASCO			
22.009	CENTRO DE EDUCAÇÃO INFANTIL - CEI ZONA NORTE			
22.009.12.365.0006.2.001	Remuneração, Benefícios e Encargos			
	3.1.90.16 OUTRAS DESPESAS VARIÁVEIS - PESSOAL CIVIL	01.210.0000		271.447,00
22	FUNDAÇÃO INSTITUTO TECNOLÓGICO DE OSASCO			

22.009	CENTRO DE EDUCAÇÃO INFANTIL - CEI ZONA NORTE			
22.009.12.365.0006.2.001	Remuneração, Benefícios e Encargos			
3.1.91.13	OBRIGAÇÕES PATRONAIS - INTRA-ORÇAMENTÁRIO	01.210.0000		543.370,00
22	FUNDAÇÃO INSTITUTO TECNOLÓGICO DE OSASCO			
22.009	CENTRO DE EDUCAÇÃO INFANTIL - CEI ZONA NORTE			
22.009.12.365.0006.2.001	Remuneração, Benefícios e Encargos			
3.3.90.46	AUXÍLIO-ALIMENTAÇÃO	01.210.0000		190.791,00
22	FUNDAÇÃO INSTITUTO TECNOLÓGICO DE OSASCO			
22.009	CENTRO DE EDUCAÇÃO INFANTIL - CEI ZONA NORTE			
22.009.12.365.0014.2.002	Manutenção de Atividades e Serviços Administrativo			
3.3.90.30	MATERIAL DE CONSUMO	01.210.0000		150.000,00
22	FUNDAÇÃO INSTITUTO TECNOLÓGICO DE OSASCO			
22.009	CENTRO DE EDUCAÇÃO INFANTIL - CEI ZONA NORTE			
22.009.12.365.0014.2.006	Formação e Qualificação de Servidores			
3.3.90.36	OUTROS SERVIÇOS DE TERCEIROS - PESSOA FÍSICA	01.210.0000		41.224,00
22	FUNDAÇÃO INSTITUTO TECNOLÓGICO DE OSASCO			
22.009	CENTRO DE EDUCAÇÃO INFANTIL - CEI ZONA NORTE			
22.009.12.365.0014.2.053	Distribuição de Uniforme Escolar			
3.3.90.32	MATERIAL DE DISTRIBUIÇÃO GRATUITA	01.110.0000		2.886.701,00
22	FUNDAÇÃO INSTITUTO TECNOLÓGICO DE OSASCO			
22.010	CENTRO DE EDUCAÇÃO INFANTIL JARDIM CONCEIÇÃO			
22.010.12.365.0006.2.001	Remuneração, Benefícios e Encargos			
3.1.90.11	VENCIMENTOS E VANTAGENS FIXAS - PESSOAL CIV	01.210.0000		52.847,00
22	FUNDAÇÃO INSTITUTO TECNOLÓGICO DE OSASCO			
22.010	CENTRO DE EDUCAÇÃO INFANTIL JARDIM CONCEIÇÃO			
22.010.12.365.0006.2.001	Remuneração, Benefícios e Encargos			
3.1.90.13	OBRIGAÇÕES PATRONAIS	01.210.0000		4.321,00
22	FUNDAÇÃO INSTITUTO TECNOLÓGICO DE OSASCO			
22.010	CENTRO DE EDUCAÇÃO INFANTIL JARDIM CONCEIÇÃO			
22.010.12.365.0006.2.001	Remuneração, Benefícios e Encargos			
3.1.90.16	OUTRAS DESPESAS VARIÁVEIS - PESSOAL CIVIL	01.210.0000		24.332,00
22	FUNDAÇÃO INSTITUTO TECNOLÓGICO DE OSASCO			
22.010	CENTRO DE EDUCAÇÃO INFANTIL JARDIM CONCEIÇÃO			
22.010.12.365.0006.2.001	Remuneração, Benefícios e Encargos			
3.1.91.13	OBRIGAÇÕES PATRONAIS - INTRA-ORÇAMENTÁRIO	01.210.0000		83.803,00
22	FUNDAÇÃO INSTITUTO TECNOLÓGICO DE OSASCO			
22.010	CENTRO DE EDUCAÇÃO INFANTIL JARDIM CONCEIÇÃO			
22.010.12.365.0006.2.001	Remuneração, Benefícios e Encargos			
3.3.90.46	AUXÍLIO-ALIMENTAÇÃO	01.210.0000		35.819,00
22	FUNDAÇÃO INSTITUTO TECNOLÓGICO DE OSASCO			
22.010	CENTRO DE EDUCAÇÃO INFANTIL JARDIM CONCEIÇÃO			
22.010.12.365.0006.2.001	Remuneração, Benefícios e Encargos			
3.3.90.49	AUXÍLIO-TRANSPORTE	01.210.0000		5.558,00
22	FUNDAÇÃO INSTITUTO TECNOLÓGICO DE OSASCO			
22.010	CENTRO DE EDUCAÇÃO INFANTIL JARDIM CONCEIÇÃO			
22.010.12.365.0014.2.002	Manutenção de Atividades e Serviços Administrativo			
3.3.90.30	MATERIAL DE CONSUMO	01.210.0000		150.000,00
22	FUNDAÇÃO INSTITUTO TECNOLÓGICO DE OSASCO			
22.010	CENTRO DE EDUCAÇÃO INFANTIL JARDIM CONCEIÇÃO			
22.010.12.365.0014.2.006	Formação e Qualificação de Servidores			
3.3.90.36	OUTROS SERVIÇOS DE TERCEIROS - PESSOA FÍSICA	01.210.0000		153.880,00
22	FUNDAÇÃO INSTITUTO TECNOLÓGICO DE OSASCO			
22.010	CENTRO DE EDUCAÇÃO INFANTIL JARDIM CONCEIÇÃO			
22.010.12.365.0014.2.051	Distribuição de Material Escolar			
3.3.90.32	MATERIAL DE DISTRIBUIÇÃO GRATUITA	01.210.0000		50.000,00
22	FUNDAÇÃO INSTITUTO TECNOLÓGICO DE OSASCO			

22.010	CENTRO DE EDUCAÇÃO INFANTIL JARDIM CONCEIÇÃO			
22.010.12.365.0014.2.053	Distribuição de Uniforme Escolar			
	3.3.90.32 MATERIAL DE DISTRIBUIÇÃO GRATUITA	01.110.0000		123.347,00
22	FUNDAÇÃO INSTITUTO TECNOLÓGICO DE OSASCO			
22.011	CENTRO DE EDUCAÇÃO INFANTIL VILA MENCK			
22.011.12.365.0006.2.001	Remuneração, Benefícios e Encargos			
	3.1.90.11 VENCIMENTOS E VANTAGENS FIXAS - PESSOAL CIV	01.210.0000		121.678,00
22	FUNDAÇÃO INSTITUTO TECNOLÓGICO DE OSASCO			
22.011	CENTRO DE EDUCAÇÃO INFANTIL VILA MENCK			
22.011.12.365.0006.2.001	Remuneração, Benefícios e Encargos			
	3.1.90.13 OBRIGAÇÕES PATRONAIS	01.210.0000		5.058,00
22	FUNDAÇÃO INSTITUTO TECNOLÓGICO DE OSASCO			
22.011	CENTRO DE EDUCAÇÃO INFANTIL VILA MENCK			
22.011.12.365.0006.2.001	Remuneração, Benefícios e Encargos			
	3.1.90.16 OUTRAS DESPESAS VARIÁVEIS - PESSOAL CIVIL	01.210.0000		34.649,00
22	FUNDAÇÃO INSTITUTO TECNOLÓGICO DE OSASCO			
22.011	CENTRO DE EDUCAÇÃO INFANTIL VILA MENCK			
22.011.12.365.0006.2.001	Remuneração, Benefícios e Encargos			
	3.1.91.13 OBRIGAÇÕES PATRONAIS - INTRA-ORÇAMENTÁRIO	01.210.0000		85.815,00
22	FUNDAÇÃO INSTITUTO TECNOLÓGICO DE OSASCO			
22.011	CENTRO DE EDUCAÇÃO INFANTIL VILA MENCK			
22.011.12.365.0006.2.001	Remuneração, Benefícios e Encargos			
	3.3.90.46 AUXÍLIO-ALIMENTAÇÃO	01.210.0000		56.115,00
22	FUNDAÇÃO INSTITUTO TECNOLÓGICO DE OSASCO			
22.011	CENTRO DE EDUCAÇÃO INFANTIL VILA MENCK			
22.011.12.365.0006.2.001	Remuneração, Benefícios e Encargos			
	3.3.90.49 AUXÍLIO-TRANSPORTE	01.210.0000		8.078,00
22	FUNDAÇÃO INSTITUTO TECNOLÓGICO DE OSASCO			
22.011	CENTRO DE EDUCAÇÃO INFANTIL VILA MENCK			
22.011.12.365.0014.2.002	Manutenção de Atividades e Serviços Administrativo			
	3.3.90.30 MATERIAL DE CONSUMO	01.210.0000		150.000,00
22	FUNDAÇÃO INSTITUTO TECNOLÓGICO DE OSASCO			
22.011	CENTRO DE EDUCAÇÃO INFANTIL VILA MENCK			
22.011.12.365.0014.2.006	Formação e Qualificação de Servidores			
	3.3.90.36 OUTROS SERVIÇOS DE TERCEIROS - PESSOA FÍSICA	01.210.0000		27.220,00
22	FUNDAÇÃO INSTITUTO TECNOLÓGICO DE OSASCO			
22.011	CENTRO DE EDUCAÇÃO INFANTIL VILA MENCK			
22.011.12.365.0014.2.051	Distribuição de Material Escolar			
	3.3.90.32 MATERIAL DE DISTRIBUIÇÃO GRATUITA	01.210.0000		50.000,00
22	FUNDAÇÃO INSTITUTO TECNOLÓGICO DE OSASCO			
22.011	CENTRO DE EDUCAÇÃO INFANTIL VILA MENCK			
22.011.12.365.0014.2.053	Distribuição de Uniforme Escolar			
	3.3.90.32 MATERIAL DE DISTRIBUIÇÃO GRATUITA	01.110.0000		123.347,00
22	FUNDAÇÃO INSTITUTO TECNOLÓGICO DE OSASCO			
22.012	CENTRO DE EDUCAÇÃO INFANTIL JARDIM SANTA MARIA			
22.012.12.365.0006.2.001	Remuneração, Benefícios e Encargos			
	3.1.90.11 VENCIMENTOS E VANTAGENS FIXAS - PESSOAL CIV	01.210.0000		195.602,00
22	FUNDAÇÃO INSTITUTO TECNOLÓGICO DE OSASCO			
22.012	CENTRO DE EDUCAÇÃO INFANTIL JARDIM SANTA MARIA			
22.012.12.365.0006.2.001	Remuneração, Benefícios e Encargos			
	3.1.90.13 OBRIGAÇÕES PATRONAIS	01.210.0000		9.475,00
22	FUNDAÇÃO INSTITUTO TECNOLÓGICO DE OSASCO			
22.012	CENTRO DE EDUCAÇÃO INFANTIL JARDIM SANTA MARIA			
22.012.12.365.0006.2.001	Remuneração, Benefícios e Encargos			
	3.1.90.16 OUTRAS DESPESAS VARIÁVEIS - PESSOAL CIVIL	01.210.0000		87.288,00
22	FUNDAÇÃO INSTITUTO TECNOLÓGICO DE OSASCO			

22.012	CENTRO DE EDUCAÇÃO INFANTIL JARDIM SANTA MARIA			
22.012.12.365.0006.2.001	Remuneração, Benefícios e Encargos			
	3.1.91.13 OBRIGAÇÕES PATRONAIS - INTRA-ORÇAMENTÁRIO	01.210.0000		159.663,00
22	FUNDAÇÃO INSTITUTO TECNOLÓGICO DE OSASCO			
22.012	CENTRO DE EDUCAÇÃO INFANTIL JARDIM SANTA MARIA			
22.012.12.365.0006.2.001	Remuneração, Benefícios e Encargos			
	3.3.90.46 AUXÍLIO-ALIMENTAÇÃO	01.210.0000		80.755,00
22	FUNDAÇÃO INSTITUTO TECNOLÓGICO DE OSASCO			
22.012	CENTRO DE EDUCAÇÃO INFANTIL JARDIM SANTA MARIA			
22.012.12.365.0006.2.001	Remuneração, Benefícios e Encargos			
	3.3.90.49 AUXÍLIO-TRANSPORTE	01.210.0000		7.665,00
22	FUNDAÇÃO INSTITUTO TECNOLÓGICO DE OSASCO			
22.012	CENTRO DE EDUCAÇÃO INFANTIL JARDIM SANTA MARIA			
22.012.12.365.0014.2.002	Manutenção de Atividades e Serviços Administrativo			
	3.3.90.30 MATERIAL DE CONSUMO	01.210.0000		150.000,00
22	FUNDAÇÃO INSTITUTO TECNOLÓGICO DE OSASCO			
22.012	CENTRO DE EDUCAÇÃO INFANTIL JARDIM SANTA MARIA			
22.012.12.365.0014.2.006	Formação e Qualificação de Servidores			
	3.3.90.36 OUTROS SERVIÇOS DE TERCEIROS - PESSOA FÍSICA	01.210.0000		105.428,00
22	FUNDAÇÃO INSTITUTO TECNOLÓGICO DE OSASCO			
22.012	CENTRO DE EDUCAÇÃO INFANTIL JARDIM SANTA MARIA			
22.012.12.365.0014.2.051	Distribuição de Material Escolar			
	3.3.90.32 MATERIAL DE DISTRIBUIÇÃO GRATUITA	01.210.0000		100.000,00
22	FUNDAÇÃO INSTITUTO TECNOLÓGICO DE OSASCO			
22.012	CENTRO DE EDUCAÇÃO INFANTIL JARDIM SANTA MARIA			
22.012.12.365.0014.2.053	Distribuição de Uniforme Escolar			
	3.3.90.32 MATERIAL DE DISTRIBUIÇÃO GRATUITA	01.110.0000		249.727,00
22	FUNDAÇÃO INSTITUTO TECNOLÓGICO DE OSASCO			
22.013	CENTRO DE EDUCAÇÃO INFANTIL JD PRIMEIRO DE MAIO			
22.013.12.365.0006.2.001	Remuneração, Benefícios e Encargos			
	3.1.90.11 VENCIMENTOS E VANTAGENS FIXAS - PESSOAL CIV	01.210.0000		75.878,00
22	FUNDAÇÃO INSTITUTO TECNOLÓGICO DE OSASCO			
22.013	CENTRO DE EDUCAÇÃO INFANTIL JD PRIMEIRO DE MAIO			
22.013.12.365.0006.2.001	Remuneração, Benefícios e Encargos			
	3.1.90.13 OBRIGAÇÕES PATRONAIS	01.210.0000		87,00
22	FUNDAÇÃO INSTITUTO TECNOLÓGICO DE OSASCO			
22.013	CENTRO DE EDUCAÇÃO INFANTIL JD PRIMEIRO DE MAIO			
22.013.12.365.0006.2.001	Remuneração, Benefícios e Encargos			
	3.1.90.16 OUTRAS DESPESAS VARIÁVEIS - PESSOAL CIVIL	01.210.0000		11.362,00
22	FUNDAÇÃO INSTITUTO TECNOLÓGICO DE OSASCO			
22.013	CENTRO DE EDUCAÇÃO INFANTIL JD PRIMEIRO DE MAIO			
22.013.12.365.0006.2.001	Remuneração, Benefícios e Encargos			
	3.1.91.13 OBRIGAÇÕES PATRONAIS - INTRA-ORÇAMENTÁRIO	01.210.0000		91.420,00
22	FUNDAÇÃO INSTITUTO TECNOLÓGICO DE OSASCO			
22.013	CENTRO DE EDUCAÇÃO INFANTIL JD PRIMEIRO DE MAIO			
22.013.12.365.0006.2.001	Remuneração, Benefícios e Encargos			
	3.3.90.46 AUXÍLIO-ALIMENTAÇÃO	01.210.0000		54.539,00
22	FUNDAÇÃO INSTITUTO TECNOLÓGICO DE OSASCO			
22.013	CENTRO DE EDUCAÇÃO INFANTIL JD PRIMEIRO DE MAIO			
22.013.12.365.0006.2.001	Remuneração, Benefícios e Encargos			
	3.3.90.49 AUXÍLIO-TRANSPORTE	01.210.0000		9.758,00
22	FUNDAÇÃO INSTITUTO TECNOLÓGICO DE OSASCO			
22.013	CENTRO DE EDUCAÇÃO INFANTIL JD PRIMEIRO DE MAIO			
22.013.12.365.0014.2.002	Manutenção de Atividades e Serviços Administrativo			
	3.3.90.30 MATERIAL DE CONSUMO	01.210.0000		150.000,00
22	FUNDAÇÃO INSTITUTO TECNOLÓGICO DE OSASCO			

22.013	CENTRO DE EDUCAÇÃO INFANTIL JD PRIMEIRO DE MAIO			
22.013.12.365.0014.2.006	Formação e Qualificação de Servidores			
	3.3.90.36 OUTROS SERVIÇOS DE TERCEIROS - PESSOA FÍSICA	01.210.0000		33.040,00
22	FUNDAÇÃO INSTITUTO TECNOLÓGICO DE OSASCO			
22.013	CENTRO DE EDUCAÇÃO INFANTIL JD PRIMEIRO DE MAIO			
22.013.12.365.0014.2.051	Distribuição de Material Escolar			
	3.3.90.32 MATERIAL DE DISTRIBUIÇÃO GRATUITA	01.210.0000		50.000,00
22	FUNDAÇÃO INSTITUTO TECNOLÓGICO DE OSASCO			
22.013	CENTRO DE EDUCAÇÃO INFANTIL JD PRIMEIRO DE MAIO			
22.013.12.365.0014.2.053	Distribuição de Uniforme Escolar			
	3.3.90.32 MATERIAL DE DISTRIBUIÇÃO GRATUITA	01.110.0000		123.347,00
22	FUNDAÇÃO INSTITUTO TECNOLÓGICO DE OSASCO			
22.014	CENTRO DE EDUCAÇÃO INFANTIL VILA MILITAR			
22.014.12.365.0006.2.001	Remuneração, Benefícios e Encargos			
	3.1.90.11 VENCIMENTOS E VANTAGENS FIXAS - PESSOAL CIV	01.210.0000		109.327,00
22	FUNDAÇÃO INSTITUTO TECNOLÓGICO DE OSASCO			
22.014	CENTRO DE EDUCAÇÃO INFANTIL VILA MILITAR			
22.014.12.365.0006.2.001	Remuneração, Benefícios e Encargos			
	3.1.90.13 OBRIGAÇÕES PATRONAIS	01.210.0000		4.962,00
22	FUNDAÇÃO INSTITUTO TECNOLÓGICO DE OSASCO			
22.014	CENTRO DE EDUCAÇÃO INFANTIL VILA MILITAR			
22.014.12.365.0006.2.001	Remuneração, Benefícios e Encargos			
	3.1.90.16 OUTRAS DESPESAS VARIÁVEIS - PESSOAL CIVIL	01.210.0000		78.128,00
22	FUNDAÇÃO INSTITUTO TECNOLÓGICO DE OSASCO			
22.014	CENTRO DE EDUCAÇÃO INFANTIL VILA MILITAR			
22.014.12.365.0006.2.001	Remuneração, Benefícios e Encargos			
	3.1.91.13 OBRIGAÇÕES PATRONAIS - INTRA-ORÇAMENTÁRIO	01.210.0000		156.672,00
22	FUNDAÇÃO INSTITUTO TECNOLÓGICO DE OSASCO			
22.014	CENTRO DE EDUCAÇÃO INFANTIL VILA MILITAR			
22.014.12.365.0006.2.001	Remuneração, Benefícios e Encargos			
	3.3.90.46 AUXÍLIO-ALIMENTAÇÃO	01.210.0000		85.007,00
22	FUNDAÇÃO INSTITUTO TECNOLÓGICO DE OSASCO			
22.014	CENTRO DE EDUCAÇÃO INFANTIL VILA MILITAR			
22.014.12.365.0006.2.001	Remuneração, Benefícios e Encargos			
	3.3.90.49 AUXÍLIO-TRANSPORTE	01.210.0000		10.290,00
22	FUNDAÇÃO INSTITUTO TECNOLÓGICO DE OSASCO			
22.014	CENTRO DE EDUCAÇÃO INFANTIL VILA MILITAR			
22.014.12.365.0014.2.002	Manutenção de Atividades e Serviços Administrativo			
	3.3.90.30 MATERIAL DE CONSUMO	01.210.0000		150.000,00
22	FUNDAÇÃO INSTITUTO TECNOLÓGICO DE OSASCO			
22.014	CENTRO DE EDUCAÇÃO INFANTIL VILA MILITAR			
22.014.12.365.0014.2.006	Formação e Qualificação de Servidores			
	3.3.90.36 OUTROS SERVIÇOS DE TERCEIROS - PESSOA FÍSICA	01.210.0000		35.092,00
22	FUNDAÇÃO INSTITUTO TECNOLÓGICO DE OSASCO			
22.014	CENTRO DE EDUCAÇÃO INFANTIL VILA MILITAR			
22.014.12.365.0014.2.051	Distribuição de Material Escolar			
	3.3.90.32 MATERIAL DE DISTRIBUIÇÃO GRATUITA	01.210.0000		99.000,00
22	FUNDAÇÃO INSTITUTO TECNOLÓGICO DE OSASCO			
22.014	CENTRO DE EDUCAÇÃO INFANTIL VILA MILITAR			
22.014.12.365.0014.2.053	Distribuição de Uniforme Escolar			
	3.3.90.32 MATERIAL DE DISTRIBUIÇÃO GRATUITA	01.110.0000		247.200,00
22	FUNDAÇÃO INSTITUTO TECNOLÓGICO DE OSASCO			
22.015	CENTRO DE EDUCAÇÃO INFANTIL JARDIM VELOSO			
22.015.12.365.0006.2.001	Remuneração, Benefícios e Encargos			
	3.1.90.11 VENCIMENTOS E VANTAGENS FIXAS - PESSOAL CIV	01.210.0000		107.462,00
22	FUNDAÇÃO INSTITUTO TECNOLÓGICO DE OSASCO			

22.015	CENTRO DE EDUCAÇÃO INFANTIL JARDIM VELOSO			
22.015.12.365.0006.2.001	Remuneração, Benefícios e Encargos			
	3.1.90.13 OBRIGAÇÕES PATRONAIS	01.210.0000		2.134,00
22	FUNDAÇÃO INSTITUTO TECNOLÓGICO DE OSASCO			
22.015	CENTRO DE EDUCAÇÃO INFANTIL JARDIM VELOSO			
22.015.12.365.0006.2.001	Remuneração, Benefícios e Encargos			
	3.1.90.16 OUTRAS DESPESAS VARIÁVEIS - PESSOAL CIVIL	01.210.0000		34.601,00
22	FUNDAÇÃO INSTITUTO TECNOLÓGICO DE OSASCO			
22.015	CENTRO DE EDUCAÇÃO INFANTIL JARDIM VELOSO			
22.015.12.365.0006.2.001	Remuneração, Benefícios e Encargos			
	3.1.91.13 OBRIGAÇÕES PATRONAIS - INTRA-ORÇAMENTÁRIO	01.210.0000		73.084,00
22	FUNDAÇÃO INSTITUTO TECNOLÓGICO DE OSASCO			
22.015	CENTRO DE EDUCAÇÃO INFANTIL JARDIM VELOSO			
22.015.12.365.0006.2.001	Remuneração, Benefícios e Encargos			
	3.3.90.46 AUXÍLIO-ALIMENTAÇÃO	01.210.0000		57.211,00
22	FUNDAÇÃO INSTITUTO TECNOLÓGICO DE OSASCO			
22.015	CENTRO DE EDUCAÇÃO INFANTIL JARDIM VELOSO			
22.015.12.365.0006.2.001	Remuneração, Benefícios e Encargos			
	3.3.90.49 AUXÍLIO-TRANSPORTE	01.210.0000		25.137,00
22	FUNDAÇÃO INSTITUTO TECNOLÓGICO DE OSASCO			
22.015	CENTRO DE EDUCAÇÃO INFANTIL JARDIM VELOSO			
22.015.12.365.0014.2.002	Manutenção de Atividades e Serviços Administrativo			
	3.3.90.30 MATERIAL DE CONSUMO	01.210.0000		150.000,00
22	FUNDAÇÃO INSTITUTO TECNOLÓGICO DE OSASCO			
22.015	CENTRO DE EDUCAÇÃO INFANTIL JARDIM VELOSO			
22.015.12.365.0014.2.006	Formação e Qualificação de Servidores			
	3.3.90.36 OUTROS SERVIÇOS DE TERCEIROS - PESSOA FÍSICA	01.210.0000		17.780,00
22	FUNDAÇÃO INSTITUTO TECNOLÓGICO DE OSASCO			
22.015	CENTRO DE EDUCAÇÃO INFANTIL JARDIM VELOSO			
22.015.12.365.0014.2.051	Distribuição de Material Escolar			
	3.3.90.32 MATERIAL DE DISTRIBUIÇÃO GRATUITA	01.210.0000		50.000,00
22	FUNDAÇÃO INSTITUTO TECNOLÓGICO DE OSASCO			
22.015	CENTRO DE EDUCAÇÃO INFANTIL JARDIM VELOSO			
22.015.12.365.0014.2.053	Distribuição de Uniforme Escolar			
	3.3.90.32 MATERIAL DE DISTRIBUIÇÃO GRATUITA	01.110.0000		124.358,00
	TOTAL			16.741.183,00

Art. 2º O Crédito Adicional Suplementar de que trata o artigo anterior será coberto com recursos de acordo com o artigo 43, § 1º, Inc III, da Lei Federal nº 4.320, de 17 de março de 1.964, conforme abaixo:

22	FUNDAÇÃO INSTITUTO TECNOLÓGICO DE OSASCO			
22.001	ADMINISTRAÇÃO			
22.001.12.331.0006.2.001	Remuneração, Benefícios e Encargos			
	3.1.90.11 VENCIMENTOS E VANTAGENS FIXAS - PESSOAL CIV	04.110.0000		1.300.000,00
22	FUNDAÇÃO INSTITUTO TECNOLÓGICO DE OSASCO			
22.001	ADMINISTRAÇÃO			
22.001.12.331.0006.2.001	Remuneração, Benefícios e Encargos			
	3.1.90.13 OBRIGAÇÕES PATRONAIS	04.110.0000		89.260,00
22	FUNDAÇÃO INSTITUTO TECNOLÓGICO DE OSASCO			
22.001	ADMINISTRAÇÃO			
22.001.12.331.0006.2.001	Remuneração, Benefícios e Encargos			
	3.1.90.16 OUTRAS DESPESAS VARIÁVEIS - PESSOAL CIVIL	04.110.0000		6.328,00
22	FUNDAÇÃO INSTITUTO TECNOLÓGICO DE OSASCO			
22.001	ADMINISTRAÇÃO			
22.001.12.331.0006.2.001	Remuneração, Benefícios e Encargos			
	3.1.91.13 OBRIGAÇÕES PATRONAIS - INTRA-ORÇAMENTÁRIO	04.110.0000		1.493.383,00
22	FUNDAÇÃO INSTITUTO TECNOLÓGICO DE OSASCO			

22.002	ESCOLA DE ENSINO FUNDAMENTAL - UNIDADE 1			
22.002.04.331.0006.2.001	Remuneração, Benefícios e Encargos			
	3.1.90.11 VENCIMENTOS E VANTAGENS FIXAS - PESSOAL CIV	04.220.0000		84.704,00
22	FUNDAÇÃO INSTITUTO TECNOLÓGICO DE OSASCO			
22.002	ESCOLA DE ENSINO FUNDAMENTAL - UNIDADE 1			
22.002.04.331.0006.2.001	Remuneração, Benefícios e Encargos			
	3.1.90.13 OBRIGAÇÕES PATRONAIS	04.220.0000		207.439,00
22	FUNDAÇÃO INSTITUTO TECNOLÓGICO DE OSASCO			
22.002	ESCOLA DE ENSINO FUNDAMENTAL - UNIDADE 1			
22.002.04.331.0006.2.001	Remuneração, Benefícios e Encargos			
	3.1.90.16 OUTRAS DESPESAS VARIÁVEIS - PESSOAL CIVIL	04.220.0000		142.876,00
22	FUNDAÇÃO INSTITUTO TECNOLÓGICO DE OSASCO			
22.004	ESCOLA DE ENSINO MÉDIO - UNIDADE 1			
22.004.04.331.0006.2.001	Remuneração, Benefícios e Encargos			
	3.1.90.13 OBRIGAÇÕES PATRONAIS	04.230.0000		198.380,00
22	FUNDAÇÃO INSTITUTO TECNOLÓGICO DE OSASCO			
22.007	CONSERVATÓRIO VILLA LOBOS			
22.007.13.392.0006.2.001	Remuneração, Benefícios e Encargos			
	3.1.90.11 VENCIMENTOS E VANTAGENS FIXAS - PESSOAL CIV	04.110.0000		747.688,00
22	FUNDAÇÃO INSTITUTO TECNOLÓGICO DE OSASCO			
22.007	CONSERVATÓRIO VILLA LOBOS			
22.007.13.392.0006.2.001	Remuneração, Benefícios e Encargos			
	3.1.90.13 OBRIGAÇÕES PATRONAIS	04.110.0000		98.209,00
22	FUNDAÇÃO INSTITUTO TECNOLÓGICO DE OSASCO			
22.008	CENTRO DE EDUCAÇÃO INFANTIL - CEI ZONA SUL			
22.008.12.365.0006.2.001	Remuneração, Benefícios e Encargos			
	3.1.90.13 OBRIGAÇÕES PATRONAIS	01.210.0000		884,00
22	FUNDAÇÃO INSTITUTO TECNOLÓGICO DE OSASCO			
22.008	CENTRO DE EDUCAÇÃO INFANTIL - CEI ZONA SUL			
22.008.12.365.0014.2.002	Manutenção de Atividades e Serviços Administrativo			
	3.3.90.39 OUTROS SERVIÇOS DE TERCEIROS - PESSOA JURÍDICA	01.210.0000		250.361,00
22	FUNDAÇÃO INSTITUTO TECNOLÓGICO DE OSASCO			
22.008	CENTRO DE EDUCAÇÃO INFANTIL - CEI ZONA SUL			
22.008.12.365.0014.2.166	Transporte Escolar Gratuito			
	4.4.90.52 EQUIPAMENTOS E MATERIAL PERMANENTE	01.210.0000		85.000,00
22	FUNDAÇÃO INSTITUTO TECNOLÓGICO DE OSASCO			
22.009	CENTRO DE EDUCAÇÃO INFANTIL - CEI ZONA NORTE			
22.009.12.365.0006.2.001	Remuneração, Benefícios e Encargos			
	3.1.90.11 VENCIMENTOS E VANTAGENS FIXAS - PESSOAL CIV	01.210.0000		5.174.894,00
22	FUNDAÇÃO INSTITUTO TECNOLÓGICO DE OSASCO			
22.009	CENTRO DE EDUCAÇÃO INFANTIL - CEI ZONA NORTE			
22.009.12.365.0014.2.002	Manutenção de Atividades e Serviços Administrativo			
	4.4.90.52 EQUIPAMENTOS E MATERIAL PERMANENTE	01.210.0000		70.667,00
22	FUNDAÇÃO INSTITUTO TECNOLÓGICO DE OSASCO			
22.009	CENTRO DE EDUCAÇÃO INFANTIL - CEI ZONA NORTE			
22.009.12.365.0014.2.166	Transporte Escolar Gratuito			
	4.4.90.52 EQUIPAMENTOS E MATERIAL PERMANENTE	01.210.0000		152.834,00
22	FUNDAÇÃO INSTITUTO TECNOLÓGICO DE OSASCO			
22.010	CENTRO DE EDUCAÇÃO INFANTIL JARDIM CONCEIÇÃO			
22.010.12.365.0014.1.002	Reforma e Ampliação de Unidades			
	4.4.90.51 OBRAS E INSTALAÇÕES	01.210.0000		109.000,00
22	FUNDAÇÃO INSTITUTO TECNOLÓGICO DE OSASCO			
22.010	CENTRO DE EDUCAÇÃO INFANTIL JARDIM CONCEIÇÃO			
22.010.12.365.0014.2.002	Manutenção de Atividades e Serviços Administrativo			
	4.4.90.52 EQUIPAMENTOS E MATERIAL PERMANENTE	01.210.0000		110.334,00
22	FUNDAÇÃO INSTITUTO TECNOLÓGICO DE OSASCO			
22.010	CENTRO DE EDUCAÇÃO INFANTIL JARDIM CONCEIÇÃO			

22.010.12.365.0014.2.166	Transporte Escolar Gratuito		
4.4.90.52	EQUIPAMENTOS E MATERIAL PERMANENTE	01.210.0000	44.667,00
22	FUNDAÇÃO INSTITUTO TECNOLÓGICO DE OSASCO		
22.011	CENTRO DE EDUCAÇÃO INFANTIL VILA MENCK		
22.011.12.365.0014.2.002	Manutenção de Atividades e Serviços Administrativo		
4.4.90.52	EQUIPAMENTOS E MATERIAL PERMANENTE	01.210.0000	100.334,00
22	FUNDAÇÃO INSTITUTO TECNOLÓGICO DE OSASCO		
22.011	CENTRO DE EDUCAÇÃO INFANTIL VILA MENCK		
22.011.12.365.0014.2.166	Transporte Escolar Gratuito		
4.4.90.52	EQUIPAMENTOS E MATERIAL PERMANENTE	01.210.0000	44.667,00
22	FUNDAÇÃO INSTITUTO TECNOLÓGICO DE OSASCO		
22.012	CENTRO DE EDUCAÇÃO INFANTIL JARDIM SANTA MARIA		
22.012.12.365.0014.1.002	Reforma e Ampliação de Unidades		
4.4.90.51	OBRAS E INSTALAÇÕES	01.210.0000	43.000,00
22	FUNDAÇÃO INSTITUTO TECNOLÓGICO DE OSASCO		
22.012	CENTRO DE EDUCAÇÃO INFANTIL JARDIM SANTA MARIA		
22.012.12.365.0014.2.002	Manutenção de Atividades e Serviços Administrativo		
4.4.90.52	EQUIPAMENTOS E MATERIAL PERMANENTE	01.210.0000	83.134,00
22	FUNDAÇÃO INSTITUTO TECNOLÓGICO DE OSASCO		
22.012	CENTRO DE EDUCAÇÃO INFANTIL JARDIM SANTA MARIA		
22.012.12.365.0014.2.166	Transporte Escolar Gratuito		
4.4.90.52	EQUIPAMENTOS E MATERIAL PERMANENTE	01.210.0000	44.667,00
22	FUNDAÇÃO INSTITUTO TECNOLÓGICO DE OSASCO		
22.013	CENTRO DE EDUCAÇÃO INFANTIL JD PRIMEIRO DE MAIO		
22.013.12.306.0014.2.019	Alimentação Escolar		
3.3.90.30	MATERIAL DE CONSUMO	01.110.0000	5.474.541,00
22	FUNDAÇÃO INSTITUTO TECNOLÓGICO DE OSASCO		
22.013	CENTRO DE EDUCAÇÃO INFANTIL JD PRIMEIRO DE MAIO		
22.013.12.365.0014.1.002	Reforma e Ampliação de Unidades		
4.4.90.51	OBRAS E INSTALAÇÕES	01.210.0000	43.000,00
22	FUNDAÇÃO INSTITUTO TECNOLÓGICO DE OSASCO		
22.013	CENTRO DE EDUCAÇÃO INFANTIL JD PRIMEIRO DE MAIO		
22.013.12.365.0014.2.002	Manutenção de Atividades e Serviços Administrativo		
4.4.90.52	EQUIPAMENTOS E MATERIAL PERMANENTE	01.210.0000	100.334,00
22	FUNDAÇÃO INSTITUTO TECNOLÓGICO DE OSASCO		
22.013	CENTRO DE EDUCAÇÃO INFANTIL JD PRIMEIRO DE MAIO		
22.013.12.365.0014.2.166	Transporte Escolar Gratuito		
4.4.90.52	EQUIPAMENTOS E MATERIAL PERMANENTE	01.210.0000	44.667,00
22	FUNDAÇÃO INSTITUTO TECNOLÓGICO DE OSASCO		
22.014	CENTRO DE EDUCAÇÃO INFANTIL VILA MILITAR		
22.014.12.365.0014.1.002	Reforma e Ampliação de Unidades		
4.4.90.51	OBRAS E INSTALAÇÕES	01.210.0000	29.000,00
22	FUNDAÇÃO INSTITUTO TECNOLÓGICO DE OSASCO		
22.014	CENTRO DE EDUCAÇÃO INFANTIL VILA MILITAR		
22.014.12.365.0014.2.002	Manutenção de Atividades e Serviços Administrativo		
3.3.90.39	OUTROS SERVIÇOS DE TERCEIROS - PESSOA JURÍDICA	01.210.0000	33.929,00
22	FUNDAÇÃO INSTITUTO TECNOLÓGICO DE OSASCO		
22.014	CENTRO DE EDUCAÇÃO INFANTIL VILA MILITAR		
22.014.12.365.0014.2.002	Manutenção de Atividades e Serviços Administrativo		
4.4.90.52	EQUIPAMENTOS E MATERIAL PERMANENTE	01.210.0000	100.334,00
22	FUNDAÇÃO INSTITUTO TECNOLÓGICO DE OSASCO		
22.014	CENTRO DE EDUCAÇÃO INFANTIL VILA MILITAR		
22.014.12.365.0014.2.166	Transporte Escolar Gratuito		
4.4.90.52	EQUIPAMENTOS E MATERIAL PERMANENTE	01.210.0000	44.667,00
22	FUNDAÇÃO INSTITUTO TECNOLÓGICO DE OSASCO		
22.015	CENTRO DE EDUCAÇÃO INFANTIL JARDIM VELOSO		
22.015.12.365.0014.1.002	Reforma e Ampliação de Unidades		

22	4.4.90.51 OBRAS E INSTALAÇÕES	01.210.0000	43.000,00
22.015	FUNDAÇÃO INSTITUTO TECNOLÓGICO DE OSASCO		
22.015.12.365.0014.2.002	Manutenção de Atividades e Serviços Administrativo		
22	4.4.90.52 EQUIPAMENTOS E MATERIAL PERMANENTE	01.210.0000	100.334,00
22	FUNDAÇÃO INSTITUTO TECNOLÓGICO DE OSASCO		
22.015	CENTRO DE EDUCAÇÃO INFANTIL JARDIM VELOSO		
22.015.12.365.0014.2.166	Transporte Escolar Gratuito		
	4.4.90.52 EQUIPAMENTOS E MATERIAL PERMANENTE	01.210.0000	44.667,00
	TOTAL		16.741.183,00

Art. 3º - Este decreto entra em vigor na data de sua publicação.

Osasco, 30 de maio de 2023

Rogério Lins
Prefeito

Regiane Santo Trevelato
Secretária de Finanças em Exercício

José Carlos Pedroso
Fundação Instituto Tecnológico de Osasco

ATOS DO PREFEITO**ATO DO PREFEITO**

PROCESSO ADM Nº 7944/2023

INTERESSADO: Jaime de Freitas Pereira

ASSUNTO: Recurso em 2ª instância

AP Nº 124/23

DESPACHO

Considerando os elementos que constam do Processo Administrativo em referência, em face ao parecer da Procuradoria Geral do Município às fls 21/22, INDEFIRO o recurso de multa apresentado.

PUBLIQUE-SE, após encaminhe-se à PGM para as providências cabíveis.

Osasco, 26 de maio de 2023.

ROGÉRIO LINS

- Prefeito -

ATO DO PREFEITO

PROCESSO ADM Nº 8532/2017

INTERESSADO: Secretaria de Finanças

ASSUNTO: Contrato nº 042/2017 – Banco Bradesco S.A. – Prestação de Serviços de pagamentos de vencimentos, salários, aposentadorias, pensões e similares aos servidores ativos e inativos da Administração Direta e Indireta. Pedido de prorrogação excepcional – Nova licitação em andamento.

AP Nº 130/23

DESPACHO

Considerando os elementos que constam do Processo Administrativo em referência, em face do parecer da Procuradoria Geral do Município às fls. 387/390, AUTORIZO a prorrogação excepcional do contrato nº 042/2017, firmado com Banco Bradesco S.A., a partir de 30 de maio de 2023, por mais 6 (seis) meses, ou até que concluído procedimento licitatório e firmado o respectivo contrato de mesmo objeto, nos termos do artigo 57, § 4º, da Lei 8666/1993, pelo valor total de R\$ 8.612.211,39 (oito milhões, seiscentos e doze mil, duzentos e onze reais e trinta e nove centavos).

PUBLIQUE-SE, após encaminhe-se à PGM, para as providências cabíveis.

Osasco, 30 de maio de 2023.

ROGÉRIO LINS

- Prefeito -

RETIFICAÇÃO

No ato do Prefeito de nº 126/2018, do processo administrativo nº 10095/2018 publicado no IOMO do dia 24 de maio 2023, na edição 2446 ano XXIV.

Onde se lê:

“pelo valor de R\$ 5.170.211,60”...

Leia se:

“ pelo valor de R\$ 5.816.488,05”...

Após, encaminhe-se a Procuradoria Geral do Município para as providências pertinentes

Osasco, 26 de maio de 2023.

ROGÉRIO LINS

– Prefeito -

RETIFICAÇÃO

No ato do Prefeito de nº 119/2018, do processo administrativo nº 4344/2023 publicado no IOMO do dia 19 de maio 2023, na edição 2443 ano XXIV.

Onde se lê:

“ASSUNTO : Recurso em 2º instância de auto de multa nº 036”...

Leia se:


“ ASSUNTO : Recurso em 2º instância de auto de multa nº 136”...

Após, encaminhe-se a Procuradoria Geral do Município para as providências pertinentes

Osasco, 26 de maio de 2023.

ROGÉRIO LINS

– Prefeito -

 <p>siconfi Sistema de Informações Contábeis e Fiscais do Setor Público Brasileiro TESOURO NACIONAL</p>	Relatório de Gestão Fiscal
	Prefeitura Municipal de Osasco - SP (Poder Executivo)
	Orçamentos Fiscal e da Seguridade Social
	CNPJ:
	Exercício: 2023
Período de referência: 1º quadrimestre	

RGF-Anexo 01 | Tabela 1.0 - Demonstrativo da Despesa com Pessoal

Apuração do Cumprimento do Limite Legal	DTP e Apuração do Cumprimento do Limite Legal	
	Valor	% sobre a RCL Ajustada
DTP e Apuração do Cumprimento do Limite Legal	-	-
RECEITA CORRENTE LIQUIDA - RCL (IV)	4.020.640.406,29	
(-) Transferências Obrigatórias da União Relativas às Emendas Individuais (art. 166-A, §1º, da CF) (V)	4.398.304,68	
(-) Transferências obrigatórias da União relativas às emendas de bancada (art. 166, § 16, da CF) e ao vencimento dos agentes comunitários de saúde e de combate às endemias (CF, art. 198, §11) (VI)	0,00	
= RECEITA CORRENTE LÍQUIDA AJUSTADA PARA CÁLCULO DOS LIMITES DA DESPESA COM PESSOAL (VII) = (IV - V - VI)	4.016.242.101,61	
DESPESA TOTAL COM PESSOAL - DTP (VIII) = (IIIa + IIIb)	1.375.056.673,16	34,24
LIMITE MÁXIMO (IX) (incisos I, II e III, art. 20 da LRF)	2.168.770.734,87	54,00
LIMITE PRUDENCIAL (X) = (0,95 x IX) (parágrafo único do art. 22 da LRF)	2.060.332.198,13	51,30
LIMITE DE ALERTA (XI) = (0,90 x IX) (inciso II do §1º do art. 59 da LRF)	1.951.893.661,38	48,60

RGF-Anexo 01 | Tabela 1.0 - Demonstrativo da Despesa com Pessoal


Notas Explicativas	Valores
	30/04/2023
Notas Explicativas	-
Notas Explicativas	-



Relatório de Gestão Fiscal
Prefeitura Municipal de Osasco - SP (Poder Executivo)
Orçamentos Fiscal e da Seguridade Social
CNPJ:
Exercício: 2023
Período de referência: 1º quadrimestre

RGF-Anexo 01 | Tabela 1.2 - Trajetória de Retorno ao Limite da Despesa Total com Pessoal

Trajetória de Retorno ao Limite da Despesa Total com Pessoal	Exercício de Desempenhamento do Limite			Apuratório da Trajetória de Retorno ao Limite da DTP					
	Limite Máximo (a)	% DTP (b)	% Excedente (c) = (b-a)	Redutor Máximo de 1/3 do Excedente (d) = (1/3*c)	Limite (e) = (b-d)	% DTP (f)	Redutor Residual (g) = (f-a)	Limite (h) = (a)	% DTP (i)
Valores Percentuais

 <p>Sistema de Informações Contábeis e Fiscais do Setor Público Brasileiro TESOURO NACIONAL</p>	Relatório de Gestão Fiscal
	Prefeitura Municipal de Osasco - SP (Poder Executivo)
	Orçamentos Fiscal e da Seguridade Social
	CNPJ:
	Exercício: 2023
Período de referência: 1º quadrimestre	

RGF-Anexo 01 | Tabela 1.2 - Trajetória de Retorno ao Limite da Despesa Total com Pessoal


Parâmetros para Redução do Excedente de DTP (art. 15 da LC 178/2021)	Percentual
Parâmetros para Redução do Excedente de DTP (art. 15 da LC 178/2021)	Percentual
Limite Máximo (IX) (%) (LRF, art. 20)	-
DTP em 2021 (XII) (%)	
Excedente em 2021 (XIII) = (XII - IX) (%)	
Redutor anual (XIV) = (0,10 x XIII) (%)	



Relatório de Gestão Fiscal
Prefeitura Municipal de Osasco - SP (Poder Executivo)
Orçamentos Fiscal e da Seguridade Social
CNPJ:
Exercício: 2023
Período de referência: 1º quadrimestre

RGF-Anexo 01 | Tabela 1.2 - Trajetória de Retorno ao Limite da Despesa Total com Pessoal

Trajetória de Retorno ao Limite da Despesa Total com Pessoal (art. 15 da LC 178/2021)	2021	2022	2023	2024	Apurção da Trajetória de Retorno ao Limite da DTP (art. 15 da LC 178/2021)							
Trajetória de Retorno ao Limite da Despesa Total com Pessoal (art. 15 da LC 178/2021)	-	-	-	-	2025	2026	2027	2028	2029	2030	2031	2032
RECEITA CORRENTE LÍQUIDA AJUSTADA PARA CÁLCULO DOS LIMITES DA DESPESA COM PESSOAL (VII)												
DESPESA TOTAL COM PESSOAL - DTP (VIII)												
% DTP (VIII / VII)												
LIMITE CONFORME ART. 15 DA LC 178/2021 (%)												

 <p>Sistema de Informações Contábeis e Fiscais do Setor Público Brasileiro TESOURO NACIONAL</p>	Relatório de Gestão Fiscal
	Prefeitura Municipal de Osasco - SP (Poder Executivo)
	Orçamentos Fiscal e da Seguridade Social
	CNPJ:
	Exercício: 2023
Período de referência: 1º quadrimestre	

RGF-Anexo 01 | Tabela 1.2 - Trajetória de Retorno ao Limite da Despesa Total com Pessoal

Notas Explicativas	Valores
	30/04/2023
Notas Explicativas	-
Identificação do Quadrimestre em que Excedeu o Limite e dos Períodos de Retorno	
Notas Explicativas	

RGF-Anexo 01 | Tabela 1.2 - Trajetória de Retorno ao Limite da Despesa Total com Pessoal

Notas Explicativas	Valores
	30/04/2023
Notas Explicativas	-
Identificação do Quadrimestre em que Excedeu o Limite e dos Períodos de Retorno	
Notas Explicativas	


RGF-Anexo 01 | Tabela 1.4 - Demonstrativo da Despesa com Pessoal - Ente Consorciado

Notas Explicativas	Valores
	30/04/2023
Notas Explicativas	-
Notas Explicativas	


 <p>Siconfi Sistema de Informações Contábeis e Fiscais do Setor Público Brasileiro</p>	
Relatório de Gestão Fiscal Prefeitura Municipal de Osasco - SP (Poder Executivo) Orçamentos Fiscal e da Seguridade Social CNPJ: Exercício: 2023 Período de referência: 1º quadrimestre	

RGF-Anexo 02 | Tabela 2.0 - Demonstrativo da Dívida Consolidada Líquida - Estados, DF e Municípios

Demonstrativo da Dívida Consolidada Líquida	Cálculo da Dívida Consolidada Líquida			
	SALDO DO EXERCÍCIO ANTERIOR	Até o 1º Quadrimestre	SALDO DO EXERCÍCIO DE 2023 Até o 2º Quadrimestre	Até o 3º Quadrimestre
Dívida Consolidada	-	-	-	-
DÍVIDA CONSOLIDADA - DC (I)	1.281.150.358,52	1.220.429.075,63	0,00	0,00
Dívida Mobiliária	88.294.645,52	88.294.645,52	0,00	0,00
Dívida Contratual	560.275.896,68	539.187.649,19	0,00	0,00
Empréstimos	398.262.699,03	380.050.915,85	0,00	0,00
Internos	398.262.699,03	380.050.915,85	0,00	0,00
Externos	0,00	0,00	0,00	0,00
Reestruturação da Dívida de Estados e Municípios	0,00	0,00	0,00	0,00
Financiamentos	0,00	0,00	0,00	0,00
Internos	0,00	0,00	0,00	0,00
Externos	0,00	0,00	0,00	0,00
Parcelamento e Renegociação de Dívidas	162.013.197,65	159.136.733,34	0,00	0,00
De Tributos	2.252.689,70	2.216.544,60	0,00	0,00
De Contribuições Previdenciárias	76.398.587,79	73.558.283,11	0,00	0,00
De Demais Contribuições Sociais	48.639.597,06	48.639.582,53	0,00	0,00
Do FGTS	34.722.323,10	34.722.323,10	0,00	0,00
Com Instituição Não Financeira	0,00	0,00	0,00	0,00
Demais Dívidas Contratuais	632.579.816,32	592.946.780,92	0,00	0,00
Precatórios Posteriores a 05/05/2000 (Inclusive) Vencidos e Não Pagos	0,00	0,00	0,00	0,00
Outras Dívidas	616.311.927,70	868.375.122,28	0,00	0,00
DEDUÇÕES (II)	460.121.577,77	708.021.055,23	0,00	0,00
Disponibilidade de Caixa	736.509.165,09	787.341.962,48	0,00	0,00
(-) Restos a Pagar Processados	230.296.828,38	15.593.522,37	0,00	0,00
(-) Depósitos Restituíveis e Valores Vinculados	46.090.758,94	63.727.384,88	0,00	0,00
Demais Haveres Financeiros	156.190.349,93	160.354.067,05	0,00	0,00
DÍVIDA CONSOLIDADA LÍQUIDA (DCL) (III) = (I - II)	664.838.430,82	352.053.953,35	0,00	0,00
RECEITA CORRENTE LÍQUIDA - RCL (IV)	3.921.821.098,40	4.020.640.406,29	0,00	0,00
(-) Transferências Obrigatórias da União Relativas às Emendas Individuais (art. 166-A, § 1º, da CF) (V)	4.634.088,66	4.398.304,68	0,00	0,00
= RECEITA CORRENTE LÍQUIDA AJUSTADA PARA CÁLCULO DOS LIMITES DE ENDIVIDAMENTO (VI) = (IV - V)	3.917.187.009,74	4.016.242.101,61	0,00	0,00
% da DC sobre a RCL AJUSTADA (VII)	32,71	30,39	0,00	0,00
% da DCL sobre a RCL AJUSTADA (II/VI)	16,97	8,77	0,00	0,00
LIMITE DEFINIDO POR RESOLUÇÃO DO SENADO FEDERAL	4.706.185.318,08	4.824.768.487,55	0,00	0,00
LIMITE DE ALERTA (Insc. III de § 1º do art. 59 da LRF)	4.235.566.786,27	4.342.291.638,79	0,00	0,00
Outros Valores Não Integrantes da DC	-	-	-	-
Precatórios Anteriores a 05/05/2000	0,00	0,00	0,00	0,00
Precatórios Posteriores a 05/05/2000 (Não incluídos na DC)	71.888,64	0,00	0,00	0,00
Passivo Atuarial	0,00	0,00	0,00	0,00
RP Não-Processados	286.185.251,62	96.576.826,76	0,00	0,00
Antecipações de Receita Orçamentária - ARO	0,00	0,00	0,00	0,00
Dívida Contratual de PPP	0,00	0,00	0,00	0,00

 <p>siconfi Sistema de Informações Contábeis e Fiscais do Setor Público Brasileiro TESOURONACIONAL</p>	Relatório de Gestão Fiscal		
	Prefeitura Municipal de Osasco - SP (Poder Executivo)		
	Órgãos e Serviços de Segurança Social		
	CNPJ:		
Exercício: 2023			
Período de referência: 1º quadrimestre			

Demonstrativo da Dívida Consolidada Líquida	SALDO DO EXERCÍCIO ANTERIOR	Cálculo da Dívida Consolidada Líquida		
		SALDO DO EXERCÍCIO DE 2023	Até o 2º Quadrimestre	Até o 3º Quadrimestre
Apropriação de Depósitos Judiciais		Até o 1º Quadrimestre		

 <p>siconfi Sistema de Informações Contábeis e Fiscais do Setor Público Brasileiro TESOURO NACIONAL</p>	Relatório de Gestão Fiscal
	Prefeitura Municipal de Osasco - SP (Poder Executivo)
	Orçamentos Fiscal e da Seguridade Social
	CNPJ:
	Exercício: 2023
Período de referência: 1º quadrimestre	

RGF-Anexo 02 | Tabela 2.0 - Demonstrativo da Dívida Consolidada Líquida - Estados, DF e Municípios

Notas Explicativas	Valores
	30/04/2023
Notas Explicativas	-
Notas Explicativas	-




Siconfi
Sistema de Informações
Contábeis e Fiscais
do Setor Público Brasileiro

TESOURONACIONAL

Relatório de Gestão Fiscal
Prefeitura Municipal de Osasco - SP (Poder Executivo)
Organismos Fiscal e da Seguridade Social
CNPJ:
Exercício: 2023
Período de referência: 1º quadrimestre

RGF-Anexo 02 | Tabela 2.1 - Trajetória de Retorno ao Limite da Dívida Consolidada Líquida - Estados, DF e Municípios

Trajetória de Retorno ao Limite da Dívida Consolidada Líquida	Exercício em que Excedeu o Limite		Trajetória de Retorno ao Limite da Dívida Consolidada Líquida		Exercício do primeiro período seguinte		Exercício do segundo período seguinte		Exercício do terceiro período seguinte				
	Quadrimestre em que Excedeu o Limite	% DCL (B)	Limite Máximo (B)	% Excedente (C) = (B-A)	Redutor mínimo de 25% do Excedente (D) = (0,25 * C)	Limite (E) = (B-D)	% DCL (F)	Redutor Residual (G) = (F-A)	Limite (H) = (E)	% DCL (I)	Redutor Residual (J) = (F-A)	Limite (K) = (E)	% DCL (L)
Valores Presentiais

 <p>Sistema de Informações Contábeis e Fiscais do Setor Público Brasileiro TESOURO NACIONAL</p>	Relatório de Gestão Fiscal
	Prefeitura Municipal de Osasco - SP (Poder Executivo)
	Orçamentos Fiscal e da Seguridade Social
	CNPJ:
	Exercício: 2023
Período de referência: 1º quadrimestre	


RGF-Anexo 02 | Tabela 2.1 - Trajetória de Retorno ao Limite da Dívida Consolidada Líquida - Estados, DF e Municípios

Notas Explicativas	Valores
	30/04/2023
Notas Explicativas	-
Notas Explicativas	
Identificação do Quadrimestre em que Excedeu o Limite e dos Períodos de Retorno	

 <p>Siconfi Sistema de Informação Contábil e Fiscal do Setor Público Brasileiro</p>		<p>Relatório de Gestão Fiscal Prefeitura Municipal de Osasco - SP (Poder Executivo) Órgãos Fiscais e da Seguridade Social CNPJ: Exercício: 2023 Período de referência: 1º quadrimestre</p>	
---	--	---	--

RGF-Anexo 03 | Tabela 3.0 - Demonstrativo das Garantias e Contragarantias de Valores

Garantias Concedidas e Contragarantias Recebidas	SALDO DO EXERCÍCIO ANTERIOR	Saldos das Garantias Concedidas e Contragarantias Recebidas		
		Até o 1º Quadrimestre	Até o 2º Quadrimestre	Até o 3º Quadrimestre
Garantias Concedidas	-	-	-	-
Garantias Concedidas				
AOS ESTADOS (I)	0,00	-	0,00	0,00
Em Operações de Crédito Externas				
Em Operações de Crédito Internas				
AOS MUNICÍPIOS (II)	0,00		0,00	0,00
Em Operações de Crédito Externas				
Em Operações de Crédito Internas				
AS ENTIDADES CONTROLADAS (III)	0,00		0,00	0,00
Em Operações de Crédito Externas				
Em Operações de Crédito Internas				
POR MEIO DE FUNDOS E PROGRAMAS (IV)	0,00		0,00	0,00
TOTAL GARANTIAS CONCEDIDAS (V) = (I + II + III + IV)				
RECEITA CORRENTE LÍQUIDA - RCL (VI)				
(-) Transferências Obrigatórias da União Relativas às Emendas Individuais (art. 166-A, §1º, da CF) (VII)				
= RECEITA CORRENTE LÍQUIDA AJUSTADA PARA CÁLCULO DOS LIMITES DE ENDIVIDAMENTO (VIII)	0,00		0,00	0,00
% do TOTAL DAS GARANTIAS sobre a RCL AJUSTADA (VIII/VI)				
LIMITE DEFINIDO POR RESOLUÇÃO DO SENADO FEDERAL				
LIMITE DE ALERTA (Inclso III § 1º do art. 59 da LRF)				
Contragarantias Recebidas	-	-	-	-
Contragarantias Recebidas				
DOS ESTADOS (IX)	0,00	-	0,00	0,00
Em Garantia às Operações de Crédito Externas				
Em Garantia às Operações de Crédito Internas				
DOS MUNICÍPIOS (X)	0,00		0,00	0,00
Em Garantia às Operações de Crédito Externas				
Em Garantia às Operações de Crédito Internas				
DAS ENTIDADES CONTROLADAS (XI)	0,00		0,00	0,00
Em Garantia às Operações de Crédito Externas				
Em Garantia às Operações de Crédito Internas				
EM GARANTIAS POR MEIO DE FUNDOS E PROGRAMAS (XII)				
TOTAL CONTRAGARANTIAS RECEBIDAS (XIII) = (IX + X + XI + XII)	0,00		0,00	0,00

	Relatório de Gestão Fiscal
	Prefeitura Municipal de Osasco - SP (Poder Executivo)
	Orçamentos Fiscal e da Seguridade Social
	CNPJ:
	Exercício: 2023
	Período de referência: 1º quadrimestre

RGF-Anexo 03 | Tabela 3.0 - Demonstrativo das Garantias e Contragarantias de Valores

Notas Explicativas	Valores
	30/04/2023
Notas Explicativas	-
Notas Explicativas	-

RGF-Anexo 04 | Tabela 4.0 - Demonstrativo das Operações de Crédito - Estados, DF e Municípios

Operações de Crédito	Valor Realizado no Período	
	VALOR REALIZADO	
	No Quadrimestre de Referência	Até o Quadrimestre de Referência (a)
Operações de Crédito	-	-
Mobiliária	0,00	0,00
Interna		
Externa		
Contratual	0,00	0,00
Interna	0,00	0,00
Empréstimos	0,00	0,00
Aquisição Financiada de Bens e Arrendamento Mercantil Financeiro	0,00	0,00
Antecipação de Receita pela Venda a Termo de Bens e Serviços	0,00	0,00
Assunção, Reconhecimento e Confissão de Dívidas (LRF, art. 29, § 1º)	0,00	0,00
Operações de Crédito não sujeitas ao limite para fins de contratação (I)	0,00	0,00
Externa	0,00	0,00
Empréstimos	0,00	0,00
Aquisição Financiada de Bens e Arrendamento Mercantil Financeiro	0,00	0,00
Antecipações de Receitas pela Venda a Termo de Bens e Serviços	0,00	0,00
Assunção, Reconhecimento e Confissão de Dívidas (LRF, art. 29, § 1º)	0,00	0,00
Operações de crédito não sujeitas ao limite para fins de contratação (II)	0,00	0,00
TOTAL (III)	0,00	0,00

RGF-Anexo 04 | Tabela 4.0 - Demonstrativo das Operações de Crédito - Estados, DF e Municípios

Apuração do Cumprimento dos Limites	Apuração do Cumprimento dos Limites	
	VALOR	% SOBRE A RCL AJUSTADA
Apuração do Cumprimento dos Limites	-	-
RECEITA CORRENTE LÍQUIDA - RCL (IV)		
(-) Transferências Obrigatórias da União Relativas às Emendas Individuais (art. 166-A, §1º, da CF) (V)		
= RECEITA CORRENTE LÍQUIDA AJUSTADA PARA CÁLCULO DOS LIMITES DE ENDIVIDAMENTO (VI) = (IV - V)		
OPERAÇÕES VEDADAS (VII)	0,00	0,00
TOTAL CONSIDERADO PARA FINS DA APURAÇÃO DO CUMPRIMENTO DO LIMITE (VIII) = (IIIa + VII - Ia - IIa)		
LIMITE GERAL DEFINIDO POR RESOLUÇÃO DO SENADO FEDERAL PARA AS OPERAÇÕES DE CRÉDITO INTERNAS E EXTERNAS		
LIMITE DE ALERTA (inciso III do § 1º do art. 59 da LRF)		
OPERAÇÕES DE CRÉDITO POR ANTECIPAÇÃO DA RECEITA ORÇAMENTÁRIA		
LIMITE DEFINIDO POR RESOLUÇÃO DO SENADO FEDERAL PARA AS OPERAÇÕES DE CRÉDITO POR ANTECIPAÇÃO DA RECEITA ORÇAMENTÁRIA		

RGF-Anexo 04 | Tabela 4.0 - Demonstrativo das Operações de Crédito - Estados, DF e Municípios


Outras Operações Que Integram a Dívida Consolidada	Valor Realizado no Período	
	VALOR REALIZADO	
	No Quadrimestre de Referência	Até o Quadrimestre de Referência (a)
Outras Operações Que Integram a Dívida Consolidada	-	-
Parcelamentos de Dívidas	0,00	0,00
Tributos		
Contribuições Previdenciárias		
FGTS		
Demais Contribuições Sociais		
Operações de Reestruturação e Recomposição do Principal de Dívidas		

RGF-Anexo 04 | Tabela 4.0 - Demonstrativo das Operações de Crédito - Estados, DF e Municípios

Notas Explicativas	Valores
	30/04/2023
Notas Explicativas	-
Notas Explicativas	-

RGF-Anexo 06 | Tabela 6.0 - Demonstrativo Simplificado do Relatório de Gestão Fiscal

Receita Corrente Líquida	Valor Até o Quadrimestre
	VALOR ATÉ O QUADRIMESTRE DE REFERÊNCIA
Receita Corrente Líquida	-
Receita Corrente Líquida	4.020.640.406,29
Receita Corrente Líquida Ajustada para Cálculo dos Limites de Endividamento	4.016.242.101,61
Receita Corrente Líquida Ajustada para Cálculo dos Limites da Despesa com Pessoal	4.016.242.101,61

 <p>Sistema de Informações Contábeis e Fiscais do Setor Público Brasileiro TESOURO NACIONAL</p>	Relatório de Gestão Fiscal
	Prefeitura Municipal de Osasco - SP (Poder Executivo)
	Orçamentos Fiscal e da Seguridade Social
	CNPJ:
	Exercício: 2023
	Período de referência: 1º quadrimestre

RGF-Anexo 06 | Tabela 6.0 - Demonstrativo Simplificado do Relatório de Gestão Fiscal

Despesa com Pessoal	Valor Realizado no Período	
	VALOR	% SOBRE A RCL AJUSTADA
Despesa com Pessoal	-	-
Despesa Total com Pessoal - DTP	1.375.056.673,16	34,24
Limite Máximo (incisos I, II e III art. 20 da LRF) - <%>	2.168.770.734,87	54,00
Limite Prudencial (parágrafo único art. 22 da LRF) - <%>	2.060.332.198,13	51,30
Limite de Alerta (inciso II do §1º do art. 59 da LRF) - <%>	1.951.893.661,38	48,60

RGF-Anexo 06 | Tabela 6.0 - Demonstrativo Simplificado do Relatório de Gestão Fiscal

Dívida Consolidada	Comparativo do Saldo da Dívida	
	VALOR ATÉ O QUADRIMESTRE DE REFERÊNCIA	% SOBRE A RCL AJUSTADA
Dívida Consolidada	-	-
Dívida Consolidada Líquida	352.053.953,35	8,76
Limite Definido por Resolução do Senado Federal	4.824.768.487,55	

RGF-Anexo 06 | Tabela 6.0 - Demonstrativo Simplificado do Relatório de Gestão Fiscal

Garantias de Valores	Comparativo do Saldo de Garantia	
	VALOR ATÉ O QUADRIMESTRE DE REFERÊNCIA	% SOBRE A RCL AJUSTADA
Garantias de Valores	-	-
Total das Garantias Concedidas		
Limite Definido por Resolução do Senado Federal		

RGF-Anexo 06 | Tabela 6.0 - Demonstrativo Simplificado do Relatório de Gestão Fiscal

Operações de Crédito	Valor Realizado no Período	
	VALOR ATÉ O QUADRIMESTRE DE REFERÊNCIA	% SOBRE A RCL AJUSTADA
Operações de Crédito	-	-
Operações de Crédito Internas e Externas	0,00	0,00
Limite Definido pelo Senado Federal para Operações de Crédito Externas e Internas	0,00	0,00
Operações de Crédito por Antecipação da Receita		
Limite Definido pelo Senado Federal para Operações de Crédito por Antecipação da Receita	0,00	0,00

RGF-Anexo 06 | Tabela 6.0 - Demonstrativo Simplificado do Relatório de Gestão Fiscal

Restos a Pagar	Restos a Pagar e Disponibilidade de Caixa	
	RESTOS A PAGAR EMPENHADOS E NÃO LIQUIDADOS DO EXERCÍCIO	DISPONIBILIDADE DE CAIXA LÍQUIDA (APÓS A INSCRIÇÃO EM RESTOS A PAGAR NÃO PROCESSADOS DO EXERCÍCIO)
Restos a Pagar	-	-
Valor Total		

RGF-Anexo 06 | Tabela 6.0 - Demonstrativo Simplificado do Relatório de Gestão Fiscal

Notas Explicativas	Valores
	30/04/2023
Notas Explicativas	-
Notas Explicativas	

Lista de Assinaturas

Assinatura: 1
Digitally signed by BRUNO MANCINI:34685167899 Date: 2023.05.30 15:54:35 BRT Perfil: Responsável pela Administração Financeira Instituição: Prefeitura Municipal de Osasco - SP
Assinatura: 2
Digitally signed by CINTIA MENDES MOREIRA:29045602890 Date: 2023.05.30 16:47:27 BRT Perfil: Responsável pelo Controle Interno Instituição: Prefeitura Municipal de Osasco - SP
Assinatura: 3
Digitally signed by ROGERIO LINS WANDERLEY:29063301839 Date: 2023.05.30 16:55:29 BRT Perfil: Titular do Poder Executivo Instituição: Prefeitura Municipal de Osasco - SP
Assinatura: 4
Assinatura: 5
Assinatura: 6

As assinaturas digitais podem ser verificadas no arquivo PDF.

 <p>Relatório Resumido de Execução Orçamentária Prefeitura Municipal de Osasco - SP (Poder Executivo) Orçamentos Fiscal e da Seguridade Social CNPJ: Exercício: 2023 Período de referência: 2º bimestre</p>	
--	--

RREO-Anexo 01 | Tabela 1.0 - Balanço Orçamentário


Receitas Orçamentárias	Estágios da Receita Orçamentária						SALDO (a-c)
	PREVISÃO INICIAL	PREVISÃO ATUALIZADA (a)	No Bimestre (b)	% (b/a)	RECEITAS REALIZADAS Até o Bimestre (c)	% (c/a)	
Receitas Orçamentárias	-	-	-	-	-	-	-
RECEITAS (EXCETO INTRA-ORÇAMENTÁRIAS) (1)	4.927.476,967,00	4.927.476,967,00	761.351,549,37	15,45	1.457.129,432,62	29,57	3.470.347,534,38
RECEITAS CORRENTES	4.814.313,199,00	4.814.313,199,00	759.688,592,55	15,78	1.453.605,914,27	30,19	3.360.707,284,73
IMPOSTOS, TAXAS E CONTRIBUIÇÕES DE MELHORIA	2.986.816,814,00	2.986.816,814,00	492.905,277,78	16,50	851.098,405,82	28,50	2.135.718,408,18
Impostos	2.892.272,724,00	2.892.272,724,00	465.058,986,19	16,08	817.617,019,68	28,27	2.074.655,704,32
Taxas	94.544,090,00	94.544,090,00	27.846,291,59	29,45	33.481,386,14	35,41	61.062,703,86
CONTRIBUIÇÕES	145.706,907,00	145.706,907,00	23.528,890,69	16,15	38.402,157,93	26,36	107.304,749,07
Contribuições Sociais	113.706,900,00	113.706,900,00	17.938,178,02	15,78	27.382,245,10	24,08	86.324,654,90
Contribuições Econômicas							
Contribuições para Entidades Privadas de Serviço Social e de Formação Profissional							
Contribuição para o Custeio do Serviço de Iluminação Pública	32.000,007,00	32.000,007,00	5.590,712,67	17,47	11.019,912,83	34,44	20.980,094,17
RECEITA PATRIMONIAL	81.497,016,00	81.497,016,00	22.596,845,22	27,73	44.535,339,18	54,65	36.961,676,82
Exploração do Patrimônio Imobiliário do Estado	1.170,000,00	1.170,000,00	33,117,90	2,83	66,146,20	5,65	1.103,853,80
Valores Mobiliários	66,001,923,00	66,001,923,00	22,526,022,21	34,13	44,431,487,87	67,32	21,570,435,13
Delegação de Serviços Públicos Mediante Concessão, Permissão, Autorização ou Licença							
Exploração de Recursos Naturais							
Exploração do Patrimônio Intangível							
Cessão de Direitos	14.325,093,00	14.325,093,00	37,705,11	0,00	37,705,11	0,00	14.325,093,00
Demais Receitas Patrimoniais							
RECEITA AGROPECUÁRIA							
RECEITA INDUSTRIAL							
RECEITA DE SERVIÇOS	14.891,300,00	14.891,300,00	2.173,797,53	14,60	4.715,306,96	31,66	10.175,993,04
Serviços Administrativos e Comerciais Gerais	14.620,000,00	14.620,000,00	2.081,168,65	14,24	4.551,364,89	31,13	10.068,635,11
Serviços e Atividades Referentes à Navegação e ao Transporte	300,00	300,00		0,00		0,00	300,00
Serviços e Atividades Referentes à Saúde							
Serviços e Atividades Financeiras							
Outros Serviços	271,000,00	271,000,00	92,628,88	34,18	163,942,07	60,50	107,057,93
TRANSFERÊNCIAS CORRENTES	1.549,897,802,00	1.549,897,802,00	205,762,365,63	13,28	486,822,472,83	31,41	1.063,075,329,17
Transferências da União e de suas Entidades	320,134,113,00	320,134,113,00	48,908,849,44	15,28	92,621,625,69	28,93	227,512,487,31
Transferências dos Estados e do Distrito Federal e de suas Entidades	709,538,058,00	709,538,058,00	94,968,783,20	13,38	241,015,431,49	33,97	468,522,626,51
Transferências dos Municípios e de suas Entidades	17,156,948,00	17,156,948,00	40,00	0,00	1,440,00	0,01	17,155,508,00
Transferências de Instituições Privadas							
Transferências de Outras Instituições Públicas	503,068,683,00	503,068,683,00	61,884,692,99	12,30	153,183,975,65	30,45	349,884,707,35
Transferências do Exterior							
Outras Transferências							
OUTRAS RECEITAS CORRENTES	35.503,360,00	35.503,360,00	12.721,415,70	35,83	28.032,231,55	78,96	7.471,128,45
Multas Administrativas, Contratuais e Judiciais	19.786,007,00	19.786,007,00	1.401,057,29	7,08	7.990,972,73	40,39	11.795,034,27
Indenizações, Restituições e Ressarcimentos	3.515,301,00	3.515,301,00	107,913,87	3,07	1.312,371,01	37,33	2.202,929,99
Bens, Direitos e Valores Incorporados ao Patrimônio Público							
Multas e Juros de Mora das Receitas de Capital							
Demais Receitas Correntes	12.202,052,00	12.202,052,00	11.212,444,54	91,89	18.728,887,81	153,49	-6.526,835,81

Relatório Resumido de Execução Orçamentária
Prefeitura Municipal de Osasco - SP (Poder Executivo)
Orçamentos Fiscal e da Seguridade Social
CNPJ:
Exercício: 2023
Período de referência: 2º bimestre

Receitas Orçamentárias	PREVISÃO INICIAL	PREVISÃO ATUALIZADA (a)	Estágios da Receita Orçamentária				SALDO (a-c)
			No Bimestre (b)	% (b/a)	Até o Bimestre (c)	% (c/a)	
RECEITAS DE CAPITAL	113.163.768,00	113.163.768,00	1.662.956,82	1,47	3.523.518,35	3,11	109.640.249,65
OPERAÇÕES DE CRÉDITO	56.609.540,00	56.609.540,00	0,00	0,00	0,00	0,00	56.609.540,00
Operações de Crédito - Mercado Interno	56.609.540,00	56.609.540,00	0,00	0,00	0,00	0,00	56.609.540,00
Operações de Crédito - Mercado Externo	0,00	0,00	0,00	0,00	0,00	0,00	0,00
ALIEÇÃO DE BENS	100,00	100,00	0,00	0,00	0,00	0,00	100,00
Alienação de Bens Móveis	100,00	100,00	0,00	0,00	0,00	0,00	100,00
Alienação de Bens Imóveis	0,00	0,00	0,00	0,00	0,00	0,00	0,00
AMORTIZAÇÕES DE EMPRÉSTIMOS	0,00	0,00	0,00	0,00	0,00	0,00	0,00
TRANSFERÊNCIAS DE CAPITAL	56.554.128,00	56.554.128,00	1.662.956,82	2,94	3.523.518,35	6,23	53.030.609,65
Transferências da União e de suas Entidades	44.554.101,00	44.554.101,00	862.956,82	1,94	2.723.518,35	6,11	41.830.582,65
Transferências dos Estados e do Distrito Federal e de suas Entidades	12.000.027,00	12.000.027,00	800.000,00	6,67	800.000,00	6,67	11.200.027,00
Transferências dos Municípios e de suas Entidades	0,00	0,00	0,00	0,00	0,00	0,00	0,00
Transferências de Instituições Privadas	0,00	0,00	0,00	0,00	0,00	0,00	0,00
Transferências de Outras Instituições Públicas	0,00	0,00	0,00	0,00	0,00	0,00	0,00
Demais Transferências de Capital	0,00	0,00	0,00	0,00	0,00	0,00	0,00
OUTRAS RECEITAS DE CAPITAL	0,00	0,00	0,00	0,00	0,00	0,00	0,00
Integralização do Capital Social	0,00	0,00	0,00	0,00	0,00	0,00	0,00
Remuneração das Disponibilidades do Tesouro	0,00	0,00	0,00	0,00	0,00	0,00	0,00
Resgate de Títulos do Tesouro	0,00	0,00	0,00	0,00	0,00	0,00	0,00
Demais Receitas de Capital	0,00	0,00	0,00	0,00	0,00	0,00	0,00
RECEITAS (INTRA-ORÇAMENTÁRIAS) (II)	197.018.200,00	197.018.200,00	30.917.524,60	15,69	47.315.432,70	24,02	149.702.767,30
SUBTOTAL DAS RECEITAS (III) = (I + II)	5.124.495.167,00	5.124.495.167,00	792.269.073,97	15,46	1.504.444.865,32	29,36	3.620.050.301,68
OPERAÇÕES DE CRÉDITO/REFINANCIAMENTO (IV)	0,00	0,00	0,00	0,00	0,00	0,00	0,00
Operações de Crédito - Mercado Interno	0,00	0,00	0,00	0,00	0,00	0,00	0,00
Mobiliária	0,00	0,00	0,00	0,00	0,00	0,00	0,00
Contratual	0,00	0,00	0,00	0,00	0,00	0,00	0,00
Operações de Crédito - Mercado Externo	0,00	0,00	0,00	0,00	0,00	0,00	0,00
Mobiliária	0,00	0,00	0,00	0,00	0,00	0,00	0,00
Contratual	0,00	0,00	0,00	0,00	0,00	0,00	0,00
TOTAL DAS RECEITAS (V) = (III + IV)	5.124.495.167,00	5.124.495.167,00	792.269.073,97	15,46	1.504.444.865,32	29,36	3.620.050.301,68
DÉFICIT (VI)	0,00	0,00	0,00	0,00	0,00	0,00	0,00
TOTAL COM DÉFICIT (VII) = (V + VI)	5.124.495.167,00	5.124.495.167,00	792.269.073,97	15,46	1.504.444.865,32	29,36	3.620.050.301,68
SALDOS DE EXERCÍCIOS ANTERIORES	0,00	0,00	101.288.133,29		101.288.133,29		0,00
Recursos Arrecadados em Exercícios Anteriores - RPPS	0,00	0,00	101.288.133,29		101.288.133,29		0,00
Superávit Financeiro Utilizado para Créditos Adicionais	0,00	0,00	0,00		0,00		0,00

RREO-Anexo 01 | Tabela 1.0 - Balanço Orçamentário

Despesas Orçamentárias	DOTAÇÃO INICIAL (d)	DOTAÇÃO ATUALIZADA (e)	DESPESAS EMPENHADAS NO BIMESTRE	DESPESAS EMPENHADAS ATÉ O BIMESTRE (f)	Estágios da Despesa Orçamentária				DESPESAS PAGAS ATÉ O BIMESTRE (j)	INSCRITAS EM RESTOS A PAGAR NÃO PROCESSADOS (k)
					SALDO (g) = (e-f)	DESPESAS LIQUIDADAS NO BIMESTRE	DESPESAS LIQUIDADAS ATÉ O BIMESTRE (h)	SALDO (i) = (e-h)		
DESPESAS (EXCETO INTRA-ORÇAMENTÁRIAS) (VIII)	4.926.876.967,00	5.051.980.477,00	738.900.851,82	2.521.461.413,37	2.530.519.063,63	655.152.942,35	1.088.401.785,07	3.963.578.691,93	1.012.222.809,71	0,00



Siconfi
 Sistema de Informações Contábeis e Fiscais do Setor Público Brasileiro
Tesouro Nacional

Relatório Resumido de Execução Orçamentária
Prefeitura Municipal de Osasco - SP (Poder Executivo)
Orçamentos Fiscal e da Seguridade Social
CNPJ:
Exercício: 2023
Período de referência: 2º bimestre

Despesas Orçamentárias	DOTAÇÃO INICIAL (f)	DOTAÇÃO ATUALIZADA (e)	DESPESAS EMPENHADAS NO BIMESTRE	DESPESAS EMPENHADAS ATÉ O BIMESTRE (f)	SALDO (g) = (e-f)	DESPESAS LIQUIDADAS NO BIMESTRE	DESPESAS LIQUIDADAS ATÉ O BIMESTRE (h)	SALDO (i) = (e-h)	DESPESAS PAGAS ATÉ O BIMESTRE (j)	INSCRITAS EM RESTOS A PAGAR NÃO PROCESSADOS (k)	Estágios da Despesa Orçamentária			
											PREVISÃO INICIAL	PREVISÃO ATUALIZADA (a)	No Bimestre (b)	% (b/a)
DESPESAS CORRENTES	4.405.327.065,00	4.472.086.734,55	629.576.236,60	2.273.287.607,60	2.198.799.128,95	617.350.222,94	1.017.118.342,80	3.454.968.391,75	941.876.190,06	0,00				
PESSOAL E ENCARGOS SOCIAIS	1.596.563.106,00	1.629.573.903,47	243.011.011,01	481.478.474,38	1.148.095.429,09	243.067.909,12	480.661.066,42	1.148.912.837,05	478.148.737,16	0,00				
JUIZOS E ENCARGOS DA DIVIDA	47.394.148,00	47.394.148,00	7.481.797,50	15.586.939,39	31.807.208,61	7.333.572,50	15.438.714,39	31.955.433,61	15.438.714,39	0,00				
OUTRAS DESPESAS CORRENTES	2.761.369.811,00	2.795.118.683,08	379.083.928,09	1.776.222.193,83	1.018.896.489,25	366.948.741,32	521.018.561,99	2.274.100.121,09	448.288.738,51	0,00				
DESPESAS DE CAPITAL	423.820.080,00	517.523.842,45	109.324.115,22	248.173.805,77	269.352.038,68	37.802.719,41	71.283.442,27	446.242.400,18	70.346.619,65	0,00				
INVESTIMENTOS	284.454.050,00	378.159.812,45	73.926.276,53	179.299.198,38	198.860.614,07	37.802.719,41	71.283.442,27	446.242.400,18	70.346.619,65	0,00				
INVERSOES FINANCEIRAS	2.300.004,00	2.300.004,00	1.106.066,16	1.106.066,16	1.193.937,84	3.844.280,21	3.844.234,37	374.311.578,08	2.911.411,75	0,00				
AMORTIZAÇÃO DA DIVIDA	137.066.028,00	137.066.028,00	34.291.772,53	67.768.541,23	69.297.484,77	33.958.439,20	67.435.207,90	69.830.818,10	67.435.207,90	0,00				
RESERVA DE CONTINGENCIA	97.729.822,00	62.367.900,00	32.125.413,61	62.770.312,56	62.367.900,00	31.288.389,14	61.933.288,09	156.448.911,91	46.506.678,42	0,00				
DESPESAS (INTRA-ORÇAMENTÁRIAS) (IX)	197.618.200,00	198.383.200,00	771.026.265,43	2.584.231.725,93	2.584.231.725,93	686.441.331,49	1.150.335.073,16	4.100.028.603,84	1.058.729.488,13	0,00				
SUBTOTAL DAS DESPESAS (X) = (VIII + IX)	5.124.495.167,00	5.250.363.677,00	771.026.265,43	2.584.231.725,93	2.584.231.725,93	686.441.331,49	1.150.335.073,16	4.100.028.603,84	1.058.729.488,13	0,00				
AMORTIZAÇÃO DA DIVIDA / REFINANCIAMENTO (XI)	0,00	0,00	0,00	0,00	0,00	0,00	0,00	0,00	0,00	0,00				
Amortização da Dívida Interna	0,00	0,00	0,00	0,00	0,00	0,00	0,00	0,00	0,00	0,00				
Dívida Mobiliária	0,00	0,00	0,00	0,00	0,00	0,00	0,00	0,00	0,00	0,00				
Dívida Contratual	0,00	0,00	0,00	0,00	0,00	0,00	0,00	0,00	0,00	0,00				
Amortização da Dívida Externa	0,00	0,00	0,00	0,00	0,00	0,00	0,00	0,00	0,00	0,00				
Dívida Mobiliária	0,00	0,00	0,00	0,00	0,00	0,00	0,00	0,00	0,00	0,00				
Dívida Contratual	0,00	0,00	0,00	0,00	0,00	0,00	0,00	0,00	0,00	0,00				
TOTAL DAS DESPESAS (XII) = (X + XI)	5.124.495.167,00	5.250.363.677,00	771.026.265,43	2.584.231.725,93	2.584.231.725,93	686.441.331,49	1.150.335.073,16	4.100.028.603,84	1.058.729.488,13	0,00				
SUPERÁVIT (XIII)	5.124.495.167,00	5.250.363.677,00	771.026.265,43	2.584.231.725,93	2.584.231.725,93	686.441.331,49	1.150.335.073,16	4.100.028.603,84	1.058.729.488,13	0,00				
TOTAL COM SUPERÁVIT (XIV) = (XII + XIII)	5.124.495.167,00	5.250.363.677,00	771.026.265,43	2.584.231.725,93	2.584.231.725,93	686.441.331,49	1.150.335.073,16	4.100.028.603,84	1.058.729.488,13	0,00				
RESERVA DO RPPS	29.367.900,00	29.367.900,00			29.367.900,00			29.367.900,00		0,00				

RREO-Anexo 01 | Tabela 1.0 - Balanço Orçamentário

Recetas Intra-Orçamentárias	PREVISÃO INICIAL	PREVISÃO ATUALIZADA (a)	Estágios da Receita Intra-Orçamentária				SALDO (a-c)
			No Bimestre (b)	% (b/a)	Até o Bimestre (c)	% (c/a)	
RECEITAS (INTRA-ORÇAMENTÁRIAS) (II)	197.018.200,00	197.018.200,00	30.917.524,60	15,69	47.315.432,70	24,02	149.702.767,30
RECEITAS CORRENTES	197.018.200,00	197.018.200,00	30.917.524,60	15,69	47.315.432,70	24,02	149.702.767,30
IMPOSTOS, TAXAS E CONTRIBUIÇÕES DE MELHORIA	0,00	0,00	0,00		0,00		0,00
Impostos							
Taxas							
Contribuição de Melhoria							
CONTRIBUIÇÕES	196.106.200,00	196.106.200,00	30.917.524,60	15,77	47.315.432,70	24,13	148.790.767,30
Contribuições Sociais	196.106.200,00	196.106.200,00	30.917.524,60	15,77	47.315.432,70	24,13	148.790.767,30
Contribuições Econômicas							
Contribuições para Entidades Privadas de Serviço Social e de Formação Profissional							
Contribuição para o Custeio do Serviço de Iluminação Pública							
RECEITA PATRIMONIAL	0,00	0,00	0,00		0,00		0,00
Exploração do Patrimônio Imobiliário do Estado							
Valores Mobiliários							
Delegação de Serviços Públicos Mediante Concessão, Permissão, Autorização ou Licença							
Exploração de Recursos Naturais							



Relatório Resumido de Execução Orçamentária
Prefeitura Municipal de Osasco - SP (Poder Executivo)
Orçamentos Fiscal e da Seguridade Social
CNPJ:
Exercício: 2023
Período de referência: 2º bimestre

Recargas Intra-Orçamentárias	PREVISÃO INICIAL	PREVISÃO ATUALIZADA (a)	Estágios da Receita Intra-Orçamentária				SALDO (a-c)
			No Bimestre (b)	% (b/a)	Até o Bimestre (c)	% (c/a)	
Exploração do Patrimônio Intangível							
Cessão de Direitos							
Demaís Receitas Patrimoniais							
RECEITA AGROPECUÁRIA							
RECEITA INDUSTRIAL							
RECEITA DE SERVIÇOS	0,00	0,00	0,00		0,00		0,00
Serviços Administrativos e Comerciais Gerais							
Serviços e Atividades Referentes à Navegação e ao Transporte							
Serviços e Atividades Referentes à Saúde							
Serviços e Atividades Financeiras							
Outros Serviços							
TRANSPFERÊNCIAS CORRENTES	0,00	0,00	0,00		0,00		0,00
Transferências da União e de suas Entidades							
Transferências dos Estados e do Distrito Federal e de suas Entidades							
Transferências dos Municípios e de suas Entidades							
Transferências de Instituições Privadas							
Transferências de Outras Instituições Públicas							
Transferências do Exterior							
Outras Transferências							
OUTRAS RECEITAS CORRENTES	912.000,00	912.000,00	0,00	0,00	0,00	0,00	912.000,00
Multas Administrativas, Contratuais e Judiciais							
Indenizações, Restituições e Ressarcimentos	912.000,00	912.000,00		0,00		0,00	912.000,00
Bens, Direitos e Valores Incorporados ao Patrimônio Público							
Multas e Juros de Mora das Receitas de Capital							
Demaís Receitas Correntes							
RECEITAS DE CAPITAL	0,00	0,00	0,00		0,00		0,00
OPERAÇÕES DE CRÉDITO	0,00	0,00	0,00		0,00		0,00
Operações de Crédito - Mercado Interno							
Operações de Crédito - Mercado Externo							
ALIEAÇÃO DE BENS	0,00	0,00	0,00		0,00		0,00
Alienação de Bens Móveis							
Alienação de Bens Imóveis							
Alienação de Bens Intangíveis							
AMORTIZAÇÕES DE EMPRÉSTIMOS							
TRANSPFERÊNCIAS DE CAPITAL	0,00	0,00	0,00		0,00		0,00
Transferências da União e de suas Entidades							
Transferências dos Estados e do Distrito Federal e de suas Entidades							
Transferências dos Municípios e de suas Entidades							
Transferências de Instituições Privadas							
Transferências de Outras Instituições Públicas							
Transferências do Exterior							
Demaís Transferências de Capital							
OUTRAS RECEITAS DE CAPITAL	0,00	0,00	0,00		0,00		0,00
Integralização do Capital Social							
Remuneração das Disponibilidades do Tesouro							
Resgate de Títulos do Tesouro							




Relatório Resumido de Execução Orçamentária
Prefeitura Municipal de Osasco - SP (Poder Executivo)
Orçamentos Fiscal e da Seguridade Social
CNPJ:
Exercício: 2023
Período de referência: 2º bimestre

Recargas Intra-Orçamentárias	Estágios da Receita Intra-Orçamentária				SALDO (a-c)
	PREVISÃO INICIAL	PREVISÃO ATUALIZADA (a)	No Bimestre (b)	% (b/a)	
Demais Receitas de Capital					

RREO-Anexo 01 | Tabela 1.0 - Balanço Orçamentário

Despesas Intra-Orçamentárias	Estágios da Despesa Intra-Orçamentária										
	DOTAÇÃO INICIAL (d)	DOTAÇÃO ATUALIZADA (e)	DESPESAS EMPENHADAS NO BIMESTRE	DESPESAS EMPENHADAS ATÉ O BIMESTRE (f)	SALDO (g) = (e-f)	DESPESAS LIQUIDADAS NO BIMESTRE	DESPESAS LIQUIDADAS ATÉ O BIMESTRE (h)	SALDO (i) = (e-h)	DESPESAS PAGAS ATÉ O BIMESTRE (j)	INSCRITAS EM RESTOS A PAGAR NÃO PROCESSADOS (k)	
Despesas Intra-Orçamentárias											
DESPESAS (INTRA-ORÇAMENTÁRIAS) (IX)	197.618.200,00	198.383.200,00	32.125.413,61	62.770.312,56	135.612.887,44	31.288.389,14	61.933.289,09	136.449.911,91	46.506.678,42	0,00	
DESPESAS CORRENTES	186.904.200,00	197.669.200,00	32.006.406,97	62.532.299,28	135.136.900,72	31.169.382,50	61.696.274,81	135.973.925,19	46.286.665,14	0,00	
PESSOAL E ENCARGOS SOCIAIS	192.742.200,00	193.507.200,00	30.626.108,67	60.622.392,90	132.884.807,10	30.624.593,93	60.620.878,16	132.886.321,84	45.194.268,49	0,00	
JUROS E ENCARGOS DA DÍVIDA	3.250.000,00	3.250.000,00	544.788,57	1.074.396,65	2.175.603,35	544.788,57	1.074.396,65	2.175.603,35	1.074.396,65	0,00	
OUTRAS DESPESAS CORRENTES	912.000,00	912.000,00	835.509,73	835.509,73	78.480,27		238.013,28	912.000,00	238.013,28	0,00	
DESPESAS DE CAPITAL	714.000,00	714.000,00	119.006,64	238.013,28	475.986,72	119.006,64	238.013,28	475.986,72	238.013,28	0,00	
INVESTIMENTOS					0,00			0,00			
INVERSOES FINANCEIRAS					0,00			0,00			
AMORTIZAÇÃO DA DÍVIDA	714.000,00	714.000,00	119.006,64	238.013,28	475.986,72	119.006,64	238.013,28	475.986,72	238.013,28	0,00	
RESERVA DE CONTINGENCIA					0,00			0,00			

 <p>Sistema de Informações Contábeis e Fiscais do Setor Público Brasileiro</p> <p>TESOURO NACIONAL</p>	Relatório Resumido de Execução Orçamentária
	Prefeitura Municipal de Osasco - SP (Poder Executivo)
	Orçamentos Fiscal e da Seguridade Social
	CNPJ:
	Exercício: 2023
	Período de referência: 2º bimestre

RREO-Anexo 01 | Tabela 1.0 - Balanço Orçamentário

Notas Explicativas	Valores
	30/04/2023
Notas Explicativas	-
Notas Explicativas	



Relatório Resumido de Execução Orçamentária
Prefeitura Municipal de Osasco - SP (Poder Executivo)
Orçamentos Fiscal e da Seguridade Social
CNPJ:
Exercício: 2023
Período de referência: 2º bimestre

RREO-Anexo 02 | Tabela 2.0 - Demonstrativo da Execução das Despesas por Função/Subfunção | Total das Despesas Exceto Intra-Orçamentárias

Função/Subfunção	DOTAÇÃO INICIAL	DOTAÇÃO ATUALIZADA (a)	DESPESAS EMPENHADAS NO BIMESTRE	DESPESAS EMPENHADAS ATÉ O BIMESTRE (b)	% (b/total b)	Execução da Despesa		DESPESAS LIQUIDADAS NO BIMESTRE	DESPESAS LIQUIDADAS ATÉ O BIMESTRE (d)	% (d/total d)	SALDO (e) = (a-d)	INSCRITAS EM RESTOS A PAGAR EM PROCESSOS (f)
						SALDO (c) = (a-b)	DESPESAS EMPENHADAS ATÉ O BIMESTRE (c)					
DESPESAS (EXCETO INTRA-ORÇAMENTÁRIAS) (l)	4.926.676.967,00	5.051.980.477,00	738.900.651,82	2.521.461.413,37	97,57	2.530.619.063,63	655.152.942,35	1.088.401.795,07	94,62	3.963.578.691,93	0,00	
Legislativa	52.886.015,00	87.846.697,00	13.162.236,49	32.036.733,89	1,24	55.810.203,11	12.069.233,10	21.603.942,20	1,88	66.237.994,80	0,00	
Ação Legislativa	52.886.015,00	87.846.697,00	13.162.236,49	32.036.733,89	1,24	55.810.203,11	12.069.233,10	21.603.942,20	1,88	66.237.994,80	0,00	
Controladoria Externa	0,00	0,00	0,00	0,00	0,00	0,00	0,00	0,00	0,00	0,00	0,00	
FU01 - Administração Geral	0,00	0,00	0,00	0,00	0,00	0,00	0,00	0,00	0,00	0,00	0,00	
FU01 - Demais Subfunções	0,00	0,00	0,00	0,00	0,00	0,00	0,00	0,00	0,00	0,00	0,00	
Judiciária	17.013.308,00	16.998.308,00	2.540.317,02	6.938.840,41	0,27	10.059.467,59	2.691.152,58	6.013.478,57	0,52	10.984.829,43	0,00	
Ação Judiciária	0,00	0,00	0,00	0,00	0,00	0,00	0,00	0,00	0,00	0,00	0,00	
Defesa do Interesse Público no Processo Judiciário	0,00	0,00	0,00	0,00	0,00	0,00	0,00	0,00	0,00	0,00	0,00	
FU02 - Administração Geral	15.466.820,00	15.450.820,00	2.482.034,42	5.882.241,55	0,22	9.768.578,45	2.459.989,48	5.680.176,61	0,49	9.770.643,38	0,00	
FU02 - Demais Subfunções	1.547.488,00	1.547.488,00	78.292,60	1.256.598,86	0,05	290.899,14	231.183,10	333.301,96	0,03	1.214.186,04	0,00	
Essencial à Justiça	0,00	0,00	0,00	0,00	0,00	0,00	0,00	0,00	0,00	0,00	0,00	
Defesa da Ordem Jurídica	0,00	0,00	0,00	0,00	0,00	0,00	0,00	0,00	0,00	0,00	0,00	
Representação Judicial e Extrajudicial	0,00	0,00	0,00	0,00	0,00	0,00	0,00	0,00	0,00	0,00	0,00	
FU03 - Administração Geral	0,00	0,00	0,00	0,00	0,00	0,00	0,00	0,00	0,00	0,00	0,00	
FU03 - Demais Subfunções	0,00	0,00	0,00	0,00	0,00	0,00	0,00	0,00	0,00	0,00	0,00	
Administração	678.903.755,00	663.288.067,94	87.132.407,21	351.000.344,63	13,38	332.287.723,31	102.298.076,27	162.386.616,25	15,86	500.901.449,69	0,00	
Planejamento e Orçamento	22.522.205,00	22.512.525,00	1.402.743,16	6.856.707,55	0,27	15.653.817,45	2.117.210,87	3.656.277,34	0,32	18.856.247,66	0,00	
FU04 - Administração Geral	181.557.962,44	181.557.962,44	15.455.834,47	115.916.754,13	4,49	65.641.208,31	27.288.290,99	44.803.424,63	3,89	136.754.537,81	0,00	
Administração Financeira	288.786.637,00	258.608.637,00	53.392.127,62	113.865.231,33	4,41	144.723.405,67	54.406.870,69	107.749.203,78	9,37	150.859.433,22	0,00	
Controle Interno	5.174.060,00	5.174.060,00	540.371,86	1.167.786,04	0,05	4.006.273,96	554.495,86	1.094.911,04	0,09	4.089.148,96	0,00	
Normalização e Fiscalização	0,00	0,00	0,00	0,00	0,00	0,00	0,00	0,00	0,00	0,00	0,00	
Tecnologia da Informação	162.065.548,00	157.955.548,00	14.819.511,03	72.982.727,54	2,81	85.382.820,46	9.793.390,67	13.003.285,65	1,13	144.982.822,35	0,00	
Ordenamento Territorial	0,00	0,00	0,00	0,00	0,00	0,00	0,00	0,00	0,00	0,00	0,00	
Formação de Recursos Humanos	1.954.862,00	1.955.835,94	77.934,50	201.937,70	0,01	1.753.889,24	145.596,20	151.971,20	0,01	1.813.855,74	0,00	
Administração de Recursos	21.940.007,00	21.940.007,00	0,00	17.567.283,89	0,68	4.372.723,11	2.941.534,62	4.330.376,10	0,38	17.609.628,90	0,00	
Administração de Concessões	0,00	0,00	0,00	0,00	0,00	0,00	0,00	0,00	0,00	0,00	0,00	
Comunicação Social	1.130.020,00	1.077.020,00	13.996,56	14.428,36	0,00	962.591,64	17.941,16	17.941,16	0,00	1.059.078,84	0,00	
FU04 - Demais Subfunções	32.637.018,00	32.466.481,56	1.430.238,01	22.725.488,09	0,88	9.770.993,47	5.026.744,21	7.989.225,35	0,66	24.907.266,21	0,00	
Defesa Nacional	0,00	0,00	0,00	0,00	0,00	0,00	0,00	0,00	0,00	0,00	0,00	
Defesa Aérea	0,00	0,00	0,00	0,00	0,00	0,00	0,00	0,00	0,00	0,00	0,00	
Defesa Naval	0,00	0,00	0,00	0,00	0,00	0,00	0,00	0,00	0,00	0,00	0,00	
Defesa Terrestre	0,00	0,00	0,00	0,00	0,00	0,00	0,00	0,00	0,00	0,00	0,00	
FU05 - Administração Geral	0,00	0,00	0,00	0,00	0,00	0,00	0,00	0,00	0,00	0,00	0,00	
FU05 - Demais Subfunções	0,00	0,00	0,00	0,00	0,00	0,00	0,00	0,00	0,00	0,00	0,00	
Segurança Pública	76.403.167,00	82.399.716,72	10.635.418,21	41.326.182,72	1,60	41.079.524,00	11.951.532,11	23.426.328,07	2,94	58.973.388,65	0,00	
Policiamento	54.993.122,00	61.435.729,09	10.578.303,61	26.601.226,87	1,03	34.834.502,12	8.980.044,19	18.980.247,84	1,65	42.473.481,25	0,00	
Defesa Civil	540.008,00	495.848,01	1.337,70	5.387,70	0,00	490.460,31	4.050,00	4.050,00	0,00	491.798,01	0,00	
Informação e Inteligência	17.763.234,00	17.463.234,00	0,00	14.290.226,00	0,35	3.173.008,00	2.862.318,00	4.288.618,00	0,37	13.164.416,00	0,00	
FU06 - Administração Geral	468.439,00	366.551,62	34.507,60	155.360,62	0,01	211.191,00	54.218,52	71.758,52	0,01	284.793,10	0,00	
FU06 - Demais Subfunções	2.838.354,00	2.838.354,00	21.269,30	273.991,43	0,01	2.394.362,57	50.901,40	89.453,71	0,01	2.548.900,29	0,00	
Relações Exteriores	0,00	0,00	0,00	0,00	0,00	0,00	0,00	0,00	0,00	0,00	0,00	
Relações Diplomáticas	0,00	0,00	0,00	0,00	0,00	0,00	0,00	0,00	0,00	0,00	0,00	
Cooperação Internacional	0,00	0,00	0,00	0,00	0,00	0,00	0,00	0,00	0,00	0,00	0,00	
FU07 - Administração Geral	0,00	0,00	0,00	0,00	0,00	0,00	0,00	0,00	0,00	0,00	0,00	
FU07 - Demais Subfunções	0,00	0,00	0,00	0,00	0,00	0,00	0,00	0,00	0,00	0,00	0,00	
Assistência Social	141.994.256,00	145.824.547,95	33.307.479,53	69.754.952,28	2,70	76.089.955,67	19.406.695,36	36.631.078,56	3,18	109.183.469,39	0,00	
Assistência ao Idoso	9.865.311,00	10.833.562,89	2.881.036,54	3.840.866,78	0,15	6.992.696,11	473.703,46	473.703,46	0,04	10.359.859,43	0,00	
Assistência ao Portador de Deficiência	6.119.257,00	6.229.257,00	704.000,00	3.127.400,40	0,12	3.101.856,60	1.546.498,50	1.803.492,90	0,16	4.425.764,10	0,00	
Assistência à Criança e ao Adolescente	11.714.808,00	12.154.807,02	6.408.779,90	8.628.079,14	0,33	3.526.727,88	1.078.735,96	1.141.872,46	0,10	11.012.934,56	0,00	
Assistência Comunitária	73.892.629,00	75.828.121,92	18.673.556,66	42.051.450,22	1,63	33.476.671,70	11.630.809,86	23.804.368,46	2,97	51.723.753,46	0,00	



Relatório Resumido de Execução Orçamentária
Prefeitura Municipal de Osasco - SP (Poder Executivo)
Orçamentos Fiscal e da Seguridade Social
CNPJ:
Exercício: 2023
Período de referência: 2º bimestre

Função/Subfunção	DOTAÇÃO INICIAL	DOTAÇÃO ATUALIZADA (a)	DESPESAS EMPENHADAS NO BIMESTRE	DESPESAS EMPENHADAS ATÉ O BIMESTRE (b)	% (b/anul b)	Execução da Despesa				INSRTAS EM RESTOS A PAGAR/ANO PROCESSADOS (f)	
						SALDO (c) = (a-b)	DESPESAS LIQUIDADAS NO BIMESTRE	DESPESAS LIQUIDADAS ATÉ O BIMESTRE (d)	% (d/anul d)		SALDO (e) = (a-d)
FU08 - Administração Geral	27.020.477,00	27.252.201,79	3.931.459,53	8.633.008,59	0,33	18.699.193,20	3.914.728,74	8.473.165,96	0,74	18.774.045,83	0,00
FU08 - Demais Subfunções	13.981.774,00	13.826.597,33	708.949,90	3.543.787,15	0,14	10.282.810,18	762.218,84	929.485,32	0,08	12.897.112,01	0,00
Previdência Social	371.728.500,00	373.468.500,00	49.730.242,33	99.988.303,56	3,85	273.898.196,44	49.226.067,30	98.421.861,12	8,56	275.044.838,88	0,00
Previdência Básica					0,00				0,00		
Previdência do Regime Estatutário	371.728.500,00	373.468.500,00	49.730.242,33	99.988.303,56	3,85	273.898.196,44	49.226.067,30	98.421.861,12	8,56	275.044.838,88	0,00
Previdência Complementar					0,00				0,00		
Previdência Especial					0,00				0,00		
FU09 - Administração Geral					0,00				0,00		
FU09 - Demais Subfunções					0,00				0,00		
Saúde	1.119.162.823,00	1.125.032.354,64	180.366.428,14	581.011.994,60	22,48	544.020.360,04	142.465.146,21	240.715.982,37	20,93	884.316.372,27	0,00
Atenção Básica	54.733.907,00	55.187.907,00	22.475.069,36	45.687.071,24	1,77	9.500.835,76	9.507.193,16	10.605.588,34	0,92	44.582.348,66	0,00
Assistência Hospitalar e Ambulatorial	482.846.101,00	456.212.215,18	54.602.156,82	326.114.480,02	12,62	130.087.725,16	49.446.839,94	91.673.488,93	7,97	364.638.716,25	0,00
Suporte Profilático e Terapêutico	170.659.633,00	170.659.633,00	52.949.549,74	57.608.285,16	2,23	113.051.337,84	22.701.287,59	22.822.294,59	1,98	147.837.398,41	0,00
Vigilância Sanitária	33.346.175,00	33.053.674,24	1.480.004,87	10.799.972,82	0,42	22.253.701,42	5.665.454,30	7.053.791,44	0,51	25.998.882,80	0,00
Vigilância Epidemiológica	17.767.831,00	19.132.831,00	1.781.977,42	10.024.723,41	0,39	9.108.107,59	2.123.241,96	3.829.023,81	0,33	15.303.807,19	0,00
Alimentação e Nutrição	15.090.688,00	16.087.213,87	317.802,17	13.473.246,27	0,52	2.613.967,60	1.480.816,60	2.222.044,61	0,19	13.885.169,26	0,00
FU10 - Administração Geral	364.504.400,00	364.483.790,35	364.483.790,35	108.714.408,08	4,21	255.769.382,27	49.847.723,88	99.958.643,14	8,69	264.525.147,21	0,00
FU10 - Demais Subfunções	10.215.090,00	10.215.090,00	266.914,26	8.589.787,60	0,33	1.625.302,40	1.692.789,28	2.551.187,51	0,22	7.683.902,49	0,00
Treinamento	45.512.342,00	45.967.584,60	1.889.935,77	29.152.304,80	1,13	16.415.279,80	5.580.783,46	8.289.040,65	0,72	37.288.543,95	0,00
Proteção e Benefícios ao Trabalhador					0,00				0,00		
Relações de Trabalho					0,00				0,00		
Empregabilidade	20.704.750,00	20.406.482,00	486.569,80	10.721.431,28	0,41	9.985.060,72	2.543.222,94	3.402.841,51	0,30	17.003.650,49	0,00
Formação ao Trabalho	1.575.942,00	1.575.942,00	352.132,87	352.132,87	0,01	1.223.809,13	741.861,09	1.466.744,14	0,13	1.575.942,00	0,00
FU11 - Administração Geral	5.840.419,00	6.388.419,00	847.581,10	1.631.713,75	0,06	4.236.705,25	2.275.699,43	3.999.495,00	0,34	4.901.674,86	0,00
FU11 - Demais Subfunções	17.991.231,00	17.216.731,60	203.861,00	16.447.026,90	0,64	789.704,70	2.275.699,43	3.222.044,61	0,19	13.885.169,26	0,00
Educação	1.438.836.769,00	1.486.217.566,47	222.241.924,93	827.522.895,45	32,02	658.694.671,32	208.429.566,17	324.565.652,23	28,22	1.141.631.891,24	0,00
Educação Fundamental	574.006.236,00	600.798.417,24	87.671.638,19	355.056.568,45	13,74	245.242.848,79	81.178.466,70	122.343.889,69	10,64	478.452.527,55	0,00
Educação Médio	27.500,00	27.500,00	0,00	0,00	0,00	27.500,00	0,00	0,00	0,00	27.500,00	0,00
Educação Profissional					0,00				0,00		
Educação Superior	216.008,00	216.008,00	6.011,66	6.011,66	0,00	209.996,32	6.011,66	6.011,66	0,00	209.996,32	0,00
Educação Infantil	515.230.051,00	537.709.688,92	107.145.923,41	257.750.108,66	9,97	279.959.580,16	89.558.925,03	147.535.245,04	12,93	390.165.443,78	0,00
Educação de Jovens e Adultos	7.991.674,00	7.991.674,00	43.050,00	2.944.903,00	0,10	5.046.771,00	255.384,00	504.659,00	0,04	7.087.015,00	0,00
Educação Especial	4.588.599,00	4.588.599,00	0,00	2.657.668,61	0,10	1.930.930,39	279.907,40	544.532,75	0,05	4.044.066,25	0,00
Educação Básica					0,00				0,00		
FU12 - Administração Geral	116.282.794,00	118.935.844,41	28.788.471,96	67.821.580,51	2,62	51.162.263,90	17.143.453,02	26.274.146,71	2,28	92.708.697,70	0,00
FU12 - Demais Subfunções	220.933.907,00	196.309.835,00	986.931,69	141.686.034,24	5,48	54.623.780,76	20.007.218,34	27.387.190,36	2,38	168.922.844,64	0,00
Cultura	35.450.254,00	34.780.254,00	2.232.159,80	6.241.470,22	0,24	28.538.783,78	1.371.601,48	4.407.244,98	0,38	30.373.009,02	0,00
Patrimônio Histórico Artístico e Arqueológico	2.060.022,00	1.860.022,00	0,00	0,00	0,00	1.860.022,00	0,00	0,00	0,00	1.860.022,00	0,00
Difusão Cultural	31.089.216,00	31.089.216,00	1.378.077,91	5.349.440,48	0,21	25.739.775,52	1.347.889,88	4.386.633,38	0,38	28.759.882,62	0,00
FU13 - Administração Geral	587.005,00	1.087.005,00	839.081,89	873.189,74	0,03	213.815,26	21.889,90	21.889,90	0,00	1.065.315,10	0,00
FU13 - Demais Subfunções	1.154.011,00	744.011,00	15.000,00	18.840,00	0,00	725.171,00	1.921,70	1.921,70	0,00	1.042.089,30	0,00
Direitos da Cidadania	58.635.545,00	58.930.466,38	7.189.034,52	14.846.455,78	0,57	44.884.010,60	3.886.592,64	9.829.058,28	0,85	49.101.748,10	0,00
Custódia e Reintegração Social					0,00				0,00		
Direitos Individuais Coletivos e Difusos	23.930.653,00	23.255.653,00	1.156.933,28	2.581.000,93	0,10	20.674.652,07	1.043.090,54	1.732.117,49	0,15	21.523.535,51	0,00
Assistência aos Povos Indígenas					0,00				0,00		
FU14 - Administração Geral	89.002,00	89.002,00	17.222,90	17.222,90	0,00	67.889,30	21.171,70	21.171,70	0,00	67.889,30	0,00
FU14 - Demais Subfunções	34.615.890,00	35.965.811,38	6.024.873,44	12.244.283,15	0,47	23.641.528,23	2.832.330,40	8.075.769,09	0,70	27.510.042,29	0,00
Urbanismo	623.939.388,00	519.207.201,35	57.331.025,93	283.240.530,20	10,96	235.966.671,15	47.923.951,17	73.047.736,29	6,35	446.159.665,06	0,00
Infra-Estrutura Urbana	86.487.402,00	93.478.435,20	37.802.573,94	39.178.203,78	1,52	54.300.231,42	2.214.531,65	2.223.050,49	0,19	91.255.384,71	0,00
Serviços Urbanos	357.198.355,00	345.665.110,25	12.263.605,91	199.228.070,40	7,72	146.237.039,65	38.917.241,08	68.535.588,53	5,09	287.129.521,72	0,00
Transportes Coletivos Urbanos					0,00				0,00		
FU15 - Administração Geral	32.694.445,00	32.211.125,00	3.166.067,48	6.564.907,64	0,25	25.946.217,36	3.190.234,32	6.541.733,97	0,57	25.695.313,03	0,00
FU15 - Demais Subfunções	47.579.186,00	47.652.530,90	4.098.678,60	38.669.348,38	1,47	9.788.182,52	3.601.944,12	5.741.303,30	0,50	42.105.227,60	0,00
Habituação	90.723.298,00	142.727.949,00	36.700.954,47	85.146.456,32	3,29	57.581.492,68	9.766.457,65	12.184.436,10	1,06	130.533.512,90	0,00
Habituação Rural					0,00				0,00		





Relatório Resumido de Execução Orçamentária
Prefeitura Municipal de Osasco - SP (Poder Executivo)
Orçamentos Fiscal e da Seguridade Social
CNPJ:
Exercício: 2023
Período de referência: 2º bimestre

Função/Subfunção	DOTAÇÃO INICIAL	DOTAÇÃO ATUALIZADA (a)	DESPESAS EMPENHADAS NO BIMESTRE	DESPESAS EMPENHADAS ATÉ O BIMESTRE (b)	% (b/atual a)	Execução da Despesa				INSCRITAS EM RESTOS A PAGAR NÃO PROCESSADOS (f)	
						SALDO (c) = (a-b)	DESPESAS LIQUIDADAS NO BIMESTRE	DESPESAS LIQUIDADAS ATÉ O BIMESTRE (d)	% (d/atual a)		SALDO (e) = (a-d)
Habituação Urbana	77.193.122,00	129.197.773,00	35.083.355,82	81.918.227,80	3,17	47.279.445,20	8.187.907,61	9.030.770,79	0,79	120.167.002,21	
FU16 - Administração Geral	13.050.186,00	13.050.186,00	1.617.801,85	3.228.128,72	0,12	8.222.037,28	1.578.550,04	3.153.656,31	0,27	9.896.500,69	
FU16 - Demais Subfunções	480.010,00	480.010,00			0,00	480.010,00			0,00	480.010,00	
Saneamento	37.993.723,00	43.710.771,92	8.590.383,35	18.729.951,99	0,72	24.860.819,93	389.669,91	389.669,91	0,03	43.321.102,01	0,00
Saneamento Básico Urbano					0,00				0,00		
FU17 - Administração Geral	37.993.723,00	43.710.771,92	8.590.383,35	18.729.951,99	0,72	24.860.819,93	389.669,91	389.669,91	0,03	43.321.102,01	0,00
FU17 - Demais Subfunções	22.342.135,00	22.342.135,00	1.185.947,72	6.136.996,38	0,24	16.205.138,62	4.560.311,28	5.700.975,62	0,50	16.641.159,38	0,00
Gestão Ambiental	19.999.084,00	19.999.084,00	1.175.785,37	6.094.053,93	0,24	13.905.030,07	4.534.155,83	5.668.572,17	0,49	14.330.511,83	0,00
Preservação e Conservação Ambiental					0,00	100.002,00			0,00	100.002,00	
Controle Ambiental	100.002,00	100.002,00			0,00				0,00		
Recuperação de Áreas Degradadas					0,00				0,00		
Recursos Hídricos					0,00				0,00		
Meteorologia					0,00				0,00		
FU18 - Administração Geral	1.635.028,00	1.635.028,00	0,00	26.217,60	0,00	1.608.810,40	19.999,60	26.217,60	0,00	1.608.810,40	0,00
FU18 - Demais Subfunções	608.021,00	608.021,00	10.162,35	16.724,95	0,00	591.236,15	6.185,95	6.185,95	0,00	601.835,15	0,00
Ciência e Tecnologia	0,00	0,00	0,00	0,00	0,00	0,00	0,00	0,00	0,00	0,00	0,00
Desenvolvimento Científico					0,00				0,00		
Desenvolvimento Tecnológico e Engenharia					0,00				0,00		
Divulsa do Conhecimento Científico e Tecnológico					0,00				0,00		
FU19 - Administração Geral					0,00				0,00		
FU19 - Demais Subfunções					0,00				0,00		
Agricultura	0,00	0,00	0,00	0,00	0,00	0,00	0,00	0,00	0,00	0,00	0,00
Abastecimento					0,00				0,00		
Extensão Rural					0,00				0,00		
Irrigação					0,00				0,00		
Promoção da Produção Agropecuária					0,00				0,00		
Defesa Agropecuária					0,00				0,00		
FU20 - Administração Geral					0,00				0,00		
FU20 - Demais Subfunções					0,00				0,00		
Organização Agrária	0,00	0,00	0,00	0,00	0,00	0,00	0,00	0,00	0,00	0,00	0,00
Reforma Agrária					0,00				0,00		
Colonização					0,00				0,00		
FU21 - Administração Geral					0,00				0,00		
FU21 - Demais Subfunções					0,00				0,00		
Indústria	0,00	0,00	0,00	0,00	0,00	0,00	0,00	0,00	0,00	0,00	0,00
Promoção Industrial					0,00				0,00		
Produção Industrial					0,00				0,00		
Mineração					0,00				0,00		
Propriedade Industrial					0,00				0,00		
Normalização e Qualidade					0,00				0,00		
FU22 - Administração Geral					0,00				0,00		
FU22 - Demais Subfunções					0,00				0,00		
Comércio e Serviços	14.403.934,00	14.403.934,00	1.133.759,48	2.807.737,48	0,11	11.596.196,52	1.355.101,31	2.620.777,44	0,22	11.893.196,56	0,00
Promoção Comercial	8.784.704,00	8.784.704,00	1.068.942,25	2.234.618,38	0,09	6.550.085,62	1.068.942,25	2.234.618,38	0,19	6.550.085,62	0,00
Comercialização	650.008,00	650.008,00	0,00	30.663,11	0,01	309.344,89	227.027,38	227.027,38	0,32	422.980,62	0,00
Comércio Exterior	124.200,00	124.200,00	30.656,49	30.656,49	0,00	93.543,51	30.656,49	30.656,49	0,00	93.543,51	0,00
Serviços Financeiros					0,00				0,00		
Turismo	76.002,00	76.002,00			0,00	76.002,00			0,00	76.002,00	
FU23 - Administração Geral	1.665.000,00	1.665.000,00	34.160,74	201.793,50	0,01	1.463.200,50	28.475,19	28.475,19	0,00	1.665.524,81	0,00
FU23 - Demais Subfunções	3.104.020,00	3.104.020,00			0,00	3.104.020,00			0,00	3.104.020,00	0,00
Comunicações	47.636.390,00	47.636.390,00	1.585.645,84	31.395.381,93	1,21	16.241.008,07	9.055.484,59	11.160.935,53	0,97	36.475.454,47	0,00
Comunicações Postais					0,00				0,00		
Telecomunicações					0,00	0,00			0,00	0,00	
FU24 - Administração Geral	629.522,00	629.522,00	6.740,42	13.066,42	0,00	616.455,58	2.806,00	2.941,00	0,00	626.581,00	0,00



Relatório Resumido de Execução Orçamentária
Prefeitura Municipal de Osasco - SP (Poder Executivo)
Orçamentos Fiscal e da Seguridade Social
CNPJ:
Exercício: 2023
Período de referência: 2º bimestre

Função/Subfunção	Execução da Despesa											
	DOTAÇÃO INICIAL	DOTAÇÃO ATUALIZADA (a)	DESPESAS EMPENHADAS NO BIMESTRE	DESPESAS EMPENHADAS ATÉ O BIMESTRE (b)	% (b/total b)	SALDO (c) = (a-b)	DESPESAS LIQUIDADAS NO BIMESTRE	DESPESAS LIQUIDADAS ATÉ O BIMESTRE (d)	% (d/total d)	SALDO (e) = (a-e)	INSCRITAS EM RESTOS A PAGAR NÃO PROCESSADOS (f)	
FU24 - Demais Subfunções	47.006.868,00	47.006.868,00	1.578.905,42	31.382.315,51	0,00	15.624.552,49	9.052.678,59	11.157.994,53	0,00	35.848.873,47	0,00	
Energia	0,00	0,00	0,00	0,00	0,00	0,00	0,00	0,00	0,00	0,00	0,00	
Conservação de Energia					0,00				0,00			
Energia Elétrica					0,00				0,00			
Combustíveis Minerais					0,00				0,00			
Biocombustíveis					0,00				0,00			
FU25 - Administração Geral	20.332.544,00	37.432.544,00	18.802.483,23	28.635.011,27	0,00	10.797.532,73	19.583.646,74	21.706.528,94	0,00	15.728.017,06	0,00	
Transporte					0,00	0,00			0,00	0,00		
Transporte Aéreo					0,00				0,00			
Transporte Rodoviário	8.980.079,00	8.980.079,00	0,00	4.618.090,30	0,00	4.361.988,70	704.830,06	1.017.812,32	0,00	7.862.266,68	0,00	
Transporte Ferroviário					0,00	0,00			0,00	0,00		
Transporte Hidroviário					0,00	0,00			0,00	0,00		
Transportes Especiais					0,00	0,00			0,00	0,00		
FU26 - Administração Geral	9.486.451,00	9.486.451,00	1.505.423,71	3.309.866,95	0,13	6.186.994,05	1.589.590,36	3.294.023,60	0,29	6.202.427,40	0,00	
FU26 - Demais Subfunções	1.856.014,00	18.996.014,00	17.197.069,52	18.707.064,02	0,12	248.949,98	17.289.226,32	17.394.691,02	1,51	1.561.322,98	0,00	
Desporto e Lazer	35.192.007,00	41.799.348,03	3.130.929,95	7.989.219,76	0,31	33.830.228,27	3.151.673,02	5.385.418,96	0,47	36.413.929,07	0,00	
Desporto de Rendimento	8.683.755,00	15.420.098,03	3.02.278,88	1.114.379,65	0,04	14.305.718,38			0,00	15.420.098,03	0,00	
Desporto Comunitário	10.580.824,00	10.630.824,00	890.683,00	2.803.443,15	0,11	7.827.380,85	1.203.824,91	1.386.201,41	0,12	9.254.622,59	0,00	
Lazer					0,00	0,00			0,00	0,00		
FU27 - Administração Geral	15.767.428,00	15.588.428,00	1.505.517,67	4.016.796,46	0,16	11.571.629,54	1.923.848,11	3.995.217,55	0,35	11.593.208,45	0,00	
FU27 - Demais Subfunções	160.002,00	160.002,00	34.600,50	34.600,50	0,00	125.401,50	24.000,00	24.000,00	0,00	136.002,00	0,00	
Encargos Especiais	0,00	0,00	0,00	0,00	0,00	0,00	0,00	0,00	0,00	0,00	0,00	
Refinanciamento da Dívida Interna					0,00				0,00			
Refinanciamento da Dívida Externa					0,00				0,00			
Serviço da Dívida Externa					0,00				0,00			
Transferências					0,00				0,00			
Outros Encargos Especiais					0,00				0,00			
Transferências para a Educação Básica					0,00				0,00			
FU28 - Demais Subfunções	97.729.822,00	62.367.900,00			0,00	62.367.900,00			0,00	62.367.900,00	0,00	
Reserva de Contingência					0,00				0,00			
DESPESAS (INTRA-ORÇAMENTÁRIAS) (II)	197.618.200,00	198.383.200,00	32.125.413,61	62.770.312,56	2,43	135.612.887,44	31.288.389,14	61.933.288,09	5,38	136.449.911,91	0,00	
TOTAL (III) = (I + II)	5.124.495.167,00	5.250.363.677,00	771.026.285,43	2.894.231.725,93	100,00	2.866.131.951,07	696.441.331,49	1.150.335.073,16	100,00	4.100.028.603,84	0,00	

RREO-Anexo 02 | Tabela 2.0 - Demonstrativo da Execução das Despesas por Função/Subfunção | Total das Despesas Intra-Orçamentárias

Função/Subfunção - Intra	Execução da Despesa - Intra											
	DOTAÇÃO INICIAL	DOTAÇÃO ATUALIZADA (a)	DESPESAS EMPENHADAS NO BIMESTRE	DESPESAS EMPENHADAS ATÉ O BIMESTRE (b)	% (b/III b)	SALDO (c) = (a-b)	DESPESAS LIQUIDADAS NO BIMESTRE	DESPESAS LIQUIDADAS ATÉ O BIMESTRE (d)	% (d/III d)	SALDO (e) = (a-e)	INSCRITAS EM RESTOS A PAGAR NÃO PROCESSADOS (f)	
DESPESAS (INTRA-ORÇAMENTÁRIAS) (II)	197.618.200,00	198.383.200,00	32.125.413,61	62.770.312,56	2,43	135.612.887,44	31.288.389,14	61.933.288,09	5,38	136.449.911,91	0,00	
Legislativa	3.180.000,00	3.580.000,00	544.077,57	1.038.508,84	0,04	2.541.491,16	544.077,57	1.038.508,84	0,09	2.541.491,16	0,00	
Ação Legislativa	1,00	3.580.000,00	544.077,57	1.038.508,84	0,04	2.541.491,16	544.077,57	1.038.508,84	0,09	2.541.491,16	0,00	
Controle Externo					0,00				0,00			
FU01 - Administração Geral	3.179.999,00	0,00	427.566,79	858.681,82	0,03	1.814.320,18	427.566,79	658.681,82	0,07	1.814.320,18	0,00	
FU01 - Demais Subfunções	2.873.002,00	2.873.002,00			0,00				0,00			
Judiciária					0,00				0,00			
Ação Judiciária					0,00				0,00			
Defesa do Interesse Público no Processo Judiciário					0,00				0,00			
FU02 - Administração Geral	2.873.002,00	2.873.002,00	427.566,79	858.681,82	0,03	1.814.320,18	427.566,79	658.681,82	0,07	1.814.320,18	0,00	
FU02 - Demais Subfunções					0,00				0,00			
Essencial à Justiça	0,00	0,00	0,00	0,00	0,00	0,00	0,00	0,00	0,00	0,00	0,00	

Relatório Resumido de Execução Orçamentária
Prefeitura Municipal de Osasco - SP (Poder Executivo)
Orçamentos Fiscal e da Seguridade Social
CNPJ:
Exercício: 2023
Período de referência: 2º bimestre


Função/Subfunção - Intra	DOTAÇÃO INICIAL	DOTAÇÃO ATUALIZADA (a)	DESPESAS EMPENHADAS NO BIMESTRE	DESPESAS EMPENHADAS ATÉ O BIMESTRE (b)	%(b/III b)	Execução da Despesa - Intra		DESPESAS LIQUIDADAS NO BIMESTRE	DESPESAS LIQUIDADAS ATÉ O BIMESTRE (d)	%(d/III d)	SALDO (e) =	INSCRITAS EM RESTOS A PROCESSIONADOS (f)
						SALDO (c) =	DESPESAS LIQUIDADAS ATÉ O BIMESTRE (d)					
Defesa da Ordem Jurídica					0,00					0,00		
Representação Judicial e Extrajudicial					0,00					0,00		
FU03 - Demais Subfunções					0,00					0,00		
Administração	13.602.430,00	13.602.430,00	2.939.127,51	4.917.243,48	0,19	8.685.186,52	2.123.617,78	4.091.733,75	0,35	9.520.696,25	0,00	
Planejamento e Orçamento	463.211,00	463.211,00	93.189,83	190.151,36	0,01	273.059,64	93.189,83	190.151,36	0,02	273.059,64		
FU04 - Administração Geral	5.214.006,00	5.214.006,00	1.862.077,21	2.748.971,05	0,11	2.465.034,95	1.026.567,48	1.913.461,22	0,17	3.300.544,88		
Administração Financeira	7.489.002,00	7.489.002,00	937.039,93	1.822.375,21	0,07	5.663.626,79	937.039,93	1.822.375,21	0,16	5.663.626,79		
Contrate Interno	391.002,00	391.002,00	64.688,38	121.780,80	0,00	269.221,20	64.688,38	121.780,80	0,01	269.221,20		
Normalização e Fiscalização					0,00				0,00	0,00		
Tecnologia da Informação					0,00				0,00	0,00		
Ordenamento Territorial					0,00				0,00	0,00		
Formação de Recursos Humanos					0,00				0,00	0,00		
Administração de Receitas					0,00				0,00	0,00		
Administração de Concessões					0,00				0,00	0,00		
Comunicação Social					0,00				0,00	0,00		
FU04 - Demais Subfunções	48.209,00	48.209,00	2.152,16	33.965,06	0,00	14.243,94	2.152,16	33.965,06	0,00	14.243,94	0,00	
Defesa Nacional	0,00	0,00	0,00	0,00	0,00	0,00	0,00	0,00	0,00	0,00		
Defesa Aérea					0,00				0,00	0,00		
Defesa Naval					0,00				0,00	0,00		
Defesa Terrestre					0,00				0,00	0,00		
FU05 - Administração Geral					0,00				0,00	0,00		
FU05 - Demais Subfunções					0,00				0,00	0,00		
Segurança Pública	9.260.002,00	9.260.002,00	1.746.231,78	3.549.981,52	0,14	5.710.020,48	1.746.231,78	3.549.981,52	0,31	5.710.020,48	0,00	
Policciamento	9.260.002,00	9.260.002,00	1.746.231,78	3.549.981,52	0,14	5.710.020,48	1.746.231,78	3.549.981,52	0,31	5.710.020,48		
Defesa Civil					0,00				0,00	0,00		
Informação e Inteligência					0,00				0,00	0,00		
FU06 - Administração Geral					0,00				0,00	0,00		
FU06 - Demais Subfunções					0,00				0,00	0,00		
Relações Exteriores	0,00	0,00	0,00	0,00	0,00	0,00	0,00	0,00	0,00	0,00		
Relações Diplomáticas					0,00				0,00	0,00		
Cooperação Internacional					0,00				0,00	0,00		
FU07 - Administração Geral					0,00				0,00	0,00		
FU07 - Demais Subfunções					0,00				0,00	0,00		
Assistência Social	3.879.002,00	3.879.002,00	767.560,75	1.518.696,20	0,06	2.360.305,80	767.560,75	1.518.696,20	0,13	2.360.305,80	0,00	
Assistência ao Idoso					0,00				0,00	0,00		
Assistência ao Portador de Deficiência					0,00				0,00	0,00		
Assistência à Criança e ao Adolescente					0,00				0,00	0,00		
Assistência Comunitária					0,00				0,00	0,00		
FU08 - Administração Geral	3.879.002,00	3.879.002,00	767.560,75	1.518.696,20	0,06	2.360.305,80	767.560,75	1.518.696,20	0,13	2.360.305,80		
FU08 - Demais Subfunções	1.130.000,00	1.130.000,00	160.739,86	325.375,12	0,01	804.624,88	160.739,86	325.375,12	0,03	804.624,88	0,00	
Previdência Social	1.130.000,00	1.130.000,00	160.739,86	325.375,12	0,01	804.624,88	160.739,86	325.375,12	0,03	804.624,88		
Previdência Básica					0,00				0,00	0,00		
Previdência do Regime Estatutário					0,00				0,00	0,00		
Previdência Complementar					0,00				0,00	0,00		
Previdência Especial					0,00				0,00	0,00		
FU09 - Administração Geral					0,00				0,00	0,00		
FU09 - Demais Subfunções					0,00				0,00	0,00		
Saúde	51.437.007,00	51.437.007,00	7.791.992,90	15.593.319,15	0,60	35.843.687,85	7.790.478,16	15.591.804,41	1,36	35.843.202,59	0,00	
Ação Básica					0,00				0,00	0,00		
Assistência Hospitalar e Ambulatorial					0,00				0,00	0,00		
Suprimento Farmacológico e Terapêutico					0,00				0,00	0,00		
Vigilância Sanitária	600.003,00	600.003,00	2.989,54	5.979,08	0,00	594.023,92	2.989,54	5.979,08	0,00	594.023,92		
Vigilância Epidemiológica	600.003,00	600.003,00	2.989,54	5.979,08	0,00	594.023,92	2.989,54	5.979,08	0,00	594.023,92		
Alimentação e Nutrição					0,00				0,00	0,00		

Relatório Resumido de Execução Orçamentária
Prefeitura Municipal de Osasco - SP (Poder Executivo)
Orçamentos Fiscal e da Seguridade Social
CNPJ:
Exercício: 2023
Período de referência: 2º bimestre


Função/subfunção - Intra	DOTAÇÃO		DESPESAS EMPENHADAS NO BIMESTRE	DESPESAS EMPENHADAS ATÉ O BIMESTRE (b)	% (d/ll b)	SAÍDO (c) =		DESPESAS LIQUIDADAS NO BIMESTRE	DESPESAS LIQUIDADAS ATÉ O BIMESTRE (d)	% (d/ll d)	SAÍDO (e) =		INSCRITAS EM RESTOS A PAGAR NÃO PROCESSADOS (f)
	INICIAL	ATUALIZADA (a)				(a-b)	(c-d)				(e-d)		
FU10 - Administração Geral	50.237.001,00	50.237.001,00	7.789.003,36	15.587.340,07	0,60	34.649.660,93	0,00	7.787.188,62	15.585.825,33	1,35	34.651.175,67	0,00	
FU10 - Demais Subfunções					0,00	0,00				0,00	0,00		
Trabalho	481.002,00	481.002,00	56.991,04	112.753,00	0,00	368.249,00		56.991,04	112.753,00	0,01	368.249,00	0,00	0,00
Proteção e Benefícios ao Trabalhador					0,00					0,00			
Relações de Trabalho					0,00					0,00			
Empregabilidade					0,00					0,00			
Fomento ao Trabalho					0,00					0,00			
FU11 - Administração Geral	481.002,00	481.002,00	56.991,04	112.753,00	0,00	368.249,00		56.991,04	112.753,00	0,01	368.249,00	0,00	
FU11 - Demais Subfunções					0,00					0,00			
Educação	104.860.048,00	104.860.048,00	16.337.104,57	32.212.880,34	1,25	72.647.167,66		16.337.104,57	32.212.880,34	2,80	72.647.167,66	0,00	0,00
Educação	61.353.498,00	61.353.498,00	6.263.088,91	12.378.952,95	0,48	48.974.545,05		6.263.088,91	12.378.952,95	1,08	48.974.545,05	0,00	
Ensino Fundamental					0,00	0,00				0,00			
Ensino Médio					0,00	0,00				0,00			
Ensino Profissional					0,00	0,00				0,00			
Ensino Superior					0,00	0,00				0,00			
Educação Infantil	37.880.399,00	37.880.399,00	9.388.812,90	18.571.705,12	0,72	19.318.693,88		9.388.812,90	18.571.705,12	1,61	19.318.693,88	0,00	
Educação de Jovens e Adultos	380.002,00	380.002,00	1.903,32	4.087,84	0,00	355.914,16		1.903,32	4.087,84	0,00	355.914,16	0,00	
Educação Especial					0,00	0,00				0,00	0,00		
Educação Básica	3.558.004,00	3.558.004,00	486.739,97	976.567,10	0,00	2.581.436,90		486.739,97	976.567,10	0,08	2.581.436,90	0,00	
FU12 - Administração Geral	1.698.145,00	1.698.145,00	196.559,47	281.567,33	0,01	1.416.577,67		196.559,47	281.567,33	0,02	1.416.577,67	0,00	
FU12 - Demais Subfunções	673.694,00	673.694,00	119.151,31	241.137,22	0,01	434.546,78		119.151,31	241.137,22	0,02	434.546,78	0,00	0,00
Cultura					0,00					0,00			
Patrimônio Histórico Artístico e Arqueológico	675.684,00	675.684,00	119.151,31	241.137,22	0,01	434.546,78		119.151,31	241.137,22	0,02	434.546,78	0,00	
Dilusão Cultural					0,00					0,00			
FU13 - Administração Geral	230.008,00	230.008,00	112.093,97	203.744,16	0,01	391.263,84		112.093,97	203.744,16	0,02	391.263,84	0,00	0,00
FU13 - Demais Subfunções					0,00	0,00				0,00	0,00		
Direitos da Cidadania	79.004,00	79.004,00	56.352,01	92.914,21	0,00	186.089,79		56.352,01	92.914,21	0,01	186.089,79	0,00	
Custódia e Reinserção Social					0,00	0,00				0,00	0,00		
Assistência aos Povos Indígenas					0,00	0,00				0,00	0,00		
FU14 - Administração Geral	151.004,00	151.004,00	55.741,96	110.829,95	0,00	205.174,05		55.741,96	110.829,95	0,01	205.174,05	0,00	0,00
FU14 - Demais Subfunções	1.648.004,00	1.648.004,00	335.412,39	682.967,52	0,03	965.036,48		335.412,39	682.967,52	0,06	965.036,48	0,00	0,00
Urbanismo					0,00					0,00			
Infra-Estrutura Urbana					0,00					0,00			
Serviços Urbanos					0,00					0,00			
Transportes Coletivos Urbanos	1.648.004,00	1.648.004,00	335.412,39	682.967,52	0,03	965.036,48		335.412,39	682.967,52	0,06	965.036,48	0,00	0,00
FU15 - Administração Geral					0,00					0,00			
FU15 - Demais Subfunções					0,00					0,00			
Habitatção	786.002,00	786.002,00	125.015,72	247.771,18	0,01	518.230,82		125.015,72	247.771,18	0,02	518.230,82	0,00	0,00
Habitatção Rural					0,00					0,00			
Habitatção Urbana					0,01					0,02			
FU16 - Administração Geral	786.002,00	786.002,00	125.015,72	247.771,18	0,00	518.230,82		125.015,72	247.771,18	0,02	518.230,82	0,00	0,00
FU16 - Demais Subfunções					0,00	0,00				0,00	0,00		
Saneamento	0,00	0,00	0,00	0,00	0,00	0,00		0,00	0,00	0,00	0,00		0,00
Saneamento Básico Rural					0,00					0,00			
Saneamento Básico Urbano					0,00					0,00			
FU17 - Administração Geral					0,00					0,00			
FU17 - Demais Subfunções					0,00					0,00			
Gasto Ambiental	562.002,00	562.002,00	106.565,55	196.322,40	0,01	365.679,60		106.565,55	196.322,40	0,02	365.679,60	0,00	0,00
Preservação e Conservação Ambiental	562.002,00	562.002,00	106.565,55	196.322,40	0,01	365.679,60		106.565,55	196.322,40	0,02	365.679,60	0,00	0,00
Controle Ambiental					0,00					0,00			
Recuperação de Áreas Degradadas					0,00					0,00			
Recursos Hídricos					0,00					0,00			
Meteorologia					0,00					0,00			
FU18 - Administração Geral					0,00					0,00			
FU18 - Demais Subfunções					0,00					0,00			

Relatório Resumido de Execução Orçamentária
Prefeitura Municipal de Osasco - SP (Poder Executivo)
Orçamentos Fiscal e da Seguridade Social
CNPJ:
Exercício: 2023
Período de referência: 2º bimestre

Função/subfunção - Intra	Execução da Despesa - Intra										
	DOTAÇÃO INICIAL	DOTAÇÃO ATUALIZADA (a)	DESPESAS EMPENHADAS NO BIMESTRE	DESPESAS EMPENHADAS ATÉ O BIMESTRE (b)	% (d/III b)	SALDO (c) = (a-b)	DESPESAS LIQUIDADAS NO BIMESTRE	DESPESAS LIQUIDADAS ATÉ O BIMESTRE (d)	% (d/III d)	SALDO (e) = (a-d)	INSCRITAS EM RESTOS A PAGAR NÃO PROCESSADOS (f)
Ciência e Tecnologia	0,00	0,00	0,00	0,00	0,00	0,00	0,00	0,00	0,00	0,00	0,00
Desenvolvimento Científico											
Desenvolvimento Tecnológico e Engenharia											
Dissesto do Conhecimento Científico e Tecnológico											
FUJ9 - Administração Geral											
FUJ9 - Demais Subfunções											
Agricultura	0,00	0,00	0,00	0,00	0,00	0,00	0,00	0,00	0,00	0,00	0,00
Abastecimento											
Extensão Rural											
Irrigação											
Promoção da Produção Agropecuária											
Defesa Agropecuária											
FU20 - Administração Geral											
FU20 - Demais Subfunções											
Organização Agrária	0,00	0,00	0,00	0,00	0,00	0,00	0,00	0,00	0,00	0,00	0,00
Reforma Agrária											
Colonização											
FU21 - Administração Geral											
FU21 - Demais Subfunções											
Indústria	0,00	0,00	0,00	0,00	0,00	0,00	0,00	0,00	0,00	0,00	0,00
Promoção Industrial											
Produção Industrial											
Mineração											
Propriedade Industrial											
Normalização e Qualidade											
FU22 - Administração Geral											
FU22 - Demais Subfunções											
Comércio e Serviços	617.002,00	617.002,00	41.522,67	82.701,95	0,00	534.300,05	41.522,67	82.701,95	0,01	534.300,05	0,00
Promoção Comercial	617.002,00	617.002,00	41.522,67	82.701,95	0,00	534.300,05	41.522,67	82.701,95	0,01	534.300,05	0,00
Comercialização											
Comércio Exterior											
Serviços Financeiros											
Turismo											
FU23 - Administração Geral											
FU23 - Demais Subfunções											
Comunicações	73.002,00	73.002,00	17.210,81	33.845,72	0,00	39.156,28	17.210,81	33.845,72	0,00	39.156,28	0,00
Comunicações Postais											
Telecomunicações											
FU24 - Administração Geral											
FU24 - Demais Subfunções											
Energia	73.002,00	73.002,00	17.210,81	33.845,72	0,00	39.156,28	17.210,81	33.845,72	0,00	39.156,28	0,00
Conservação de Energia	0,00	0,00	0,00	0,00	0,00	0,00	0,00	0,00	0,00	0,00	0,00
Energia Elétrica											
Combustíveis Minerais											
Biocombustíveis											
FU25 - Administração Geral											
FU25 - Demais Subfunções											
Transporte	1.006.001,00	1.006.001,00	213.104,81	427.273,14	0,02	578.727,96	213.104,81	427.273,14	0,04	578.727,96	0,00
Transporte Aéreo											
Transporte Rodoviário											
Transporte Ferroviário											
Transporte Hidroviário											
Transportes Especiais											
FU26 - Administração Geral											
FU26 - Demais Subfunções											
	1.006.001,00	1.006.001,00	213.104,81	427.273,14	0,02	578.727,96	213.104,81	427.273,14	0,04	578.727,96	0,00

 <p>siconfi Sistema de Informações Contábeis e Fiscais do Setor Público Brasileiro</p>	
Relatório Resumido de Execução Orçamentária	
Prefeitura Municipal de Osasco - SP (Poder Executivo)	
Orçamentos Fiscal e da Seguridade Social	
CNPJ:	
Exercício: 2023	
Período de referência: 2º bimestre	

Função/subfunção - Intra	Execução da Despesa - Intra										
	DOTAÇÃO INICIAL	DOTAÇÃO ATUALIZADA (a)	DESPESAS EMPENHADAS NO BIMESTRE	DESPESAS EMPENHADAS ATÉ O BIMESTRE (b)	% (b/III b)	SALDO (c) = (a-b)	DESPESAS LIQUIDADAS NO BIMESTRE	DESPESAS LIQUIDADAS ATÉ O BIMESTRE (d)	% (d/III d)	SALDO (e) = (a-d)	INSCRITAS EM RESTOS A PAGAR NÃO PROCESSADOS (f)
Desporto e Lazer	1.538.002,00	1.538.002,00	263.943,61	527.109,80	0,02	1.010.892,20	263.943,61	527.109,80	0,05	1.010.892,20	0,00
Desporto de Rendimento					0,00				0,00		
Desporto Comunitário					0,00				0,00		
Lazer					0,00				0,00		
FUZ7 - Administração Geral	1.538.002,00	1.538.002,00	263.943,61	527.109,80	0,02	1.010.892,20	263.943,61	527.109,80	0,05	1.010.892,20	
FUZ7 - Demais Subfunções					0,00				0,00		
Encargos Especiais	0,00	0,00	0,00	0,00	0,00	0,00	0,00	0,00	0,00	0,00	0,00
Refinanciamento da Dívida Interna					0,00				0,00		
Refinanciamento da Dívida Externa					0,00				0,00		
Serviço da Dívida Interna					0,00				0,00		
Serviço da Dívida Externa					0,00				0,00		
Transferências					0,00				0,00		
Outros Encargos Especiais					0,00				0,00		
Transferências para a Educação Básica					0,00				0,00		
FUZ8 - Demais Subfunções					0,00				0,00		
Reserva de Contingência					0,00				0,00		

 <p>siconfi Sistema de Informações Contábeis e Fiscais do Setor Público Brasileiro TESOURO NACIONAL</p>	Relatório Resumido de Execução Orçamentária
	Prefeitura Municipal de Osasco - SP (Poder Executivo)
	Orçamentos Fiscal e da Seguridade Social
	CNPJ:
	Exercício: 2023
	Período de referência: 2º bimestre

RREO-Anexo 02 | Tabela 2.0 - Demonstrativo da Execução das Despesas por Função/Subfunção


Notas Explicativas	Valores
	30/04/2023
Notas Explicativas	-
Notas Explicativas	

Relatório Resumido de Execução Orçamentária
Prefeitura Municipal de Osasco - SP (Poder Executivo)
Orçamentos Fiscal e da Seguridade Social
CNPJ:
Exercício: 2023
Período de referência: 2º bimestre

RREO-Anexo 03 | Tabela 3.2 - Demonstrativo da Receita Corrente Líquida - Municípios

Especificação	Evolução da Receita Corrente Líquida													
	<MR-11>	<MR-10>	<MR-9>	<MR-8>	<MR-7>	<MR-6>	<MR-5>	<MR-4>	<MR-3>	<MR-2>	<MR-1>	<MR>	TOTAL (ÚLTIMOS 12 MESES)	PREVISÃO ATUALIZADA 2023
RECEITAS CORRENTES (I)	353.846.517,85	324.022.717,27	338.320.282,19	363.012.701,87	335.280.228,45	382.252.351,07	374.132.844,87	365.500.137,67	404.729.060,33	329.879.344,27	468.779.402,53	317.604.288,14	4.357.208.894,31	5.066.780.818,00
Impostos, Taxas e Contribuições de Melhoria	179.715.848,79	190.308.179,14	190.938.004,85	198.897.199,51	200.164.120,03	214.589.831,39	205,019.634,53	181.870.644,66	176.482.828,35	181.710.489,89	304.972.591,40	187.632.868,38	2.415.677.950,72	2.988.816.614,00
IPFU	34.058.677,50	32.737.688,06	31.544.674,68	34.497.712,84	31.589.618,15	30.831.688,75	24.214.703,19	14.879.282,32	6.380.029,88	14.689.619,54	134.446.903,20	31.503.708,00	427.963.146,19	799.441.688,00
ISS	121.386.026,34	130.408.238,54	130.970.954,88	135.510.858,08	139.915.514,30	159.832.553,20	155.273.946,60	134.243.152,18	148.719.867,59	148.980.306,19	129.337.603,46	120.207.345,15	1.668.638.998,49	1.961.018.807,00
ITBI	5.272.980,38	5.873.793,86	4.850.213,05	6.437.995,09	6.889.639,29	5.281.688,47	4.964.472,93	7.410.585,01	5.065.118,93	4.531.142,71	7.276.610,75	5.383.198,87	71.325.933,24	101.728.842,00
IRRF	11.223.785,24	11.278.738,91	12.453.371,88	11.472.373,10	12.462.482,32	12.448.022,18	14.091.228,43	20.524.854,21	14.112.862,21	10.088.881,14	12.510.789,81	14.714.914,80	157.992.381,99	110.085.073,00
Outras Impostas, Taxas e Contribuições de Melhoria	6.772.138,93	10.011.678,98	11.486.880,40	9.486.800,40	7.482.877,97	7.218.881,79	6.035.385,38	4.703.970,94	2.214.640,74	3.429.444,81	21.502.688,18	6.043.802,41	96.718.048,51	94.594.090,00
Contribuições	18.485.640,05	710.161,42	13.891.678,22	11.233.538,67	11.071.438,11	11.214.172,88	11.830.985,72	28.798.177,07	11.955.636,91	3.307.650,33	21.502.688,18	6.043.802,41	146.283.986,17	146.705.607,00
Receita Patrimonial	9.012.842,01	7.755.090,82	10.197.139,05	13.704.666,67	10.228.428,33	10.530.881,04	13.179.137,48	10.762.761,09	11.418.027,56	12.609.912,72	9.986.932,50	12.014.373,70	139.917.961,87	81.487.016,00
Rendimentos de Aplicação Financeira	9.016.338,46	7.753.578,67	10.197.139,05	13.671.538,37	10.210.189,78	10.514.386,89	13.147.623,33	11.407.238,38	10.503.862,25	11.407.513,41	12.555.685,71	9.970.336,50	139.359.776,78	66.001.923,00
Outras Receitas Patrimoniais	28.514,15	19.514,15		33.028,30	18.014,15	18.514,15	28.514,15	8.315.234,73	16.514,15	16.514,15	54.227,01	16.998,00	8.558.186,09	15.495.093,00
Receita Agropecuária														
Receita Industrial														
Receita de Serviços	1.171.351,02	1.027.833,12	1.021.218,46	1.081.678,73	1.024.337,30	1.077.311,38	1.098.665,57	1.483.783,38	1.382.468,28	1.148.041,15	1.179.972,64	993.823,89	13.701.443,90	14.891.500,00
Transferências Correntes	141.755.480,45	121.242.173,51	119.278.288,67	134.082.330,16	108.468.083,33	121.000.774,41	139.411.733,03	148.058.163,31	182.587.233,59	129.150.906,49	133.134.287,41	98.143.176,34	1.585.459.552,50	1.745.565.421,00
Contribuição do FPM	9.880.082,34	9.245.523,87	12.443.988,11	9.037.955,90	8.315.286,72	7.911.692,01	9.343.580,46	15.450.298,98	9.099.698,52	13.384.063,39	8.178.327,03	9.348.095,40	121.728.277,00	
Contribuição do FMS	57.487.553,88	42.371.162,83	46.089.433,10	58.891.511,28	43.382.659,58	46.234.088,48	48.847.935,19	48.166.189,78	53.986.676,28	39.725.446,17	42.305.934,77	30.653.788,17	589.720.165,51	667.093.251,00
Contribuição do FVA	13.659.082,22	10.391.184,75	6.473.138,53	6.891.528,31	6.216.635,28	3.632.270,35	3.802.248,41	62.218.535,95	23.872.986,36	23.940.301,37	17.279.689,46	168.591.132,10	1.728.222.860,00	
Contribuição do ITR	7.141,26	5.138,41	2.615,28	4.889,28	5.421,19	8.605,91	4.223,56	10.992,51	3.432,89	3.172,80	8.098,24	5.708,95	68.088,28	55.000,00
Transferências da LC nº 61/1989	225.617,24	258.751,22	283.360,68	187.534,91	298.769,86	320.580,83	222.935,13	288.044,19	285.734,69	216.151,20	219.703,71	259.921,25	3.017.665,21	5.222.020,00
Transferências do FUNDEB	43.285.911,12	31.895.373,84	34.628.716,08	40.915.148,78	30.937.487,17	35.138.448,15	35.992.527,58	43.867.735,21	53.503.185,93	37.788.088,73	35.016.558,33	28.868.099,64	448.894.674,56	503.308.888,00
Outras Transferências Correntes	17.232.592,09	2.891.279,26	3.304.904,94	4.033.477,83	6.332.033,95	3.839.380,17	3.988.408,34	4.428.255,18	13.178.016,63	14.168.024,84	14.827.918,47	14.827.918,47	283.996.393,03	253.515.974,00
Outras Receitas Correntes	3.677.634,93	2.891.279,26	3.304.904,94	4.033.477,83	6.332.033,95	3.839.380,17	3.988.408,34	4.428.255,18	13.178.016,63	14.168.024,84	14.827.918,47	14.827.918,47	315.803.380,00	315.803.380,00
DEDUÇÕES (II)	34.817.709,54	14.438.680,29	14.438.680,29	22.854.022,75	21.727.392,01	22.691.641,38	26.501.637,50	42.926.056,98	41.457.074,24	21.748.238,88	30.860.751,87	28.079.705,28	338.568.478,02	315.678.418,00
Comitê de Serviço para o Plano de Previdência	15.904.287,36	798.098,46	8.347.539,73	8.824.427,60	8.364.101,49	8.638.101,34	9.272.871,01	29.125.868,81	6.645.981,47	798.185,61	8.827.839,75	9.010.338,27	113.706.300,00	113.706.300,00
Compensação Financeira entre Regimes Previdenciários	190.864,97	194.500,75	319.787,73	189.348,16	189.466,26	187.481,12	185.038,83	1.368.881,94	6.645.388,97	707.658,88	3.536.000,44	4.898.249,23	15.808.255,08	2.000.000,00
Restabelecimento de Aplicação da Recurso Previdenciários	2.453.214,47	1.075.470,46	1.546.012,28	4.700.032,41	1.668.686,38	1.799.652,43	4.200.380,69	2.308.250,35	2.682.116,83	4.707.200,88	3.329.645,72	2.633.285,62	33.880.214,32	4.488.000,00
Dedução de Receita para Formação do FUNDEB	16.248.321,14	12.455.552,89	12.751.729,40	14.839.803,58	11.437.672,88	12.084.406,49	12.243.330,97	13.035.960,88	28.215.888,97	15.473.159,91	15.197.283,98	11.637.932,16	173.520.601,54	185.487.193,00
RECEITA CORRENTE LÍQUIDA (III) = (I) - (II)	318.028.808,31	309.584.046,98	315.941.189,89	344.659.289,12	313.552.836,44	339.560.709,69	347.521.207,17	342.434.071,69	386.271.986,09	308.131.105,39	437.395.650,66	289.524.482,86	4.018.202.101,61	4.692.065.261,00
(-) Transferências obrigatórias da União relativas às emendas da Emenda de Emendamento (V) = (III) - (IV)	318.028.808,31	309.584.046,98	315.941.189,89	344.659.289,12	313.552.836,44	339.560.709,69	347.521.207,17	342.434.071,69	386.271.986,09	308.131.105,39	437.395.650,66	289.524.482,86	4.018.202.101,61	4.692.065.261,00
apenas com o valor de saldos e de créditos as emendas (CF - art. 166, § 16, do CF) e ao vencimento dos	318.028.808,31	309.584.046,98	315.941.189,89	344.659.289,12	313.552.836,44	339.560.709,69	347.521.207,17	342.434.071,69	386.271.986,09	308.131.105,39	437.395.650,66	289.524.482,86	4.018.202.101,61	4.692.065.261,00
RECEITA CORRENTE LÍQUIDA AJUSTADA PARA CÁLCULO DOS LIMITES DA DESPESA COM PESSOAL (VII) = (V) - (VI)	318.798.134,34	308.079.871,88	313.703.098,88	334.628.848,62	313.232.836,44	339.560.709,69	347.221.207,17	342.434.071,69	385.271.986,09	308.131.105,39	437.395.650,66	289.524.482,86	4.018.202.101,61	4.692.065.261,00



 <p>Sistema de Informações Contábeis e Fiscais do Setor Público Brasileiro TESOURO NACIONAL</p>	Relatório Resumido de Execução Orçamentária
	Prefeitura Municipal de Osasco - SP (Poder Executivo)
	Orçamentos Fiscal e da Seguridade Social
	CNPJ:
	Exercício: 2023
Período de referência: 2º bimestre	

RREO-Anexo 03 | Tabela 3.2 - Demonstrativo da Receita Corrente Líquida - Municípios

Notas Explicativas	Valores
	30/04/2023
Notas Explicativas	-
Notas Explicativas	-


RREO-Anexo 04 | Tabela 4 - Demonstrativo das Receitas e Despesas Previdenciárias

Receitas Previdenciárias - RPPS - Fundo em Capitalização (Plano Previdenciário)	Execução da Receita	
	PREVISÃO ATUALIZADA (a)	RECEITAS REALIZADAS ATÉ O BIMESTRE (b)
Receitas	-	-
RECEITAS CORRENTES (I)	136.313.600,00	59.077.378,33
Receita de Contribuições dos Segurados	51.251.400,00	12.883.659,02
Ativo	50.564.700,00	12.695.808,02
Inativo	574.700,00	148.311,30
Pensionista	112.000,00	39.539,70
Receita de Contribuições Patronais	79.641.100,00	20.676.210,19
Ativo	79.641.100,00	20.676.210,19
Inativo		
Pensionista		
Receita Patrimonial	3.421.000,00	11.330.371,59
Receitas Imobiliárias		
Receitas de Valores Mobiliários	3.421.000,00	11.330.371,59
Outras Receitas Patrimoniais		
Receita de Serviços		
Outras Receitas Correntes	2.000.100,00	14.187.137,53
Compensação Financeira entre os Regimes	2.000.000,00	14.085.095,32
Receita de Aportes Periódicos para Amortização de Déficit Atuarial do RPPS (II)		
Demais Receitas Correntes	100,00	102.042,21
RECEITAS DE CAPITAL (III)	0,00	0,00
Alienação de Bens, Direitos e Ativos		
Amortização de Empréstimos		
Outras Receitas de Capital		
TOTAL DAS RECEITAS DO FUNDO EM CAPITALIZAÇÃO (IV) = (I + III - II)	136.313.600,00	59.077.378,33

 <p>siconfi Sistema de Informações Contábeis e Fiscais do Setor Público Brasileiro TESOURONACIONAL</p>	
Relatório Resumido de Execução Orçamentária	
Prefeitura Municipal de Osasco - SP (Poder Executivo)	
Orçamentos Fiscal e da Seguridade Social	
CNPJ:	
Exercício: 2023	
Período de referência: 2º bimestre	

RREO-Anexo 04 | Tabela 4 - Demonstrativo das Receitas e Despesas Previdenciárias

Despesas Previdenciárias - RPPS - Fundo em Capitalização (Plano Previdenciário)	Execução da Despesa					INSCRITAS EM RESTOS A PAGAR NÃO PROCESSADOS NO EXERCÍCIO (g)
	DOTAÇÃO ATUALIZADA (c)	DESPESAS EMPENHADAS ATÉ O BIMESTRE (d)	DESPESAS LIQUIDADAS ATÉ O BIMESTRE (e)	DESPESAS PAGAS ATÉ O BIMESTRE (f)		
Despesas	-	-	-	-	-	-
Benefícios	42.100.000,00	10.623.601,23	10.623.601,23	10.623.601,23	10.623.601,23	0,00
Aposentadorias	28.800.000,00	7.008.043,54	7.008.043,54	7.008.043,54	7.008.043,54	
Pensões por Morte	13.300.000,00	3.615.557,69	3.615.557,69	3.615.557,69	3.615.557,69	
Outras Despesas Previdenciárias	1.000.000,00	3.571,16	3.571,16	3.571,16	2.649,04	0,00
Compensação Financeira entre os Regimes						
Demais Despesas Previdenciárias	1.000.000,00	3.571,16	3.571,16	3.571,16	2.649,04	
TOTAL DAS DESPESAS DO FUNDO EM CAPITALIZAÇÃO (V)	43.100.000,00	10.627.172,39	10.627.172,39	10.626.250,27		0,00
RESULTADO PREVIDENCIÁRIO - FUNDO EM CAPITALIZAÇÃO (VI) = (IV - V)	93.213.600,00	48.450.205,94	48.450.205,94			

 <p>Sistema de Informações Contábeis e Fiscais do Setor Público Brasileiro</p> <p>TESOURO NACIONAL</p>	Relatório Resumido de Execução Orçamentária
	Prefeitura Municipal de Osasco - SP (Poder Executivo)
	Orçamentos Fiscal e da Seguridade Social
	CNPJ:
	Exercício: 2023
	Período de referência: 2º bimestre

RREO-Anexo 04 | Tabela 4 - Demonstrativo das Receitas e Despesas Previdenciárias

Recursos RPPS Arrecadados em Exercícios Anteriores	Previsão Orçamentária
	PREVISÃO ORÇAMENTÁRIA
Recursos RPPS Arrecadados em Exercícios Anteriores	-
VALOR	

RREO-Anexo 04 | Tabela 4 - Demonstrativo das Receitas e Despesas Previdenciárias

Reserva Orçamentária do RPPS	Previsão Orçamentária
	PREVISÃO ORÇAMENTÁRIA
Reserva Orçamentária do RPPS	-
VALOR	29.367.900,00

RREO-Anexo 04 | Tabela 4 - Demonstrativo das Receitas e Despesas Previdenciárias

Aportes de Recursos para o Fundo em Capitalização do RPPS	Aportes de Recursos
	APORTES REALIZADOS
Aportes de Recursos para o Fundo em Capitalização do RPPS	-
Plano de Amortização - Contribuição Patronal Suplementar	
Plano de Amortização - Aporte Periódico de Valores Predefinidos	
Outros Aportes para o RPPS	
Recursos para Cobertura de Déficit Financeiro	

RREO-Anexo 04 | Tabela 4 - Demonstrativo das Receitas e Despesas Previdenciárias

Bens e Direitos do RPPS (Fundo em Capitalização)	Período de Referência
	SALDO ATUAL
Bens e Direitos do RPPS (Fundo em Capitalização)	-
Caixa e Equivalentes de Caixa	56.942,33
Investimentos e Aplicações	440.141.517,91
Outros Bens e Direitos	


RREO-Anexo 04 | Tabela 4 - Demonstrativo das Receitas e Despesas Previdenciárias

Receitas Previdenciárias - RPPS - Fundo em Repartição (Plano Financeiro)	Execução da Receita	
	PREVISÃO ATUALIZADA (a)	RECEITAS REALIZADAS ATÉ O BIMESTRE (b)
Receitas	-	-
RECEITAS CORRENTES (VII)	158.690.600,00	37.319.696,45
Receita de Contribuições dos Segurados	62.438.200,00	14.493.676,72
Ativo	57.437.200,00	12.890.979,40
Inativo	4.581.000,00	1.452.076,95
Pensionista	420.000,00	150.620,37
Receita de Contribuições Patronais	95.862.400,00	21.798.195,33
Ativo	95.862.400,00	21.798.195,33
Inativo		
Pensionista		
Receita Patrimonial	389.000,00	972.749,27
Receitas Imobiliárias		
Receitas de Valores Mobiliários	389.000,00	972.749,27
Outras Receitas Patrimoniais		
Receita de Serviços		
Outras Receitas Correntes	1.000,00	55.075,13
Compensação Financeira entre os Regimes	900,00	
Demais Receitas Correntes	100,00	55.075,13
RECEITAS DE CAPITAL (VIII)	100,00	0,00
Alienação de Bens, Direitos e Ativos	100,00	
Amortização de Empréstimos		
Outras Receitas de Capital		
TOTAL DAS RECEITAS DO FUNDO EM REPARTIÇÃO (IX) = (VII + VIII)	158.690.700,00	37.319.696,45

 <p>siconfi Sistema de Informações Contábeis e Fiscais do Setor Público Brasileiro TESOURONACIONAL</p>	
Relatório Resumido de Execução Orçamentária	
Prefeitura Municipal de Osasco - SP (Poder Executivo)	
Orçamentos Fiscal e da Seguridade Social	
CNPJ:	
Exercício: 2023	
Período de referência: 2º bimestre	

RREO-Anexo 04 | Tabela 4 - Demonstrativo das Receitas e Despesas Previdenciárias

Despesas Previdenciárias - RPPS - Fundo em Repartição (Plano Financeiro)	Execução da Despesa					INSCRITAS EM RESTOS A PAGAR NÃO PROCESSADOS NO EXERCÍCIO (g)
	DOTAÇÃO ATUALIZADA (c)	DESPESAS EMPENHADAS ATÉ O BIMESTRE (d)	DESPESAS LIQUIDADAS ATÉ O BIMESTRE (e)	DESPESAS PAGAS ATÉ O BIMESTRE (f)		
Despesas						
Benefícios	304.800.000,00	83.920.148,75	83.920.148,75	83.920.148,75	83.920.148,75	0,00
Aposentadorias	286.800.000,00	72.947.805,87	72.947.805,87	72.947.805,87	72.947.805,87	
Pensões por Morte	38.200.000,00	10.972.342,88	10.972.342,88	10.972.342,88	10.972.342,88	
Outras Despesas Previdenciárias	1.200.000,00	78.180,11	78.180,11	78.180,11	78.180,11	0,00
Compensação Financeira entre os Regimes						
Demais Despesas Previdenciárias	1.200.000,00	78.180,11	78.180,11	78.180,11	78.180,11	
TOTAL DAS DESPESAS DO FUNDO EM REPARTIÇÃO (X)	306.000.000,00	83.998.328,86	83.998.328,86	83.998.328,86	83.998.328,86	0,00
RESULTADO PREVIDENCIÁRIO - FUNDO EM REPARTIÇÃO (X) = (X - X)	-147.309.300,00	-46.678.632,41	-46.678.632,41	-46.678.632,41	-46.678.632,41	

 <p>Sistema de Informações Contábeis e Fiscais do Setor Público Brasileiro TESOURO NACIONAL</p>	Relatório Resumido de Execução Orçamentária
	Prefeitura Municipal de Osasco - SP (Poder Executivo)
	Orçamentos Fiscal e da Seguridade Social
	CNPJ:
	Exercício: 2023
	Período de referência: 2º bimestre

RREO-Anexo 04 | Tabela 4 - Demonstrativo das Receitas e Despesas Previdenciárias

Aportes de Recursos para o Fundo em Repartição do RPPS	Aportes de Recursos	
	APORTES REALIZADOS	
Aportes de Recursos para o Fundo em Repartição do RPPS	-	
Recursos para Cobertura de Insuficiências Financeiras		24.237.678,19
Recursos para Formação de Reserva		

RREO-Anexo 04 | Tabela 4 - Demonstrativo das Receitas e Despesas Previdenciárias

Bens e Direitos do RPPS (Fundo em Repartição)	Período de Referência	
	SALDO ATUAL	
Bens e Direitos do RPPS (Fundo em Repartição)	-	
Caixa e Equivalentes de Caixa		27.145,27
Investimentos e Aplicações		14.154.824,46
Outros Bens e Direitos		


RREO-Anexo 04 | Tabela 4 - Demonstrativo das Receitas e Despesas Previdenciárias

Receitas da Administração - RPPS	Execução da Receita	
	PREVISÃO ATUALIZADA (a)	RECEITAS REALIZADAS ATÉ O BIMESTRE (b)
Receitas da Administração - RPPS	-	-
RECEITAS CORRENTES	20.620.000,00	6.461.248,72
TOTAL DAS RECEITAS DA ADMINISTRAÇÃO RPPS - (XII)	20.620.000,00	6.461.248,72

 <p>siconfi Sistema de Informações Contábeis e Fiscais do Setor Público Brasileiro</p> <p>TESOURONACIONAL</p>	
Relatório Resumido de Execução Orçamentária	
Prefeitura Municipal de Osasco - SP (Poder Executivo)	
Orçamentos Fiscal e da Seguridade Social	
CNPJ:	
Exercício: 2023	
Período de referência: 2º bimestre	

RREO-Anexo 04 | Tabela 4 - Demonstrativo das Receitas e Despesas Previdenciárias

Despesas da Administração - RPPS	Execução da Despesa					
	DOTAÇÃO ATUALIZADA (c)	DESPESAS EMPENHADAS ATÉ O BIMESTRE (d)	DESPESAS LIQUIDADAS ATÉ O BIMESTRE (e)	DESPESAS PAGAS ATÉ O BIMESTRE (f)	INSCRITAS EM RESTOS A PAGAR NÃO PROCESSADOS NO EXERCÍCIO (g)	
DESPESAS CORRENTES (XIII)	20.227.500,00	4.970.013,38	3.907.220,94	3.630.854,15	-	0,00
Pessoal e Encargos Sociais	9.722.500,00	2.714.895,35	2.064.895,35	2.583.930,07	-	
Demais Despesas Correntes	10.505.000,00	2.255.118,03	1.242.325,59	1.046.924,08	-	
DESPESAS DE CAPITAL (XIV)	1.900.000,00	298.164,05	214.514,05	214.514,05	-	
TOTAL DAS DESPESAS DA ADMINISTRAÇÃO RPPS (XV) = (XIII + XIV)	22.127.500,00	5.268.177,43	4.121.734,99	3.845.368,20	-	0,00
RESULTADO DA ADMINISTRAÇÃO RPPS (XVI) = (XII - XV)	-1.507.500,00	1.193.071,29	2.339.513,73			

 <p>Sistema de Informações Contábeis e Fiscais do Setor Público Brasileiro TESOURO NACIONAL</p>	Relatório Resumido de Execução Orçamentária
	Prefeitura Municipal de Osasco - SP (Poder Executivo)
	Orçamentos Fiscal e da Seguridade Social
	CNPJ:
	Exercício: 2023
Período de referência: 2º bimestre	

RREO-Anexo 04 | Tabela 4 - Demonstrativo das Receitas e Despesas Previdenciárias

Bens e Direitos - Administração do RPPS	Período de Referência
	SALDO ATUAL
Bens e Direitos - Administração do RPPS	-
Caixa e Equivalentes de Caixa	34.318,74
Investimentos e Aplicações	24.049.247,16
Outros Bens e Direitos	


RREO-Anexo 04 | Tabela 4 - Demonstrativo das Receitas e Despesas Previdenciárias

Receitas Previdenciárias (Benefícios Mantidos Pelo Tesouro)	Execução da Receita	
	PREVISÃO ATUALIZADA (a)	RECEITAS REALIZADAS ATÉ O BIMESTRE (b)
Receitas Previdenciárias (Benefícios Mantidos Pelo Tesouro)	-	-
Contribuições dos Servidores		
Demais Receitas Previdenciárias		
TOTAL DAS RECEITAS (BENEFÍCIOS MANTIDOS PELO TESOURO) (XVII)	0,00	0,00

 <p>siconfi Sistema de Informações Contábeis e Fiscais do Setor Público Brasileiro TesouroNACIONAL</p>	
Relatório Resumido de Execução Orçamentária Prefeitura Municipal de Osasco - SP (Poder Executivo) Orçamentos Fiscal e da Seguridade Social CNPJ: Exercício: 2023 Período de referência: 2º bimestre	

RREO-Anexo 04 | Tabela 4 - Demonstrativo das Receitas e Despesas Previdenciárias

	Execução da Despesa				
	DOTAÇÃO ATUALIZADA (c)	DESPESAS EMPENHADAS ATÉ O BIMESTRE (d)	DESPESAS LIQUIDADAS ATÉ O BIMESTRE (e)	DESPESAS PAGAS ATÉ O BIMESTRE (f)	INSCRITAS EM RESTOS A PAGAR NÃO PROCESSADOS NO EXERCÍCIO (g)
Despesas Previdenciárias (Benefícios Mantidos Pelo Tesouro)	-	-	-	-	-
Aposentadorias					
Pensões					
Outras Despesas Previdenciárias					
TOTAL DAS DESPESAS (BENEFÍCIOS MANTIDOS PELO TESOURO) (XVIII)	0,00	0,00	0,00	0,00	0,00
RESULTADO DOS BENEFÍCIOS MANTIDOS PELO TESOURO (XIX) = (XVII - XVIII)					

 <p>Sistema de Informações Contábeis e Fiscais do Setor Público Brasileiro TESOURO NACIONAL</p>	Relatório Resumido de Execução Orçamentária
	Prefeitura Municipal de Osasco - SP (Poder Executivo)
	Orçamentos Fiscal e da Seguridade Social
	CNPJ:
	Exercício: 2023
	Período de referência: 2º bimestre

RREO-Anexo 04 | Tabela 4 - Demonstrativo das Receitas e Despesas Previdenciárias

Notas Explicativas	Valores
	30/04/2023
Notas Explicativas	-
Notas Explicativas	-

RREO-Anexo 06 | Tabela 6.3 - Demonstrativo dos Resultados Primário e Nominal - Municípios

Cálculo Acima da Linha - Receitas Primárias	Receita Orçamentária	
	PREVISÃO ATUALIZADA	Até o Bimestre / 2023
		RECEITAS REALIZADAS (a)
Cálculo Acima da Linha - Receitas Primárias	-	-
RECEITAS CORRENTES (EXCETO FONTES RPPS) (I)	4.694.107.099,00	1.398.689.207,66
Impostos, Taxas e Contribuições de Melhoria	2.986.816.814,00	851.098.405,82
IPTU	719.441.868,00	187.022.549,71
ISS	1.961.018.907,00	556.745.128,39
ITBI	101.726.842,00	22.325.044,36
IRRF	110.085.107,00	51.524.297,22
Outros Impostos, Taxas e Contribuições de Melhoria	94.544.090,00	33.481.386,14
Contribuições	32.000.007,00	11.019.912,83
Receita Patrimonial	76.999.016,00	31.243.090,33
Aplicações Financeiras (II)	61.503.923,00	31.139.239,02
Outras Receitas Patrimoniais	15.495.093,00	103.851,31
Transferências Correntes	1.549.897.802,00	486.822.472,83
Cota-Parte do FPM	99.379.194,00	32.726.526,03
Cota-Parte do ICMS	549.674.601,00	132.867.060,40
Cota-Parte do IPVA	138.098.128,00	102.724.694,07
Cota-Parte do ITR	44.000,00	16.327,13
Transferências da LC nº 61/1989	4.417.616,00	785.196,67
Transferências do FUNDEB	503.068.689,00	153.183.975,65
Outras Transferências Correntes	255.215.574,00	64.518.692,88
Demais Receitas Correntes	48.393.460,00	18.505.325,85
Outras Receitas Financeiras (III)		
Receitas Correntes Restantes	48.393.460,00	18.505.325,85
RECEITAS PRIMÁRIAS CORRENTES (EXCETO FONTES RPPS) (IV) = (I - (II + III))	4.632.603.176,00	1.367.549.968,64
RECEITAS PRIMÁRIAS CORRENTES (COM FONTES RPPS) (V)	312.726.300,00	88.939.890,46
RECEITAS NÃO PRIMÁRIAS CORRENTES (COM FONTES RPPS) (VI)	4.498.000,00	13.292.248,85
RECEITAS DE CAPITAL (EXCETO FONTES RPPS) (VII)	113.163.668,00	3.523.518,35
Operações de Crédito (VIII)	56.609.540,00	
Amortização de Empréstimos (IX)		
Alienação de Bens	0,00	0,00
Receitas de Alienação de Investimentos Temporários (X)		
Receitas de Alienação de Investimentos Permanentes (XI)		
Outras Alienações de Bens		
Transferências de Capital	56.554.128,00	3.523.518,35
Convênios	44.554.101,00	2.660.561,53
Outras Transferências de Capital	12.000.027,00	862.956,82
Outras Receitas de Capital	0,00	0,00
Outras Receitas de Capital Não Primárias (XII)		
Outras Receitas de Capital Primárias		
RECEITAS PRIMÁRIAS DE CAPITAL (EXCETO FONTES RPPS) (XIII) = (VII - (VIII + IX + X + XI + XII))	56.554.128,00	3.523.518,35
RECEITAS PRIMÁRIAS DE CAPITAL (COM FONTES RPPS) (XIV)		
RECEITAS NÃO PRIMÁRIAS DE CAPITAL (COM FONTES RPPS) (XV)		
RECEITA PRIMÁRIA TOTAL (XVI) = (IV + V + XIII + XIV)	5.001.883.604,00	1.460.013.377,45
RECEITA PRIMÁRIA TOTAL (EXCETO FONTES RPPS) (XVII) = (IV + XIII)	4.689.157.304,00	1.371.073.486,99

Relatório Resumido de Execução Orçamentária

Prefeitura Municipal de Osasco - SP (Poder Executivo)

Orçamentos Fiscal e da Seguridade Social


CNPJ:

Exercício: 2023

Período de referência: 2º bimestre

RREO-Anexo 06 | Tabela 6.3 - Demonstrativo dos Resultados Primário e Nominal - Municípios

Cálculo Acima da Linha - Despesas Primárias	DOTAÇÃO ATUALIZADA	Despesa Orçamentária					Até o Bimestre / 2023		RESTOS A PAGAR NÃO PROCESSADOS	
		DESPESAS EMPENHADAS	DESPESAS LIQUIDADAS	DESPESAS PAGAS (a)	RESTOS A PAGAR PROCESSADOS PAGOS (b)	RESTOS A PAGAR NÃO PROCESSADOS LIQUIDADOS	PAGOS (c)			
Cálculo Acima da Linha - Despesas Primárias										
DESPESAS CORRENTES (EXCETO FONTES RPPS) (XXIII)	4.297.129.934,55	2.236.224.392,25	980.280.895,42	889.889.421,92	197.757.762,78	166.680.135,97	157.388.843,82			
Passoal e Encargos Sociais	1.465.252.603,47	444.838.650,79	444.069.728,09	426.212.676,56	3.234.078,68	0,00	0,00			
Juros e Encargos da Dívida (XIX)	50.644.148,00	16.661.336,04	16.513.111,04	16.513.111,04	0,00	0,00	0,00			
Outras Despesas Correntes	2.781.233.183,08	1.774.724.405,42	519.698.056,29	447.163.634,32	194.523.694,10	166.680.135,97	157.388.843,82			
DESPESAS PRIMÁRIAS CORRENTES (EXCETO FONTES RPPS) (XX) = (XXIII - XIX)	4.246.485.786,55	2.219.563.056,21	963.767.784,38	873.376.310,88	197.757.762,78	166.680.135,97	157.388.843,82			
DESPESAS NÃO PRIMÁRIAS CORRENTES (COM FONTES RPPS) (XXI)	372.626.000,00	99.585.514,63	98.532.722,19	98.255.433,28						
DESPESAS DE CAPITAL (EXCETO FONTES RPPS) (XXII)	516.289.342,45	248.113.655,00	71.306.941,50	70.370.118,88	19.811.964,31	10.610.871,71	9.231.408,72			
Investimentos	376.189.312,45	179.001.034,33	3.633.720,32	2.998.897,70	18.739.723,02	10.529.076,51	9.149.613,52			
Inversões Financeiras	2.300.004,00	1.106.066,16	0,00	0,00	147.000,00	81.795,20	81.795,20			
Concessão de Empréstimos e Financiamentos (XXIV)										
Aquisição de Título de Capital já Integralizado (XXV)										
Demais Inversões Financeiras	2.300.004,00	1.106.066,16	67.673.221,18	67.673.221,18	147.000,00	81.795,20	81.795,20			
Amortização da Dívida (XXVII)	137.780.026,00	88.006.554,51	67.673.221,18	67.673.221,18	925.241,29					
DESPESAS PRIMÁRIAS DE CAPITAL (EXCETO FONTES RPPS) (XXVIII) = (XXII - (XXIV + XXV + XXVI + XXVII))	378.489.316,45	180.107.100,49	3.633.720,32	2.998.897,70	18.886.723,02	10.610.871,71	9.231.408,72			
RESERVA DE CONTINGÊNCIA (XXIX)	62.367.900,00		298.164,05	214.514,05	214.514,05					
DESPESAS PRIMÁRIAS DE CAPITAL (COM FONTES RPPS) (XXX)	1.970.500,00									
DESPESAS NÃO PRIMÁRIAS DE CAPITAL (COM FONTES RPPS) (XXXI)										
DESPESA PRIMÁRIA TOTAL (XXXII) = (XX + XXI + XXVIII + XXIX + XXX)	5.061.939.503,00	2.499.563.835,38	1.086.148.740,94	974.543.155,91	216.644.485,80	177.271.007,68	166.620.252,54			
DESPESA PRIMÁRIA TOTAL (EXCETO FONTES RPPS) (XXXIII) = (XX + XXVIII + XXXI)	4.687.343.003,00	2.399.670.156,70	967.401.504,70	876.073.208,58	216.644.485,80	177.271.007,68	166.620.252,54			

 <p>siconfi Sistema de Informações Contábeis e Fiscais do Setor Público Brasileiro TESOURO NACIONAL</p>	Relatório Resumido de Execução Orçamentária
	Prefeitura Municipal de Osasco - SP (Poder Executivo)
	Orçamentos Fiscal e da Seguridade Social
	CNPJ:
	Exercício: 2023
Período de referência: 2º bimestre	

RREO-Anexo 06 | Tabela 6.3 - Demonstrativo dos Resultados Primário e Nominal - Municípios

Resultado Primário - Acima da Linha	Até o Bimestre / 2023	
	VALOR	
Resultado Primário - Acima da Linha	-	
RESULTADO PRIMÁRIO (COM RPPS) - Acima da Linha (XXXIV) = (XVIa - (XXXIIa + XXXIIb + XXXIIc))		102.205.483,20
RESULTADO PRIMÁRIO (SEM RPPS) - Acima da Linha (XXXV) = (XVIIa - (XXXIIIa + XXXIIIb + XXXIIIc))		111.735.540,07

RREO-Anexo 06 | Tabela 6.3 - Demonstrativo dos Resultados Primário e Nominal - Municípios

Meta Fiscal para o Resultado Primário	Meta Fixada na LDO	
	VALOR CORRENTE	
Meta Fiscal para o Resultado Primário	-	
Meta fixada no Anexo de Metas Fiscais da LDO para o exercício de referência		143.010.655,00

RREO-Anexo 06 | Tabela 6.3 - Demonstrativo dos Resultados Primário e Nominal - Municípios

Juros Nominais	Até o Bimestre / 2023	
	VALOR INCORRIDO	
Juros Nominais	-	
Juros, Encargos e Variações Monetárias Ativos (Exceto RPPS) (XXXVI)		31.139.239,02
Juros, Encargos e Variações Monetárias Passivos (Exceto RPPS) (XXXVII)		16.404.406,00

RREO-Anexo 06 | Tabela 6.3 - Demonstrativo dos Resultados Primário e Nominal - Municípios

Resultado Nominal - Acima da Linha	Até o Bimestre / 2023	
	VALOR	
Resultado Nominal - Acima da Linha	-	
RESULTADO NOMINAL (SEM RPPS) - Acima da Linha (XXXVIII) = XXXV + (XXXVI - XXXVII)		126.470.373,09

RREO-Anexo 06 | Tabela 6.3 - Demonstrativo dos Resultados Primário e Nominal - Municípios

Cálculo Abaixo da Linha - Resultado Nominal	Saldo	
	Em 31/12/2022 (a)	Até o Bimestre 2023 (b)
Cálculo Abaixo da Linha - Resultado Nominal	-	-
DÍVIDA CONSOLIDADA (XXXIX)	1.281.150.358,52	1.220.429.075,63
DEDUÇÕES (XL)	616.311.927,70	868.375.122,28
Disponibilidade de Caixa	460.121.577,77	708.021.055,23
Disponibilidade de Caixa Bruta	736.509.165,09	787.341.962,48
(-) Restos a Pagar Processados (XLI)	230.296.828,38	15.593.522,37
(-) Depósitos Restituíveis e Valores Vinculados	46.090.758,94	63.727.384,88
Demais Haveres Financeiros	156.190.349,93	160.354.067,05
DÍVIDA CONSOLIDADA LÍQUIDA (XLII) = (XXXIX - XL)	664.838.430,82	352.053.953,35

RREO-Anexo 06 | Tabela 6.3 - Demonstrativo dos Resultados Primário e Nominal - Municípios


Resultado Nominal - Abaixo da Linha	Até o Bimestre / 2023	
	VALOR	
Resultado Nominal - Abaixo da Linha	-	
RESULTADO NOMINAL (SEM RPPS) - Abaixo da Linha (XLIII) = (XLIIa - XLIIb)		312.784.477,47

RREO-Anexo 06 | Tabela 6.3 - Demonstrativo dos Resultados Primário e Nominal - Municípios

Meta Fiscal para o Resultado Nominal	Meta Fixada na LDO	
	VALOR CORRENTE	
Meta Fiscal para o Resultado Nominal	-	
Meta fixada no Anexo de Metas Fiscais da LDO para o exercício de referência		213.977.760,00

RREO-Anexo 06 | Tabela 6.3 - Demonstrativo dos Resultados Primário e Nominal - Municípios

Ajuste Metodológico	Até o Bimestre / 2023	
	VALOR	
Ajuste Metodológico	-	
VARIAÇÃO DO SALDO DE RPP (XLIV) = (XLIIb - XLIIa)		214.703.306,01
RECEITA DE ALIENAÇÃO DE INVESTIMENTOS PERMANENTES (XLV) = (XI)		0,00
VARIAÇÃO CAMBIAL (XLVI)		
VARIAÇÃO DO SALDO DE PRECATÓRIOS INTEGRANTES DA DC (XLVII)		
VARIAÇÃO DO SALDO DAS DEMAIS OBRIGAÇÕES INTEGRANTES DA DC (XLVIII)		
OUTROS AJUSTES (XLIX)		-401.017.410,39
RESULTADO NOMINAL (SEM RPPS) AJUSTADO - Abaixo da Linha (L) = (XLIII + (XLIV - XLV - XLVI + XLVII + XLVIII) +/- (XLIX))		126.470.373,09

 <p>Sistema de Informações Contábeis e Fiscais do Setor Público Brasileiro TESOURO NACIONAL</p>	Relatório Resumido de Execução Orçamentária
	Prefeitura Municipal de Osasco - SP (Poder Executivo)
	Orçamentos Fiscal e da Seguridade Social
	CNPJ:
	Exercício: 2023
Período de referência: 2º bimestre	

RREO-Anexo 06 | Tabela 6.3 - Demonstrativo dos Resultados Primário e Nominal - Municípios

Resultado Primário - Abaixo da Linha	Até o Bimestre / 2023	
	VALOR	
Resultado Primário - Abaixo da Linha	-	
RESULTADO PRIMÁRIO (SEM RPPS) - Abaixo da Linha (LI) = (L) - (XXXVI - XXXVII)		111.735.540,07

RREO-Anexo 06 | Tabela 6.3 - Demonstrativo dos Resultados Primário e Nominal - Municípios

Informações Adicionais	PREVISÃO ORÇAMENTÁRIA	
	PREVISÃO ORÇAMENTÁRIA	
Informações Adicionais	-	
SALDO DE EXERCÍCIOS ANTERIORES		101.288.133,29
Recursos Arrecadados em Exercícios Anteriores - RPPS		
Superávit Financeiro Utilizado para Abertura e Reabertura de Créditos Adicionais		101.288.133,29
RESERVA ORÇAMENTÁRIA DO RPPS		

RREO-Anexo 06 | Tabela 6.3 - Demonstrativo dos Resultados Primário e Nominal - Municípios

Notas Explicativas	Valores	
	30/04/2023	
Notas Explicativas	-	
Notas Explicativas		




Siconfi
Sistema de Informações Contábeis e Fiscais do Setor Público Brasileiro

Relatório Resumido de Execução Orçamentária
Prefeitura Municipal de Osasco - SP (Poder Executivo)
Orçamentos Fiscal e da Seguridade Social
CNPJ:
Exercício: 2023
Período de referência: 2º bimestre

Poder/Órgão	RESTOS A PAGAR PROCESSADOS					RESTOS A PAGAR NÃO PROCESSADOS					Saldo Total L = (e + k)
	Inscritos	Pagos (c)	Cancelados (d)	Saldo e = (a + b) - (c + d)	Inscritos	Liquidados (h)	Pagos (i)	Cancelados (j)	Saldo k = (f + g) - (i + j)		
RESTOS A PAGAR (EXCETO INTRA-ORÇAMENTÁRIOS) (I)	Em Exercícios Anteriores (a)	Em 31 de dezembro de 2022 (b)			Em Exercícios Anteriores (f)	Em 31 de dezembro de 2022 (g)					
PODER EXECUTIVO	6.457.428,09	224.071.200,20	217.880.656,87	1.767,13	30.999.154,73	263.282.168,04	180.397.983,32	169.721.520,21	19.827.810,74		
PODER LEGISLATIVO	0,00	224.071.200,20	217.880.656,87	1.767,13	0,00	256.411.427,34	177.967.559,19	167.291.116,08	19.462.431,81		
Camera Municipal						4.870.741,70	2.430.404,13	2.430.404,13	335.378,53		
Tramita de Contas do Município											
RESTOS A PAGAR (INTRA-ORÇAMENTÁRIOS) (II)	12.312,57	317.058,70	314.024,94	0,00	0,00	60.524,89	0,00	0,00	60.163,58		
TOTAL (III) = (I + II)	6.469.740,66	224.388.258,90	218.194.681,81	1.767,13	30.999.154,73	263.342.693,93	180.397.983,32	169.721.520,21	19.887.974,32		

RREO-Anexo 07 | Tabela 7.0 - Demonstrativo dos Restos à Pagar por Poder e Órgão - Municípios

Poder/Órgão - linha	RESTOS A PAGAR PROCESSADOS					RESTOS A PAGAR NÃO PROCESSADOS					Saldo Total L = (e + k)
	Inscritos	Pagos (c)	Cancelados (d)	Saldo e = (a + b) - (c + d)	Inscritos	Liquidados (h)	Pagos (i)	Cancelados (j)	Saldo k = (f + g) - (i + j)		
RESTOS A PAGAR (INTRA-ORÇAMENTÁRIOS) (II)	Em Exercícios Anteriores (a)	Em 31 de dezembro de 2022 (b)			Em Exercícios Anteriores (f)	Em 31 de dezembro de 2022 (g)					
PODER EXECUTIVO	12.312,57	317.058,70	314.024,94	0,00	0,00	60.524,89	0,00	0,00	60.163,58		
PODER LEGISLATIVO	0,00	317.058,70	314.024,94	0,00	0,00	60.524,89	0,00	0,00	60.163,58		
Camera Municipal											
Tramita de Contas do Município											
TOTAL (III) = (I + II)	12.312,57	317.058,70	314.024,94	0,00	0,00	60.524,89	0,00	0,00	60.163,58		

 <p>Sistema de Informações Contábeis e Fiscais do Setor Público Brasileiro TESOURO NACIONAL</p>	Relatório Resumido de Execução Orçamentária
	Prefeitura Municipal de Osasco - SP (Poder Executivo)
	Orçamentos Fiscal e da Seguridade Social
	CNPJ:
	Exercício: 2023
Período de referência: 2º bimestre	

RREO-Anexo 07 | Tabela 7.0 - Demonstrativo dos Restos à Pagar por Poder e Órgão - Municípios

Notas Explicativas	Valores
	30/04/2023
Notas Explicativas	-
Notas Explicativas	-

RREO-Anexo 13 | Tabela 13.0 - Demonstrativo das Parcerias Público-Privadas

Impactos das Contratações de PPP	Especificação de PPP	
	SALDO TOTAL EM 31 DE DEZEMBRO DO EXERCÍCIO ANTERIOR	SALDO FINAL ATÉ O BIMESTRE
Impactos das Contratações de PPP	-	-
TOTAL DE ATIVOS	0,00	0,00
Ativos Constituídos pela SPE		
TOTAL DE PASSIVOS	0,00	0,00
Obrigações decorrentes de Ativos Constituídos pela SPE		
Provisões de PPP		
Outros Passivos		
ATOS POTENCIAIS PASSIVOS	0,00	0,00
Obrigações Contratuais		
Riscos não Provisionados		
Garantias Concedidas		
Outros Passivos Contingentes		

 <p>Siconfi Sistema de Informações Contábeis e Fiscais do Setor Público Brasileiro TISOURNACIONAL</p>	
Relatório Resumido de Execução Orçamentária	
Prefeitura Municipal de Osasco - SP (Poder Executivo)	
Organismos Fiscais e da Seguridade Social	
CNPJ:	
Exercício: 2023	
Período de referência: 2º bimestre	

RREO-Anexo 13 | Tabela 13.0 - Demonstrativo das Parcerias Público-Privadas | Do Ente Federado, exceto estaduais não dependentes - Contratadas (1.1)

Despesas de PPP Do Ente Federado, exceto estaduais não dependentes - Contratadas (1.1)	Despesas de PPP									
	EXERCÍCIO ANTERIOR	EXERCÍCIO CORRENTE (EC)	<EC +1>	<EC +2>	<EC +3>	<EC +4>	<EC +5>	<EC +6>	<EC +7>	<EC +8>

RREO-Anexo 13 | Tabela 13.0 - Demonstrativo das Parcerias Público-Privadas | Do Ente Federado, exceto estaduais não dependentes - A Contratar (1.2)

Despesas de PPP Do Ente Federado, exceto estaduais não dependentes - A Contratar (1.2)	Despesas de PPP									
	EXERCÍCIO ANTERIOR	EXERCÍCIO CORRENTE (EC)	<EC +1>	<EC +2>	<EC +3>	<EC +4>	<EC +5>	<EC +6>	<EC +7>	<EC +8>

RREO-Anexo 13 | Tabela 13.0 - Demonstrativo das Parcerias Público-Privadas | Das Estadais Não-Dependentes (11.1)


Despesas de PPP das Estadais Não-Dependentes - Contratadas (11.1)	Despesas de PPP									
	EXERCÍCIO ANTERIOR	EXERCÍCIO CORRENTE (EC)	<EC +1>	<EC +2>	<EC +3>	<EC +4>	<EC +5>	<EC +6>	<EC +7>	<EC +8>

RREO-Anexo 13 | Tabela 13.0 - Demonstrativo das Parcerias Público-Privadas | Das Estadais Não Dependentes - A Contratar (11.2)

Despesas de PPP das Estadais Não-Dependentes - A Contratar (11.2)	Despesas de PPP									
	EXERCÍCIO ANTERIOR	EXERCÍCIO CORRENTE (EC)	<EC +1>	<EC +2>	<EC +3>	<EC +4>	<EC +5>	<EC +6>	<EC +7>	<EC +8>

RREO-Anexo 13 | Tabela 13.0 - Demonstrativo das Parcerias Público-Privadas

Total das Despesas de PPP	Despesas de PPP										
	EXERCÍCIO ANTERIOR	EXERCÍCIO CORRENTE (EC)	<EC +1>	<EC +2>	<EC +3>	<EC +4>	<EC +5>	<EC +6>	<EC +7>	<EC +8>	<EC +9>
TOTAL DAS DESPESAS DE PPP DO ENTE FEDERADO (I) = (I.1 + I.2)											
TOTAL DAS DESPESAS DE PPP DAS ESTADAIAS NÃO-DEPENDENTES (II) = (II.1 + II.2)											
TOTAL DAS DESPESAS DE PPP (III) = (I + II)											
RECEITA CORRENTE LÍQUIDA (RCL) (IV)	3.921.921.098,40	4.582.299.523,00									
TOTAL DAS DESPESAS CONSIDERADAS PARA O LIMITE = (I)											
TOTAL DAS DESPESAS CONSIDERADAS PARA O LIMITE / RCL (%) (V) = (I / IV)											

 <p>siconfi Sistema de Informações Contábeis e Fiscais do Setor Público Brasileiro TESOURO NACIONAL</p>	Relatório Resumido de Execução Orçamentária
	Prefeitura Municipal de Osasco - SP (Poder Executivo)
	Orçamentos Fiscal e da Seguridade Social
	CNPJ:
	Exercício: 2023
	Período de referência: 2º bimestre

RREO-Anexo 13 | Tabela 13.0 - Demonstrativo das Parcerias Público-Privadas

Notas Explicativas	Valores
	30/04/2023
Notas Explicativas	-
Notas Explicativas	-

RREO-Anexo 14 | Tabela 14.0 - Demonstrativo Simplificado do Relatório Resumido da Execução Orçamentária - Municípios e DF

Balanco Orçamentário	Valores
	Até o Bimestre
Balanco Orçamentário	-
RECEITAS	
Previsão Inicial	5.124.495.167,00
Previsão Atualizada	5.124.495.167,00
Receitas Realizadas	1.504.444.865,32
Déficit Orçamentário	
Saldos de Exercícios Anteriores (Utilizados para Créditos Adicionais)	101.288.133,29
DESPESAS	
Dotação Inicial	5.124.495.167,00
Dotação Atualizada	5.250.363.677,00
Despesas Empenhadas	2.584.231.725,93
Despesas Liquidadas	1.504.444.865,32
Despesas Pagas	1.504.444.865,32
Superávit Orçamentário	354.109.792,16

RREO-Anexo 14 | Tabela 14.0 - Demonstrativo Simplificado do Relatório Resumido da Execução Orçamentária - Municípios e DF

Despesas por Função/Subfunção	Valores
	Até o Bimestre
Despesas por Função/Subfunção	-
Despesas Empenhadas	2.584.231.725,93
Despesas Liquidadas	1.150.335.073,16

RREO-Anexo 14 | Tabela 14.0 - Demonstrativo Simplificado do Relatório Resumido da Execução Orçamentária - Municípios e DF

Receita Corrente Líquida - RCL	Valores
	Até o Bimestre
Receita Corrente Líquida - RCL	-
Receita Corrente Líquida	4.020.640.406,29
Receita Corrente Líquida Ajustada para Cálculo dos Limites de Endividamento	4.016.242.101,61
Receita Corrente Líquida Ajustada para Cálculo dos Limites da Despesa com Pessoal	4.016.242.101,61


RREO-Anexo 14 | Tabela 14.0 - Demonstrativo Simplificado do Relatório Resumido da Execução Orçamentária - Municípios e DF

Receitas e Despesas do Regime Próprio de Previdência dos Servidores	Valores
	Até o Bimestre
Receitas e Despesas do Regime Próprio de Previdência dos Servidores	-
Fundo em Capitalização (PLANO PREVIDENCIÁRIO)	
Receitas Previdenciárias Realizadas	59.077.378,33
Despesas Previdenciárias Empenhadas	10.627.172,39
Despesas Previdenciárias Liquidadas	10.627.172,39
Despesas Previdenciárias Pagas	10.626.250,27
Resultado Previdenciário	48.450.205,94
Fundo em Repartição (PLANO FINANCEIRO)	
Receitas Previdenciárias Realizadas	37.319.696,45
Despesas Previdenciárias Empenhadas	83.998.328,86
Despesas Previdenciárias Liquidadas	83.998.328,86
Despesas Previdenciárias Pagas	83.998.328,86
Resultado Previdenciário	-46.678.632,41

RREO-Anexo 14 | Tabela 14.0 - Demonstrativo Simplificado do Relatório Resumido da Execução Orçamentária - Municípios e DF

Resultados Primário e Nominal	Verificação das Metas dos Resultados Nominal e Primário		
	Meta Fixada no Anexo de Metas Fiscais da LDO (a)	Resultado Apurado até o Bimestre (b)	% em Relação à Meta (b/a)
Resultados Primário e Nominal	-	-	-
RESULTADO PRIMÁRIO (SEM RPPS) - Acima da Linha	143.010.655,00	111.735.540,07	0,78
RESULTADO NOMINAL (SEM RPPS) - Abaixo da Linha	213.977.760,00	312.784.477,47	1,46

RREO-Anexo 14 | Tabela 14.0 - Demonstrativo Simplificado do Relatório Resumido da Execução Orçamentária - Municípios e DF

 <p>siconfi Sistema de Informações Contábeis e Fiscais do Setor Público Brasileiro TESOURO NACIONAL</p>	Relatório Resumido de Execução Orçamentária
	Prefeitura Municipal de Osasco - SP (Poder Executivo)
	Orçamentos Fiscal e da Seguridade Social
	CNPJ:
	Exercício: 2023
Período de referência: 2º bimestre	

Restos a Pagar por Poder e Ministério Público	Estágios dos Restos a Pagar			
	Inscrição	Cancelamento Até o Bimestre	Pagamento Até o Bimestre	Saldo a Pagar
Restos a Pagar por Poder e Ministério Público	-	-	-	-
RESTOS A PAGAR PROCESSADOS	230.858.010,56	1.767,13	218.194.681,81	12.661.561,62
Poder Executivo	230.858.010,56	1.767,13	218.194.681,81	12.661.561,62
Poder Legislativo				
Poder Judiciário				
Ministério Público				
Defensoria Pública				
RESTOS A PAGAR NÃO PROCESSADOS	294.341.848,66	19.492.431,81	167.291.116,08	107.558.300,77
Poder Executivo	294.341.848,66	19.492.431,81	167.291.116,08	107.558.300,77
Poder Legislativo				
Poder Judiciário				
Ministério Público				
Defensoria Pública				
TOTAL	525.199.859,22	19.494.198,94	385.485.797,89	120.219.862,39

RREO-Anexo 14 | Tabela 14.0 - Demonstrativo Simplificado do Relatório Resumido da Execução Orçamentária - Municípios e DF

Despesas com Manutenção e Desenvolvimento do Ensino	Valor Apurado Até o Bimestre	Apuração das Despesas com Ensino	
		Limites Constitucionais Anuais	
		% Mínimo a Aplicar no Exercício	% Aplicado Até o Bimestre
Despesas com Manutenção e Desenvolvimento do Ensino	-	-	-
Mínimo Anual de <18% / 25%> das Receitas de Impostos na Manutenção e Desenvolvimento do Ensino			
Mínimo Anual de 70% do FUNDEB na Remuneração dos Profissionais da Educação Básica			
Percentual de 50% da Complementação da União ao FUNDEB (VAAT) na Educação Infantil			
Mínimo de 15% da Complementação da União ao FUNDEB (VAAT) em Despesas de Capital			

RREO-Anexo 14 | Tabela 14.0 - Demonstrativo Simplificado do Relatório Resumido da Execução Orçamentária - Municípios e DF

Receitas de Operações de Crédito e Despesas de Capital	Apuração das Receitas de Operações de Crédito e Despesas de Capital	
	Valor Apurado no Exercício	Saldo Não Realizado
Receitas de Operações de Crédito e Despesas de Capital	-	-
Receitas de Operações de Crédito		
Despesa de Capital Líquida		

RREO-Anexo 14 | Tabela 14.0 - Demonstrativo Simplificado do Relatório Resumido da Execução Orçamentária - Municípios e DF

Projeção Atuarial dos Regimes de Previdência	Exercício de Apuração			
	Exercício	10º Exercício	20º Exercício	35º Exercício
Projeção Atuarial dos Regimes de Previdência	-	-	-	-
Fundo em Capitalização (Plano Previdenciário)				
Receitas Previdenciárias	95.742.912,86	105.759.739,90	116.824.548,67	135.629.674,23
Despesas Previdenciárias	33.791.778,24	40.765.952,77	86.189.101,85	256.337.299,15
Resultado Previdenciário	61.951.134,62	64.993.787,13	30.635.446,82	-120.707.624,92
Fundo em Repartição (Plano Financeiro)				
Receitas Previdenciárias	125.002.676,98	89.939.647,68	31.982.731,21	2.519.119,07
Despesas Previdenciárias	227.626.651,67	312.385.736,71	432.908.935,68	234.969.736,98
Resultado Previdenciário	-102.623.974,69	-222.446.089,03	-400.926.204,47	-232.450.617,91

RREO-Anexo 14 | Tabela 14.0 - Demonstrativo Simplificado do Relatório Resumido da Execução Orçamentária - Municípios e DF


Receita da Alienação de Ativos e Aplicação dos Recursos	Apuração da Receita da Alienação de Ativos e Aplicação dos Recursos	
	Valor Apurado no Exercício	Saldo a Realizar
Receita da Alienação de Ativos e Aplicação dos Recursos	-	-
Receitas da Alienação de Ativos		
Aplicação dos Recursos da Alienação de Ativos		

RREO-Anexo 14 | Tabela 14.0 - Demonstrativo Simplificado do Relatório Resumido da Execução Orçamentária - Municípios e DF

Despesas com Ações e Serviços Públicos de Saúde	Valor Apurado Até o Bimestre	Apuração das Despesas com Saúde	
		Limites Constitucionais Anuais	
		% Mínimo a Aplicar no Exercício	% Aplicado Até o Bimestre
Despesas com Ações e Serviços Públicos de Saúde	-	-	-
Despesas com Ações e Serviços Públicos de Saúde Executadas com Recursos de Impostos			

RREO-Anexo 14 | Tabela 14.0 - Demonstrativo Simplificado do Relatório Resumido da Execução Orçamentária - Municípios e DF

Despesas de Caráter Continuado Derivadas de PPP	Valor Realizado no Período	
	Valor Apurado no Exercício Corrente	
Despesas de Caráter Continuado Derivadas de PPP	-	-

 <p>Sistema de Informações Contábeis e Fiscais do Setor Público Brasileiro TESOURO NACIONAL</p>	Relatório Resumido de Execução Orçamentária
	Prefeitura Municipal de Osasco - SP (Poder Executivo)
	Orçamentos Fiscal e da Seguridade Social
	CNPJ:
	Exercício: 2023
Período de referência: 2º bimestre	

Despesas de Caráter Continuado Derivadas de PPP	Valor Realizado no Período
Total das Despesas Consideradas para o Limite / RCL (%)	Valor Apurado no Exercício Corrente

RREO-Anexo 14 | Tabela 14.0 - Demonstrativo Simplificado do Relatório Resumido da Execução Orçamentária - Municípios e DF

Notas Explicativas	Valores
Notas Explicativas	30/04/2023
Notas Explicativas	-

Lista de Assinaturas

Assinatura: 1
Digitally signed by CARINE DONIZETE SIMOES DE OLIVEIRA:28670814838 Date: 2023.05.30 13:10:53 BRT Perfil: Contador Responsável Instituição: Prefeitura Municipal de Osasco - SP
Assinatura: 2
Digitally signed by ROGERIO LINS WANDERLEY:29063301839 Date: 2023.05.30 17:00:35 BRT Perfil: Titular do Poder Executivo Instituição: Prefeitura Municipal de Osasco - SP
Assinatura: 3
Assinatura: 4
Assinatura: 5

As assinaturas digitais podem ser verificadas no arquivo PDF.