



# IMPRENSA OFICIAL

## do Município de Osasco

www.OSASCO.sp.gov.br

### GABINETE DO PREFEITO

### ATOS DO PREFEITO

**PROCESSO ADM Nº 4.408/2023**

**INTERESSADO:** Sr. Altino Bar e Restaurante LTDA.

**ASSUNTO:** Recurso de multa em 2ª instância

**AP Nº 066/23**

#### DESPACHO

Considerando os elementos que constam do Processo Administrativo em referência, em face do parecer da Procuradoria Geral do Município às fls. 09/10, **ACOLHO** pelo indeferimento do recurso em 2º instância apresentado, relativo a multa nº 558/2022 devendo-se dar-se prosseguimento à sua cobrança.

PUBLIQUE-SE, após encaminhe-se à PGM, para as providências cabíveis.

Osasco, 29 de março de 2023.

**ROGÉRIO LINS**

- Prefeito -

**ATO DO PREFEITO****PROCESSO ADM Nº 5.117/2023****INTERESSADO:** Arnon Agopian.**ASSUNTO:** Recurso de multa em 2ª instância**AP Nº 067/23****DESPACHO**

Considerando os elementos que constam do Processo Administrativo em referência, em face do parecer da Procuradoria Geral do Município às fls. 13/15, **ACOLHO** pelo indeferimento do recurso em 2º instância apresentado, relativo a multa nº 614/2023 devendo-se dar-se prosseguimento à sua cobrança.

PUBLIQUE-SE, após encaminhe-se à PGM, para as providências cabíveis.

Osasco, 29 de março de 2023.

**ROGÉRIO LINS**  
- Prefeito -

## ATO DO PREFEITO

### PROCESSO ADM Nº 7.594/2022

**INTERESSADO:** Secretaria de Tecnologia, Inovação e Desenvolvimento Econômico.

**ASSUNTO:** Pregão Eletrônico – Contratação de empresa especializada no fornecimento de Antivírus.

### AP Nº 068/23

### DESPACHO

Considerando os elementos que constam do Processo Administrativo em referência, em face ao parecer da Procuradoria Geral do Município às fls. 390/391, **HOMOLOGO o Pregão Eletrônico nº 010/2023**, para fornecimento de solução de proteção para terminais com detecção e resposta, serviços de instalação e configuração da solução de treinamento especializado, serviço de apoio e operação assistida, a favor da empresa **CLM SOFTWARE COMÉRCIO IMPORTAÇÃO E EXPORTAÇÃO LTDA**, inscrita no **CNPJ nº 02.092.332/0001-79**, pelo valor total de **R\$ 6.900.000,00** (seis milhões, e novecentos mil reais), por 24 (vinte e quatro) meses.

PUBLIQUE-SE, após encaminhe-se à PGM, para as providências cabíveis.

Osasco, 30 de março de 2023.

**ROGÉRIO LINS**  
- Prefeito -

**ATO DO PREFEITO****PROCESSO ADM Nº 2.487/2021****INTERESSADO:** Secretaria de Serviços e Obras.**ASSUNTO:** Manutenção de Logradouros Públicos.**AP Nº 069/23****DESPACHO**

Considerando os elementos que constam do Processo Administrativo que trata da Concorrência 001/2023, e em face do parecer da Procuradoria Geral do Município às fls. 1.690/1.696, **RECEBO os recursos ofertados pelas licitantes ERA TÉCNICA ENGENHARIA, CONSTRUÇÕES E SERVIÇOS LTDA. e por FM RODRIGUES & CIA LTDA, bem como as contrarrazões de recurso apresentadas por MB SERVICE LTDA e ERA TÉCNICA ENGENHARIA, CONSTRUÇÕES E SERVIÇOS LTDA.**

Quanto ao mérito, julgo **IMPROCEDENTE o recurso ofertado por ERA TÉCNICA ENGENHARIA, CONSTRUÇÕES E SERVIÇOS LTDA.**, mantendo a habilitação da empresa **MB SERVICE LTDA**; e julgo **PARCIALMENTE PROCEDENTE o recurso apresentado por FM RODRIGUES & CIA LTDA**, mantendo sua inabilitação pelo não atendimento do item 6.2.3.1 do Edital.

PUBLIQUE-SE, após encaminhe-se à SECOL, para as providências continuidade do Certame.

Osasco, 30 de março de 2023.

**ROGÉRIO LINS**  
- Prefeito -

**ATO DO PREFEITO****PROCESSO ADM Nº 14.458/2018****INTERESSADO:** Secretaria de Serviços e Obras.**ASSUNTO:** Contratação de empresa de engenharia para conservação de pavimento viário (Tapa Buraco).**AP Nº 070/23****DESPACHO**

Considerando os elementos que constam do Processo Administrativo em referência, em face ao parecer da Procuradoria Geral do Município à fl. 1.017, **AUTORIZO** a Contratação de empresa de engenharia para conservação de pavimento viário (Tapa Buraco), a favor da empresa **ERA TÉCNICA ENGENHARIA, CONSTRUÇÃO E SERVIÇOS LTDA**, inscrita no **CNPJ nº 65.035.222/0001-95**, pelo período de 12 (doze) meses, a contar de 24/03/2023, pelo valor total de **R\$ 5.150.000,00** (Cinco milhões, cento e cinquenta mil reais).

PUBLIQUE-SE, após encaminhe-se à PGM, para as providências cabíveis.

Osasco, 24 de março de 2023.

**ROGÉRIO LINS****- Prefeito -**

**PROCURADORIA GERAL DO MUNICÍPIO**

**PROCURADORIA GERAL DO MUNICÍPIO**  
Procuradoria de Procedimentos Disciplinares

**ATO DO PROCURADOR-CHEFE**

CONSIDERANDO os fatos descritos nos autos do Processo Administrativo Disciplinar nº **7.454/2023**, instaurado em face do Servidor de Matrícula nº 193.352, para a conveniência da instrução e para que seja mantida a ordem no serviço público e, ainda, para preservar a integridade física do próprio acusado:

- **DETERMINO a SUSPENSÃO PREVENTIVA, por 60 (sessenta) dias**, do servidor de matrícula nº **193.352**, de acordo com o descrito no artigo 39, §§1º e 2º da Lei Complementar nº 138, de 17 de novembro de 2005, a partir da data da publicação deste Ato.

Publique-se, oficie-se e intime-se.

Osasco, 30 de março de 2023.

**Ernesto de Oliveira Silva**

PROCURADORIA DE PROCEDIMENTOS DISCIPLINARES  
- PROCURADOR-CHEFE -



CIDADE DE  
**OSASCO**  
PROCURADORIA GERAL DO MUNICÍPIO  
Procuradoria de Procedimentos Disciplinares

## PORTARIA Nº 032/2023 DE INSTAURAÇÃO DE PROCESSO ADMINISTRATIVO DISCIPLINAR

O Procurador-Chefe da Procuradoria de Procedimentos Disciplinares, nos termos dos artigos 2º, inciso III, e 3º, inciso I, da Lei Complementar nº 133/2005, instaura o Processo Administrativo Disciplinar nº 07.454/2023 em face do (a) servidor (a) de Matrícula nº 193.352, por violar o artigo 3º, incisos II, III, XI, XII, XVI; artigo 4º, incisos III e XVII, enquadrando-se no artigo 17º, inciso III, c.c o artigo 25º, inciso I, adotando-se o Procedimento Ordinário previsto no art. 38 e seguintes, todos da Lei Complementar nº 138/2005, devendo ser CITADO (A) para interrogatório e defesa das acusações que lhes são feitas, podendo ao final ser aplicada a pena máxima de demissão.

Osasco, 30 de março de 2023.

**Ernesto de Oliveira Silva**  
Procuradoria de Procedimentos  
Disciplinares  
Procurador-Chefe

**SECRETARIA EXECUTIVA DE COMPRAS E LICITAÇÕES****PREFEITURA DO MUNICÍPIO DE OSASCO**  
**SECRETARIA EXECUTIVA DE COMPRAS E LICITAÇÕES****ERRATA RESUMO DA ATA DA SESSÃO****PROCESSO: 22.377/2022****REFERENTE: PREGÃO ELETRÔNICO Nº 015/2023****OBJETO: REGISTRO DE PREÇOS PARA FORNECIMENTO DE CESTAS BÁSICAS.****ONDE SE LÊ:**

**III – ADJUDICAÇÃO:** O objeto da licitação, foi adjudicado para a empresa **GOLDEN FOOD – COMERCIO E EXPORTAÇÃO DE ALIMENTOS LTDA – 08.004.710/0001-00**, para o **lote 2 - Cesta Básica n º 2** pelo valor global do lote **R\$ 1.874.000,00** (hum milhão, oitocentos e setenta e quatro mil reais).

**LEIA-SE:**

**III – ADJUDICAÇÃO:** O objeto da licitação, foi adjudicado para a empresa **GOLDEN FOOD – COMERCIO E EXPORTAÇÃO DE ALIMENTOS LTDA – 08.004.710/0001-00**, para o **lote 2 - Cesta Básica n º 2** pelo valor global do lote **R\$ 1.873.872,00** (hum milhão, oitocentos e setenta e três mil, oitocentos e setenta e dois reais).

Gries Alves da Silva  
Pregoeira

Francisco das chagas Silvino Filho  
Equipe de apoio

Cleonice de Sousa Santos  
Equipe de Apoio

Delfina Leite Silva Bueno de Camargo  
Equipe de Apoio



## **PREFEITURA DO MUNICÍPIO DE OSASCO** **SECRETARIA EXECUTIVA DE COMPRAS E LICITAÇÕES**

### **AVISO DE SUSPENSÃO DE LICITAÇÃO** **PREGÃO ELETRÔNICO Nº 022/2023**

PROCESSO ADMINISTRATIVO Nº **25.983/2022** – **PREFEITURA DO MUNICÍPIO DE OSASCO** –  
OBJETO: **REGISTRO DE PREÇOS PARA FORNECIMENTO DE MATERIAL DE LIMPEZA**, para  
readequação do Edital. O Edital será republicado com nova data de abertura do certame através dos  
meios de divulgação utilizados anteriormente.

Osasco, 29 de março de 2023.

**Meire Regina Hernandes**  
Secretária Executiva de Compras e Licitações



## **PREFEITURA DO MUNICÍPIO DE OSASCO**

### **SECRETARIA EXECUTIVA DE COMPRAS E LICITAÇÕES**

#### **AVISO DE ABERTURA DE LICITAÇÃO** **PREGÃO ELETRÔNICO Nº 029/2023**

PROCESSO ADMINISTRATIVO Nº **04.689/2021**– **SECRETARIA DE SAÚDE** – OBJETO: **CONTRATAÇÃO DE EMPRESA ESPECIALIZADA NA EMISSÃO DE APÓLICE DE SEGURO AUTOMOTIVO / MOTOCICLO, NA MODALIDADE FROTA, DEVIDAMENTE REGISTRADA NOS ÓRGÃOS FISCALIZADORES, PARA VEÍCULOS DE REMOÇÃO, TRANSPORTE SOCIAL E MOTOLÂNCIA**, conforme Especificações e Condições constantes do Edital e seus Anexos que estará à disposição dos interessados nos **sítios:** [www.comprasnet.gov.br](http://www.comprasnet.gov.br) e [www.transparencia.osasco.sp.gov.br](http://www.transparencia.osasco.sp.gov.br) - Envio das Propostas de Preços pelo site [www.comprasnet.gov.br](http://www.comprasnet.gov.br), com DATA DO INÍCIO DO PRAZO PARA ENVIO DA PROPOSTA ELETRÔNICA: **31/03/2023** e DATA E HORA DA ABERTURA DA SESSÃO PÚBLICA: **17/04/2023 às 10h00min.**

Osasco, 30 de março de 2023.

**Meire Regina Hernandes**  
Secretária Executiva de Compras e Licitações



## **PREFEITURA DO MUNICÍPIO DE OSASCO** **SECRETARIA EXECUTIVA DE COMPRAS E LICITAÇÕES**

### **AVISO DE ABERTURA DE LICITAÇÃO** **PREGÃO ELETRÔNICO Nº 032/2023**

PROCESSO ADMINISTRATIVO Nº 17.977/2021– SECRETARIA DE CULTURA – OBJETO: **CONTRATAÇÃO DE EMPRESA ESPECIALIZADA PARA O FORNECIMENTO E INSTALAÇÃO DE EQUIPAMENTOS DE AUDIO VISUAL PARA O TEATRO GRANDE OTELO**, conforme Especificações e Condições constantes do Edital e seus Anexos que estará à disposição dos interessados nos **sítios**: [www.comprasnet.gov.br](http://www.comprasnet.gov.br) e [www.transparencia.osasco.sp.gov.br](http://www.transparencia.osasco.sp.gov.br) - Envio das Propostas de Preços pelo site [www.comprasnet.gov.br](http://www.comprasnet.gov.br), com DATA DO INÍCIO DO PRAZO PARA ENVIO DA PROPOSTA ELETRÔNICA: **31/03/2023** e DATA E HORA DA ABERTURA DA SESSÃO PÚBLICA: **14/04/2023 às 10h00min.**

Osasco, 30 de março de 2023.

**Meire Regina Hernandes**  
Secretária Executiva de Compras e Licitações

## SECRETARIA DE FINANÇAS



**Relatório Resumido de Execução Orçamentária**  
**Prefeitura Municipal de Osasco - SP (Poder Executivo)**  
**Órgãos e Unidades de Planejamento e da Seguridade Social**  
**Orgão: 00000000**  
**Exercício: 2023**  
**Período de referência: 1º bimestre**

## RREO-Anexo 01 | Tabela 1.0 - Balanço Orçamentário

Recursos Orçamentários	PREVISÃO INICIAL	PREVISÃO ATUALIZADA (a)	Estágios da Receita Orçamentária				SALDO (a-c)
			NO Bimestre (b)	% (b/a)	Até o Bimestre (c)	% (c/a)	
<b>Recursos Orçamentários</b>	-	-	-	-	-	-	
RECEITAS (EXCETO INTRA-ORÇAMENTÁRIAS) (1)	4.927.476.967,00	4.927.476.967,00	695.777.883,25	14,12	695.777.883,25	14,12	
RECEITAS CORRENTES	4.814.313.199,00	4.814.313.199,00	693.917.321,72	14,41	693.917.321,72	14,41	
IMPOSTOS, TAXAS E CONTRIBUIÇÕES DE MELHORIA	2.986.816.814,00	2.986.816.814,00	358.193.128,04	11,99	358.193.128,04	11,99	
Impostos	2.892.272.724,00	2.892.272.724,00	352.558.033,49	12,19	352.558.033,49	12,19	
Taxas	94.544.090,00	94.544.090,00	5.635.094,55	5,96	5.635.094,55	5,96	
Contribuição de Melhoria							
CONTRIBUIÇÕES	145.706.907,00	145.706.907,00	14.873.267,24	10,21	14.873.267,24	10,21	
Contribuições Sociais	113.706.900,00	113.706.900,00	9.444.067,08	8,31	9.444.067,08	8,31	
Contribuições Econômicas							
Contribuições para Entidades Privadas de Serviço Social e de Formação Profissional							
Contribuição para o Custeio do Serviço de Iluminação Pública	32.000.007,00	32.000.007,00	5.429.200,16	16,97	5.429.200,16	16,97	
RECEITA PATRIMONIAL	81.497.016,00	81.497.016,00	21.938.493,96	26,92	21.938.493,96	26,92	
Exploração do Patrimônio Imobiliário do Estado	1.170.000,00	1.170.000,00	33.028,30	2,82	33.028,30	2,82	
Valores Mobiliários	66.001.923,00	66.001.923,00	21.905.465,66	33,19	21.905.465,66	33,19	
Delegação de Serviços Públicos Mediante Concessão, Permissão, Autorização ou Licença							
Exploração de Recursos Naturais							
Exploração do Patrimônio Intangível							
Cessão de Direitos	14.325.093,00	14.325.093,00		0,00		0,00	
Demais Receitas Patrimoniais							
RECEITA AGROPECUÁRIA							
RECEITA INDUSTRIAL							
RECEITA DE SERVIÇOS	14.891.300,00	14.891.300,00	2.541.509,43	17,07	2.541.509,43	17,07	
Serviços Administrativos e Comerciais Gerais	14.620.000,00	14.620.000,00	2.470.196,24	16,90	2.470.196,24	16,90	
Serviços e Atividades Referentes à Navegação e ao Transporte	300,00	300,00		0,00		0,00	
Serviços e Atividades Referentes à Saúde							
Serviços e Atividades Financeiras							
Outros Serviços	271.000,00	271.000,00	71.313,19	26,31	71.313,19	26,31	
TRANSFERÊNCIAS CORRENTES	1.549.897.802,00	1.549.897.802,00	281.060.107,20	18,13	281.060.107,20	18,13	
Transferências da União e de suas Entidades	320.134.113,00	320.134.113,00	43.712.776,25	13,65	43.712.776,25	13,65	
Transferências dos Estados e do Distrito Federal e de suas Entidades	709.538.058,00	709.538.058,00	146.046.648,29	20,58	146.046.648,29	20,58	
Transferências dos Municípios e de suas Entidades							
Transferências de Instituições Privadas	17.156.948,00	17.156.948,00	1.400,00	0,01	1.400,00	0,01	
Transferências de Outras Instituições Públicas	503.088.683,00	503.088.683,00	91.299.282,66	18,15	91.299.282,66	18,15	
Transferências do Exterior							
Outras Transferências	35.503.360,00	35.503.360,00	15.310.815,85	43,12	15.310.815,85	43,12	
OUTRAS RECEITAS CORRENTES	19.786.007,00	19.786.007,00	6.589.915,44	33,31	6.589.915,44	33,31	
Multas Administrativas, Contratuais e Judiciais	3.515.301,00	3.515.301,00	1.204.457,14	34,26	1.204.457,14	34,26	
Indenizações, Restituições e Ressarcimentos							
Bens, Direitos e Valores Incorporados ao Patrimônio Público							
Multas e Juros de Mora das Receitas de Capital							
Demais Receitas Correntes	12.202.052,00	12.202.052,00	7.516.443,27	61,60	7.516.443,27	61,60	

Documento gerado em 30/03/2023 16:52:22

Página 1 de 34



**Relatório Resumido de Execução Orçamentária**  
**Prefeitura Municipal de Osasco - SP (Poder Executivo)**  
**Orçamentos Fiscal e da Seguridade Social**  
**CNPJ:**  
**Exercício: 2023**  
**Período de referência: 1º bimestre**

Recargas Orçamentárias	PREVISÃO INICIAL	PREVISÃO ATUALIZADA (a)	Estágios da Receita Orçamentária				SALDO (a-c)
			No Bimestre (b)	% (b/a)	RECEITAS REALIZADAS Até o Bimestre (c)	% (c/a)	
RECEITAS DE CAPITAL	113.163.768,00	113.163.768,00	1.860.561,53	1,64	1.860.561,53	1,64	111.303.206,47
OPERAÇÕES DE CRÉDITO	56.609.540,00	56.609.540,00	0,00	0,00	0,00	0,00	56.609.540,00
Operações de Crédito - Mercado Interno	56.609.540,00	56.609.540,00	0,00	0,00	0,00	0,00	56.609.540,00
Operações de Crédito - Mercado Externo	0,00	0,00	0,00	0,00	0,00	0,00	0,00
ALIEIRAÇÃO DE BENS	100,00	100,00	0,00	0,00	0,00	0,00	100,00
Alienação de Bens Móveis	100,00	100,00	0,00	0,00	0,00	0,00	100,00
Alienação de Bens Imóveis	0,00	0,00	0,00	0,00	0,00	0,00	0,00
Alienação de Bens Intangíveis	0,00	0,00	0,00	0,00	0,00	0,00	0,00
AMORTIZAÇÕES DE EMPRÉSTIMOS	0,00	0,00	0,00	0,00	0,00	0,00	0,00
TRANSFERÊNCIAS DE CAPITAL	56.554.128,00	56.554.128,00	1.860.561,53	3,29	1.860.561,53	3,29	54.693.566,47
Transferências da União e de suas Entidades	44.554.101,00	44.554.101,00	1.860.561,53	4,18	1.860.561,53	4,18	42.693.539,47
Transferências dos Estados e do Distrito Federal e de suas Entidades	12.000.027,00	12.000.027,00	0,00	0,00	0,00	0,00	12.000.027,00
Transferências dos Municípios e de suas Entidades	0,00	0,00	0,00	0,00	0,00	0,00	0,00
Transferências de Instituições Privadas	0,00	0,00	0,00	0,00	0,00	0,00	0,00
Transferências de Outras Instituições Públicas	0,00	0,00	0,00	0,00	0,00	0,00	0,00
Demais Transferências de Capital	0,00	0,00	0,00	0,00	0,00	0,00	0,00
OUTRAS RECEITAS DE CAPITAL	0,00	0,00	0,00	0,00	0,00	0,00	0,00
Integralização do Capital Social	0,00	0,00	0,00	0,00	0,00	0,00	0,00
Remuneração das Disponibilidades do Tesouro	0,00	0,00	0,00	0,00	0,00	0,00	0,00
Resgate de Títulos do Tesouro	0,00	0,00	0,00	0,00	0,00	0,00	0,00
Demais Receitas de Capital	0,00	0,00	0,00	0,00	0,00	0,00	0,00
RECEITAS (INTRA-ORÇAMENTÁRIAS) (II)	197.018.200,00	197.018.200,00	16.397.908,10	8,32	16.397.908,10	8,32	180.620.291,90
SUBTOTAL DAS RECEITAS (III) = (I + II)	5.124.495.167,00	5.124.495.167,00	712.175.791,35	13,90	712.175.791,35	13,90	4.412.319.375,65
OPERAÇÕES DE CRÉDITO/REFINANCIAMENTO (IV)	0,00	0,00	0,00	0,00	0,00	0,00	0,00
Operações de Crédito - Mercado Interno	0,00	0,00	0,00	0,00	0,00	0,00	0,00
Mobilidade	0,00	0,00	0,00	0,00	0,00	0,00	0,00
Contratual	0,00	0,00	0,00	0,00	0,00	0,00	0,00
Operações de Crédito - Mercado Externo	0,00	0,00	0,00	0,00	0,00	0,00	0,00
Mobilidade	0,00	0,00	0,00	0,00	0,00	0,00	0,00
Contratual	0,00	0,00	0,00	0,00	0,00	0,00	0,00
TOTAL DAS RECEITAS (V) = (III + IV)	5.124.495.167,00	5.124.495.167,00	712.175.791,35	13,90	712.175.791,35	13,90	4.412.319.375,65
DÉFICIT (VI)	0,00	0,00	0,00	0,00	0,00	0,00	0,00
TOTAL COM DÉFICIT (VII) = (V + VI)	5.124.495.167,00	5.124.495.167,00	712.175.791,35	13,90	712.175.791,35	13,90	4.412.319.375,65
SALDOS DE EXERCÍCIOS ANTERIORES	0,00	0,00	0,00	0,00	0,00	0,00	0,00
Recursos Arrecadados em Exercícios Anteriores - RPPS	0,00	0,00	0,00	0,00	0,00	0,00	0,00
Superávit Financeiro Utilizado para Créditos Adicionais	27.200.229,81	27.200.229,81	27.200.229,81	100,00	27.200.229,81	100,00	0,00

**RREO-Anexo 01 | Tabela 1.0 - Balanço Orçamentário**

Despesas Orçamentárias	DOTAÇÃO INICIAL (g)	DOTAÇÃO ATUALIZADA (e)	DESPESAS EMPENHADAS NO BIMESTRE	DESPESAS EMPENHADAS ATÉ O BIMESTRE (f)	Estágios da Despesa Orçamentária		DESPESAS PAGAS ATÉ O BIMESTRE (j)	INSCRITAS EM RESTOS A PAGAR NÃO PROCESSADOS (k)
					SALDO (g) = (e-f)	DESPESAS LIQUIDADAS NO BIMESTRE		
DESPESAS (EXCETO INTRA-ORÇAMENTÁRIAS) (VIII)	4.926.876.967,00	4.939.352.916,52	1.792.560.561,55	1.792.560.561,55	3.176.792.354,97	433.248.842,72	362.323.167,65	0,00



**Relatório Resumido de Execução Orçamentária**  
**Prefeitura Municipal de Osasco - SP (Poder Executivo)**  
**Orçamentos Fiscal e da Seguridade Social**  
**CNPJ:**  
**Exercício: 2023**  
**Período de referência: 1º bimestre**

Despesas Orçamentárias	DOTAÇÃO INICIAL (d)	DOTAÇÃO ATUALIZADA (e)	DESPESAS EMPENHADAS NO BIMESTRE	DESPESAS EMPENHADAS ATÉ O BIMESTRE (f)	Estágios da Despesa Orçamentária		DESPESAS EMPENHADAS NO BIMESTRE	DESPESAS EMPENHADAS ATÉ O BIMESTRE (h)	SALDO (i) = (e-h)	DESPESAS PAGAS ATÉ O BIMESTRE (j)	INSCRITAS EM RESTOS A PAGAR NÃO PROCESSADOS (k)
					SALDO (g) = (e-f)	LIQUIDADA NO BIMESTRE					
DESPESAS CORRENTES	4.405.327,065.00	4.454.783.834,37	1.643.710.871,00	1.643.710.871,00	2.811.072.963,37	399.768.119,86	399.768.119,86	4.055.015.714,51	328.846.007,95	0,00	
PERSONAL E ENCARGOS SOCIAIS	1.596.563,106.00	1.602.418.106,00	238.467.463,37	238.467.463,37	1.363.950.642,63	237.593.157,30	237.593.157,30	1.364.824.948,70	233.651.378,51	0,00	
JUROS E ENCARGOS DA DÍVIDA	47.394,148,00	47.394,148,00	8.105,141,89	8.105,141,89	39.289,006,11	8.105,141,89	39.289,006,11	8.105,141,89	8.105,141,89	0,00	
OUTRAS DESPESAS CORRENTES	2.761.369,811,00	2.804.971.580,37	1.397.138.265,74	1.397.138.265,74	1.407.833.314,63	154.069.820,67	154.069.820,67	2.650.901.759,70	87.089.487,45	0,00	
DESPESAS DE CAPITAL	423.820,080,00	442.201,182,15	138.849,690,55	138.849,690,55	303.351,491,60	33.480,722,86	33.480,722,86	408.720,459,29	33.477,159,80	0,00	
INVESTIMENTOS	294.454,050,00	302.835,152,15	105.372,921,85	105.372,921,85	197.482.230,30	3.954,16	3.954,16	302.831,197,99	391,10	0,00	
INVERSOES FINANCEIRAS	2.300,004,00	2.300,004,00			2.300,004,00			2.300,004,00		0,00	
AMORTIZAÇÃO DA DÍVIDA	137.066,026,00	137.066,026,00	33.476,768,70	33.476,768,70	103.589,257,30	33.476,768,70	33.476,768,70	103.589,257,30	33.476,768,70	0,00	
RESERVA DE CONTINGENCIA	97.729,822,00	62.367,900,00			62.367,900,00			62.367,900,00		0,00	
DESPESAS (INTRA-ORÇAMENTARIAS) (IX)	197.618,200,00	198.383,200,00	30.644,898,95	30.644,898,95	167.738,301,05	30.644,898,95	30.644,898,95	167.738,301,05	15.680,552,66	0,00	
SUBTOTAL DAS DESPESAS (X) = (VIII + IX)	5.124.495,167,00	5.157.736,116,52	1.813.205,460,50	1.813.205,460,50	3.344.530,656,02	463.893,741,67	463.893,741,67	4.693.842,374,85	377.903,720,31	0,00	
AMORTIZAÇÃO DA DÍVIDA / REFINANCIAMENTO (XI)	0,00	0,00	0,00	0,00	0,00	0,00	0,00	0,00	0,00	0,00	
Amortização da Dívida Interna	0,00	0,00	0,00	0,00	0,00	0,00	0,00	0,00	0,00	0,00	
Dívida Mobiliária											
Dívida Contratual											
Amortização da Dívida Externa	0,00	0,00	0,00	0,00	0,00	0,00	0,00	0,00	0,00	0,00	
Dívida Mobiliária											
Dívida Contratual											
TOTAL DAS DESPESAS (XII) = (X + XI)	5.124.495,167,00	5.157.736,116,52	1.813.205,460,50	1.813.205,460,50	3.344.530,656,02	463.893,741,67	463.893,741,67	4.693.842,374,85	377.903,720,31	0,00	
SUPERÁVIT (XIII)											
TOTAL COM SUPERÁVIT (XIV) = (XII + XIII)	5.124.495,167,00	5.157.736,116,52	1.813.205,460,50	1.813.205,460,50	3.344.530,656,02	463.893,741,67	463.893,741,67	4.693.842,374,85	377.903,720,31	0,00	
RESERVA DO RPPS											

**RREO-Anexo 01 | Tabela 1.0 - Balanço Orçamentário**

Recargas Intra-Orçamentárias	PREVISÃO INICIAL	PREVISÃO ATUALIZADA (a)	Estágios da Receita Intra-Orçamentária		RECEITAS REALIZADAS		SALDO (a-c)
			No Bimestre (b)	% (b/a)	Até o Bimestre (c)	% (c/a)	
RECEITAS (INTRA-ORÇAMENTARIAS) (II)	197.018,200,00	197.018,200,00	16.397,908,10	8,32	16.397,908,10	180.620,291,90	
RECEITAS CORRENTES	197.018,200,00	197.018,200,00	16.397,908,10	8,32	16.397,908,10	180.620,291,90	
IMPOSTOS, TAXAS E CONTRIBUIÇÕES DE MELHORIA	0,00	0,00	0,00		0,00	0,00	
Impostos							
Taxas							
Contribuição de Melhoria							
CONTRIBUIÇÕES	196.106,200,00	196.106,200,00	16.397,908,10	8,36	16.397,908,10	179.708,291,90	
Contribuições Sociais	196.106,200,00	196.106,200,00	16.397,908,10	8,36	16.397,908,10	179.708,291,90	
Contribuições Econômicas							
Contribuições para Entidades Privadas de Serviço Social e de Formação Profissional							
Contribuição para o Custeio do Serviço de Iluminação Pública							
RECEITA PATRIMONIAL	0,00	0,00	0,00		0,00	0,00	
Exploração do Patrimônio Imobiliário do Estado							
Valores Mobiliários							
Delegação de Serviços Públicos Mediante Concessão, Permissão, Autorização ou Licença							
Exploração de Recursos Naturais							

**Relatório Resumido de Execução Orçamentária**  
**Prefeitura Municipal de Osasco - SP (Poder Executivo)**  
**Orçamentos Fiscal e da Seguridade Social**  
**CNPJ:**  
**Exercício: 2023**  
**Período de referência: 1º bimestre**

Recitas Intra-Orçamentárias	PREVISÃO INICIAL	PREVISÃO ATUALIZADA (a)	Estágios da Receita Intra-Orçamentária		RECEITAS REALIZADAS		SALDO (a-c)
			No Bimestre (b)	% (b/a)	Até o Bimestre (c)	% (c/a)	
Exploração do Patrimônio Intangível							
Cessão de Direitos							
Demais Receitas Patrimoniais							
RECEITA AGROPECUÁRIA							
RECEITA INDUSTRIAL							
RECEITA DE SERVIÇOS	0,00	0,00	0,00		0,00		0,00
Serviços Administrativos e Comerciais Gerais							
Serviços e Atividades Referentes à Navegação e ao Transporte							
Serviços e Atividades Referentes à Saúde							
Serviços e Atividades Financeiras							
Outros Serviços							
TRANSFERÊNCIAS CORRENTES	0,00	0,00	0,00		0,00		0,00
Transferências da União e de suas Entidades							
Transferências dos Estados e do Distrito Federal e de suas Entidades							
Transferências dos Municípios e de suas Entidades							
Transferências de Instituições Privadas							
Transferências de Outras Instituições Públicas							
Transferências do Exterior							
OUTRAS RECEITAS CORRENTES	912.000,00	912.000,00	0,00	0,00	0,00		912.000,00
Multas Administrativas, Contratuais e Judiciais							
Indenizações, Restituições e Ressarcimentos	912.000,00	912.000,00		0,00			912.000,00
Bens, Direitos e Valores Incorporados ao Patrimônio Público							
Multas e Juros de Mora das Receitas de Capital							
Demais Receitas Correntes							
RECEITAS DE CAPITAL	0,00	0,00	0,00		0,00		0,00
OPERÇÕES DE CRÉDITO	0,00	0,00	0,00		0,00		0,00
Operações de Crédito - Mercado Interno							
Operações de Crédito - Mercado Externo							
ALIEAÇÃO DE BENS	0,00	0,00	0,00		0,00		0,00
Alienação de Bens Móveis							
Alienação de Bens Imóveis							
Alienação de Bens Intangíveis							
AMORTIZAÇÕES DE EMPRÉSTIMOS							
TRANSFERÊNCIAS DE CAPITAL	0,00	0,00	0,00		0,00		0,00
Transferências da União e de suas Entidades							
Transferências dos Estados e do Distrito Federal e de suas Entidades							
Transferências dos Municípios e de suas Entidades							
Transferências de Instituições Privadas							
Transferências de Outras Instituições Públicas							
Transferências do Exterior							
Demais Transferências de Capital							
OUTRAS RECEITAS DE CAPITAL	0,00	0,00	0,00		0,00		0,00
Integralização do Capital Social							
Remuneração das Disponibilidades do Tesouro							
Resgate de Títulos do Tesouro							




**Relatório Resumido de Execução Orçamentária**  
**Prefeitura Municipal de Osasco - SP (Poder Executivo)**  
**Orçamentos Fiscal e da Seguridade Social**  
**CNPJ:**  
**Exercício: 2023**  
**Período de referência: 1º bimestre**

Recetas Intra-Orçamentárias	PREVISÃO INICIAL	PREVISÃO ATUALIZADA (a)	Estágios da Receita Intra-Orçamentária				SALDO (a-c)
			No Bimestre (b)	% (b/a)	Até o Bimestre (c)	% (c/a)	
Demais Recetas de Capital							

**RREO-Anexo 01 | Tabela 1.0 - Balanço Orçamentário**

Despesas Intra-Orçamentárias	DOTAÇÃO INICIAL (d)	DOTAÇÃO ATUALIZADA (e)	DESPESAS EMPENHADAS NO BIMESTRE	DESPESAS EMPENHADAS ATÉ O BIMESTRE (f)	Estágios da Despesa Intra-Orçamentária		SALDO (i) = DESPESAS PAGAS ATE O BIMESTRE (j)	INSCRITAS EM RESTOS A PAGAR NÃO PROCESSADOS (k)
					SALDO (g) = (e-f)	DESPESAS LIQUIDADAS NO BIMESTRE		
<b>Despesas Intra-Orçamentárias</b>								
DESPESAS (INTRA-ORÇAMENTARIAS) (X)	197.618.200,00	198.383.200,00	30.644.898,95	30.644.898,95	167.738.301,05	30.644.898,95	167.738.301,05	15.580.552,66
DESPESAS CORRENTES	196.904.200,00	197.669.200,00	30.525.892,31	30.525.892,31	167.143.307,69	30.525.892,31	167.143.307,69	15.461.546,02
PESSOAL E ENCARGOS SOCIAIS	192.742.200,00	193.507.200,00	29.996.284,23	29.996.284,23	163.510.915,77	29.996.284,23	163.510.915,77	14.931.937,94
JUROS E ENCARGOS DA DÍVIDA	3.250.000,00	3.250.000,00	529.608,08	529.608,08	2.720.391,92	529.608,08	2.720.391,92	529.608,08
OUTRAS DESPESAS CORRENTES	912.000,00	912.000,00	119.006,64	119.006,64	912.000,00	119.006,64	912.000,00	0,00
DESPESAS DE CAPITAL	714.000,00	714.000,00			594.993,36		594.993,36	0,00
INVESTIMENTOS								
INVERSÕES FINANCEIRAS								
AMORTIZAÇÃO DA DÍVIDA	714.000,00	714.000,00	119.006,64	119.006,64	594.993,36	119.006,64	594.993,36	119.006,64
RESERVA DE CONTINGÊNCIA								

 <p>Sistema de Informações Contábeis e Fiscais do Setor Público Brasileiro TESOURO NACIONAL</p>	<b>Relatório Resumido de Execução Orçamentária</b>
	<b>Prefeitura Municipal de Osasco - SP (Poder Executivo)</b>
	<b>Orçamentos Fiscal e da Seguridade Social</b>
	<b>CNPJ:</b>
	<b>Exercício: 2023</b>
	<b>Período de referência: 1º bimestre</b>

**RREO-Anexo 01 | Tabela 1.0 - Balanço Orçamentário**

Notas Explicativas	Valores
	28/02/2023
Notas Explicativas	-
Notas Explicativas	



**Relatório Resumido de Execução Orçamentária**  
**Prefeitura Municipal de Osasco - SP (Poder Executivo)**  
**Orçamentos Fiscal e da Seguridade Social**  
**CNPJ:**  
**Exercício: 2023**  
**Período de referência: 1º bimestre**

### RREO-Anexo 02 | Tabela 2.0 - Demonstrativo da Execução das Despesas por Função/Subfunção | Total das Despesas Exceto Intra-Orçamentárias

Função/Subfunção	Execução da Despesa													
	DOTAÇÃO INICIAL	DOTAÇÃO ATUALIZADA (a)	DESPESAS EMPENHADAS NO BIMESTRE	DESPESAS EMPENHADAS ATÉ O BIMESTRE (b)	% (b/total b)	SALDO (c) = (a-b)	DESPESAS LIQUIDADAS NO BIMESTRE	DESPESAS LIQUIDADAS ATÉ O BIMESTRE	% (d/total d)	SALDO (e) = (a-d)	INSCRITAS EM RESTOS A PAGAR NÃO PROCESSADOS (f)			
DESPESAS (EXCETO INTRA-ORÇAMENTÁRIAS) (1)	4.938.976.987,00	4.999.352.916,52	1.792.560.561,55	1.792.560.561,55	98,31	3.176.392.354,97	433.248.842,72	433.248.842,72	93,29	4.526.104.073,80	0,00			
Legislativa	52.885.015,00	87.846.937,00	18.874.497,40	18.874.497,40	1,04	68.972.439,60	9.539.709,10	9.539.709,10	2,06	78.307.227,90	0,00			
Ação Legislativa	52.885.015,00	87.846.937,00	18.874.497,40	18.874.497,40	0,00	0,00	9.539.709,10	9.539.709,10	2,06	78.307.227,90	0,00			
Controladoria Externa	0,00	0,00	0,00	0,00	0,00	0,00	0,00	0,00	0,00	0,00	0,00			
FU01 - Administração Geral	0,00	0,00	0,00	0,00	0,00	0,00	0,00	0,00	0,00	0,00	0,00			
FU01 - Demais Subfunções	0,00	0,00	0,00	0,00	0,00	0,00	0,00	0,00	0,00	0,00	0,00			
Judiciária	17.013.308,00	17.013.308,00	4.398.523,39	4.398.523,39	0,24	12.614.784,61	3.321.925,99	3.321.925,99	0,22	13.691.382,01	0,00			
Ação Judiciária	0,00	0,00	0,00	0,00	0,00	0,00	0,00	0,00	0,00	0,00	0,00			
Defesa do Interesse Público no Processo Judiciário	0,00	0,00	0,00	0,00	0,00	0,00	0,00	0,00	0,00	0,00	0,00			
FU02 - Administração Geral	15.466.820,00	15.466.820,00	3.220.207,13	3.220.207,13	0,18	12.246.612,87	3.220.207,13	3.220.207,13	0,69	12.246.612,87	0,00			
FU02 - Demais Subfunções	1.547.488,00	1.547.488,00	1.178.316,26	1.178.316,26	0,06	389.171,74	101.718,86	101.718,86	0,02	1.445.769,14	0,00			
Essencial à Justiça	0,00	0,00	0,00	0,00	0,00	0,00	0,00	0,00	0,00	0,00	0,00			
Defesa da Ordem Jurídica	0,00	0,00	0,00	0,00	0,00	0,00	0,00	0,00	0,00	0,00	0,00			
Representação Judicial e Extrajudicial	0,00	0,00	0,00	0,00	0,00	0,00	0,00	0,00	0,00	0,00	0,00			
FU03 - Administração Geral	678.936.755,00	678.966.029,96	263.867.937,42	263.867.937,42	14,55	415.098.082,14	80.086.541,98	80.086.541,98	17,26	598.877.487,58	0,00			
FU03 - Demais Subfunções	0,00	0,00	0,00	0,00	0,00	0,00	0,00	0,00	0,00	0,00	0,00			
Administração	22.522.205,00	22.522.205,00	5.455.954,39	5.455.954,39	0,30	17.098.240,61	1.539.066,47	1.539.066,47	0,33	20.983.138,53	0,00			
Planejamento e Orçamento	172.711.398,00	176.997.709,00	100.460.919,66	100.460.919,66	5,34	76.536.789,34	17.515.133,64	17.515.133,64	3,78	159.482.575,36	0,00			
FU04 - Administração Geral	258.768.637,00	258.608.637,00	60.493.103,71	60.493.103,71	0,34	198.175.533,29	53.342.333,09	53.342.333,09	11,50	205.266.303,91	0,00			
Administração Financeira	5.174.060,00	5.174.060,00	627.414,18	627.414,18	0,03	4.546.645,82	530.414,18	530.414,18	0,11	4.643.845,82	0,00			
Controladoria Interna	0,00	0,00	0,00	0,00	0,00	0,00	0,00	0,00	0,00	0,00	0,00			
Normalização e Fiscalização	0,00	0,00	0,00	0,00	0,00	0,00	0,00	0,00	0,00	0,00	0,00			
Tecnologia e Fiscalização	162.065.548,00	168.065.548,00	57.743.216,51	57.743.216,51	3,18	100.322.331,49	3.203.894,98	3.203.894,98	0,69	154.861.635,02	0,00			
Ordenamento Territorial	0,00	0,00	0,00	0,00	0,00	0,00	0,00	0,00	0,00	0,00	0,00			
Formação de Recursos Humanos	1.954.862,00	1.954.862,00	124.343,20	124.343,20	0,01	1.830.518,80	6.375,00	6.375,00	0,30	1.948.487,00	0,00			
Administração de Receitas	21.940.007,00	21.940.007,00	17.567.283,89	17.567.283,89	0,97	4.372.723,11	1.388.843,48	1.388.843,48	0,30	20.551.163,52	0,00			
Administração de Concessões	0,00	0,00	0,00	0,00	0,00	0,00	0,00	0,00	0,00	0,00	0,00			
Comunicação Social	1.130.020,00	1.130.020,00	100.441,80	100.441,80	0,01	1.029.578,20	2.562.481,14	2.562.481,14	0,55	1.130.020,00	0,00			
FU04 - Demais Subfunções	32.637.018,00	32.572.981,96	21.295.259,08	21.295.259,08	1,17	11.277.731,48	2.562.481,14	2.562.481,14	0,55	30.010.500,42	0,00			
Defesa Nacional	0,00	0,00	0,00	0,00	0,00	0,00	0,00	0,00	0,00	0,00	0,00			
Defesa Aérea	0,00	0,00	0,00	0,00	0,00	0,00	0,00	0,00	0,00	0,00	0,00			
Defesa Naval	0,00	0,00	0,00	0,00	0,00	0,00	0,00	0,00	0,00	0,00	0,00			
Defesa Terrestre	0,00	0,00	0,00	0,00	0,00	0,00	0,00	0,00	0,00	0,00	0,00			
FU05 - Administração Geral	0,00	0,00	0,00	0,00	0,00	0,00	0,00	0,00	0,00	0,00	0,00			
FU05 - Demais Subfunções	0,00	0,00	0,00	0,00	0,00	0,00	0,00	0,00	0,00	0,00	0,00			
Segurança Pública	76.403.167,00	82.448.876,71	30.690.774,51	30.690.774,51	1,69	51.753.102,20	11.474.795,96	11.474.795,96	2,47	70.969.080,75	0,00			
Policiamento	54.993.122,00	61.033.841,71	16.022.923,36	16.022.923,36	0,88	45.010.918,35	9.982.203,65	9.982.203,65	2,15	51.051.638,06	0,00			
Defesa Civil	540.008,00	540.008,00	4.050,00	4.050,00	0,00	536.958,00	0,00	0,00	0,00	540.008,00	0,00			
Informação e Inteligência	17.763.234,00	17.763.234,00	14.290.226,00	14.290.226,00	0,79	3.473.008,00	1.436.500,00	1.436.500,00	0,31	16.326.734,00	0,00			
FU06 - Administração Geral	468.439,00	468.439,00	120.655,02	120.655,02	0,01	347.783,98	17.540,00	17.540,00	0,00	450.899,00	0,00			
FU06 - Demais Subfunções	2.538.354,00	2.538.354,00	252.722,13	252.722,13	0,01	2.285.631,87	38.552,31	38.552,31	0,01	2.599.901,69	0,00			
Relações Exteriores	0,00	0,00	0,00	0,00	0,00	0,00	0,00	0,00	0,00	0,00	0,00			
Relações Diplomáticas	0,00	0,00	0,00	0,00	0,00	0,00	0,00	0,00	0,00	0,00	0,00			
Cooperação Internacional	0,00	0,00	0,00	0,00	0,00	0,00	0,00	0,00	0,00	0,00	0,00			
FU07 - Administração Geral	0,00	0,00	0,00	0,00	0,00	0,00	0,00	0,00	0,00	0,00	0,00			
FU07 - Demais Subfunções	0,00	0,00	0,00	0,00	0,00	0,00	0,00	0,00	0,00	0,00	0,00			
Assistência ao Idoso	141.994.256,00	143.801.522,25	36.447.112,75	36.447.112,75	2,01	107.354.409,50	17.224.383,20	17.224.383,20	3,71	126.577.139,05	0,00			
Assistência ao Portador de Deficiência	9.865.311,00	10.357.109,23	959.830,24	959.830,24	0,05	9.397.275,99	256.994,40	256.994,40	0,00	10.357.109,23	0,00			
Assistência à Criança e ao Adolescente	11.714.808,00	11.979.808,00	2.219.299,24	2.219.299,24	0,12	9.760.508,76	63.136,50	63.136,50	0,01	11.916.671,50	0,00			
Assistência Comunitária	73.892.629,00	74.473.471,35	23.377.893,56	23.377.893,56	1,29	51.095.577,79	12.173.586,60	12.173.586,60	2,82	62.299.912,75	0,00			



**Relatório Resumido de Execução Orçamentária**  
**Prefeitura Municipal de Osasco - SP (Poder Executivo)**  
**Orçamentos Fiscal e da Seguridade Social**  
**CNPJ:**  
**Exercício: 2023**  
**Período de referência: 1º bimestre**

Função/Subfunção	DOTAÇÃO INICIAL	DOTAÇÃO ATUALIZADA (a)	DESPESAS EMPENHADAS NO BIMESTRE	DESPESAS EMPENHADAS ATÉ O BIMESTRE (b)	% (b/anual)	SALDO (c) = (a-b)	DESPESAS LIQUIDADAS NO BIMESTRE	DESPESAS LIQUIDADAS ATÉ O BIMESTRE (d)	% (d/anual)	SALDO (e) = (c-d)	INSCRITAS EM RESTOS A PAGAR NÃO PROCESSADOS (f)
FU08 - Administração Geral	27.020.477,00	27.020.477,00	4.631.549,06	4.631.549,06	0,26	22.388.927,94	4.633.427,22	4.633.427,22	0,26	22.457.500,78	0,00
FU08 - Demais Subfunções	13.381.774,00	13.741.402,67	2.835.140,25	2.835.140,25	0,16	10.906.262,42	167.286,48	167.286,48	0,04	13.574.136,19	0,00
Previdência Social	371.726.500,00	371.726.500,00	49.838.061,23	49.838.061,23	2,75	321.888.438,77	49.195.793,82	49.195.793,82	0,00	322.530.706,18	0,00
Previdência Básica	371.726.500,00	371.726.500,00	49.838.061,23	49.838.061,23	2,75	321.888.438,77	49.195.793,82	49.195.793,82	0,00	322.530.706,18	0,00
Previdência do Regime Estatutário					0,00	0,00			0,00	0,00	
Previdência Complementar					0,00	0,00			0,00	0,00	
Previdência Especial					0,00	0,00			0,00	0,00	
FU09 - Administração Geral					0,00	0,00			0,00	0,00	
FU09 - Demais Subfunções					0,00	0,00			0,00	0,00	
Saúde	1.119.162.825,00	1.120.283.514,00	400.645.568,46	400.645.568,46	22,10	719.637.945,54	98.250.836,16	98.250.836,16	21,18	1.022.032.677,84	0,00
Atenção Básica	54.739.907,00	55.838.907,00	22.212.001,88	22.212.001,88	1,28	32.626.905,12	1.098.365,18	1.098.365,18	0,24	54.740.541,82	0,00
Assistência Hospitalar e Ambulatorial	462.846.101,00	451.839.909,78	271.512.331,20	271.512.331,20	14,97	180.327.578,88	42.226.858,99	42.226.858,99	9,10	409.613.050,79	0,00
Suporte Profilático e Terapêutico	170.659.633,00	170.659.633,00	4.668.745,42	4.668.745,42	0,26	166.000.887,58	120.947,00	120.947,00	0,03	170.538.686,00	0,00
Vigilância Sanitária	33.241.139,00	33.241.139,00	9.319.967,95	9.319.967,95	0,51	23.921.171,05	1.388.337,14	1.388.337,14	0,30	31.852.801,86	0,00
Vigilância Epidemiológica	17.767.831,00	17.767.831,00	8.242.745,99	8.242.745,99	0,45	9.525.085,01	1.705.781,85	1.705.781,85	0,37	16.062.049,15	0,00
Alimentação e Nutrição	15.090.698,00	16.081.213,87	13.155.444,10	13.155.444,10	0,73	2.931.769,77	741.228,01	741.228,01	0,16	15.345.985,86	0,00
FU10 - Administração Geral	364.504.400,00	364.633.790,35	62.221.568,58	62.221.568,58	3,43	302.412.431,77	50.110.919,76	50.110.919,76	10,80	314.522.870,59	0,00
FU10 - Demais Subfunções	10.216.090,00	10.216.090,00	8.322.973,34	8.322.973,34	0,46	1.892.116,66	858.398,23	858.398,23	0,19	9.366.691,77	0,00
Trabalho	45.512.342,00	45.672.342,00	27.262.368,03	27.262.368,03	1,50	18.440.972,97	2.708.257,19	2.708.257,19	0,58	42.964.084,81	0,00
Proteção e Benefícios ao Trabalhador					0,00	0,00			0,00	0,00	
Relações de Trabalho					0,00	0,00			0,00	0,00	
Empregabilidade	20.704.750,00	20.704.750,00	10.234.870,48	10.234.870,48	0,56	10.469.879,52	859.618,57	859.618,57	0,19	19.845.131,43	0,00
Fomento ao Trabalho	1.575.942,00	1.575.942,00			0,00	1.575.942,00			0,00	1.575.942,00	0,00
FU11 - Administração Geral	5.840.419,00	5.840.419,00	784.132,65	784.132,65	0,04	5.056.286,35	724.883,05	724.883,05	0,16	5.115.535,95	0,00
FU11 - Demais Subfunções	17.391.231,00	17.551.231,00	16.243.586,90	16.243.586,90	0,90	1.207.865,10	1.123.755,57	1.123.755,57	0,24	16.427.475,43	0,00
Educação	1.438.836.769,00	1.462.836.769,00	605.280.970,22	605.280.970,22	3,38	867.555.798,78	116.166.309,06	116.166.309,06	25,04	1.346.670.459,94	0,00
Ensino Fundamental	574.006.236,00	573.480.038,74	267.384.932,26	267.384.932,26	14,75	306.096.106,48	41.165.422,99	41.165.422,99	8,87	532.314.615,75	0,00
Ensino Médio	27.500,00	27.500,00			0,00	27.500,00			0,00	27.500,00	0,00
Ensino Profissional					0,00	0,00			0,00	0,00	
Ensino Superior	216.008,00	216.008,00			0,00	216.008,00			0,00	216.008,00	0,00
Educação Infantil	515.230.051,00	515.029.595,85	150.694.286,25	150.694.286,25	8,31	364.425.310,60	57.976.320,01	57.976.320,01	12,50	457.053.275,84	0,00
Educação de Jovens e Adultos	7.591.674,00	7.591.674,00	2.501.653,00	2.501.653,00	0,14	5.089.821,00	249.275,00	249.275,00	0,05	7.342.399,00	0,00
Educação Especial	4.588.599,00	4.588.599,00	2.667.668,61	2.667.668,61	0,15	1.930.930,39	264.625,35	264.625,35	0,06	4.323.973,65	0,00
Educação Básica					0,00	0,00			0,00	0,00	
FU12 - Administração Geral	116.282.794,00	142.728.636,41	41.033.108,55	41.033.108,55	2,26	101.695.527,86	9.130.693,69	9.130.693,69	1,87	133.597.942,72	0,00
FU12 - Demais Subfunções	220.893.807,00	219.174.717,00	141.069.122,55	141.069.122,55	7,78	78.075.594,45	7.379.972,02	7.379.972,02	1,59	211.794.744,88	0,00
Cultura	35.490.254,00	35.380.254,00	4.009.310,42	4.009.310,42	0,22	31.370.943,58	3.035.643,50	3.035.643,50	0,05	32.344.610,50	0,00
Patrimônio Histórico Artístico e Arqueológico	2.060.022,00	2.060.022,00			0,00	2.060.022,00			0,00	2.060.022,00	0,00
Difusão Cultural	31.689.216,00	31.689.216,00	3.971.362,57	3.971.362,57	0,22	27.717.853,43	3.035.643,50	3.035.643,50	0,05	28.653.572,50	0,00
FU13 - Administração Geral	587.005,00	587.005,00	34.107,85	34.107,85	0,00	552.897,15			0,00	552.897,15	0,00
FU13 - Demais Subfunções	1.154.011,00	1.044.011,00			0,00	1.044.011,00			0,00	1.044.011,00	0,00
Direitos da Cidadania	58.635.545,00	58.430.545,00	7.647.421,26	7.647.421,26	0,42	50.793.123,74	5.932.465,64	5.932.465,64	1,28	52.498.079,36	0,00
Custódia e Reintegração Social					0,00	0,00			0,00	0,00	
Direitos Individuais Coletivos e Difusos	23.930.653,00	23.730.653,00	1.424.067,65	1.424.067,65	0,08	22.306.585,35	889.026,95	889.026,95	0,15	23.041.626,05	0,00
Assistência aos Povos Indígenas					0,00	0,00			0,00	0,00	
FU14 - Administração Geral	89.002,00	89.002,00	3.948,80	3.948,80	0,00	85.053,20			0,00	89.002,00	0,00
FU14 - Demais Subfunções	34.610.890,00	34.610.890,00	6.219.404,81	6.219.404,81	0,34	28.391.485,19	5.243.438,69	5.243.438,69	1,13	29.367.451,31	0,00
Urbanismo	523.959.388,00	523.959.388,00	225.909.504,27	225.909.504,27	12,46	298.049.883,73	25.123.785,12	25.123.785,12	5,42	498.835.602,88	0,00
Infra-Estrutura Urbana	86.487.402,00	86.487.402,00	1.375.628,84	1.375.628,84	0,08	85.111.772,16	8.518,84	8.518,84	0,00	86.478.883,16	0,00
Serviços Urbanos	357.198.355,00	357.198.355,00	187.164.564,49	187.164.564,49	10,32	170.033.790,51	19.618.347,45	19.618.347,45	4,23	337.580.007,55	0,00
Transportes Coletivos Urbanos					0,00	0,00			0,00	0,00	
FU15 - Administração Geral	32.694.445,00	32.694.445,00	3.398.840,16	3.398.840,16	0,19	29.295.604,84	3.351.559,65	3.351.559,65	0,72	29.342.885,35	0,00
FU15 - Demais Subfunções	47.579.186,00	47.579.186,00	33.970.469,78	33.970.469,78	1,87	13.608.716,22	2.145.359,18	2.145.359,18	0,46	45.433.826,82	0,00
Habituação Rural	90.723.298,00	90.723.298,00	48.445.501,85	48.445.501,85	2,87	42.277.796,15	2.417.978,45	2.417.978,45	0,52	88.305.319,55	0,00

**Relatório Resumido de Execução Orçamentária**  
**Prefeitura Municipal de Osasco - SP (Poder Executivo)**  
**Orçamentos Fiscal e da Seguridade Social**  
**CNPJ:**  
**Exercício: 2023**  
**Período de referência: 1º bimestre**

Função/Subfunção	Execução da Despesa													
	DOTAÇÃO INICIAL	DOTAÇÃO ATUALIZADA (a)	DESPESAS EMPENHADAS NO BIMESTRE	DESPESAS EMPENHADAS ATÉ O BIMESTRE (b)	% (b/total b)	SALDO (c) = (a-b)	DESPESAS LIQUIDADAS NO BIMESTRE	DESPESAS LIQUIDADAS ATÉ O BIMESTRE (d)	% (d/total d)	SALDO (e) = (a-d)	INSCRITAS EM RESTOS A PAGAR NÃO PROCESSADOS (f)			
Habilitação Urbana	77.193,122,00	77.193,122,00	48.834,974,78	48.834,974,78	2,58	30.358,147,22	842.863,18	842.863,18	0,18	76.350,269,02	0,00			
FU16 - Administração Geral	13.050,186,00	13.050,186,00	1.610,527,07	1.610,527,07	0,09	11.439,658,93	1.575,115,27	1.575,115,27	0,00	11.475,050,73	0,00			
FU16 - Demais Subfunções	480,010,00	480,010,00	0,00	0,00	0,00	480,010,00	0,00	0,00	0,00	480,010,00	0,00			
Saneamento	37.993,723,00	37.993,723,00	10,139,568,64	10,139,568,64	0,56	27.854,154,36	0,00	0,00	0,00	37.993,723,00	0,00			
Saneamento Básico Rural	0,00	0,00	0,00	0,00	0,00	0,00	0,00	0,00	0,00	0,00	0,00			
Saneamento Básico Urbano	0,00	0,00	0,00	0,00	0,00	0,00	0,00	0,00	0,00	0,00	0,00			
FU17 - Administração Geral	37.993,723,00	37.993,723,00	10,139,568,64	10,139,568,64	0,56	27.854,154,36	0,00	0,00	0,00	37.993,723,00	0,00			
FU17 - Demais Subfunções	0,00	0,00	0,00	0,00	0,00	0,00	0,00	0,00	0,00	0,00	0,00			
Gestão Ambiental	22.342,135,00	22.342,135,00	4.951,048,66	4.951,048,66	0,27	17.391,086,34	1.140,664,34	1.140,664,34	0,25	21.201,470,66	0,00			
Preservação Ambiental	19.999,094,00	19.999,094,00	4.918,268,56	4.918,268,56	0,27	15.080,815,44	1.134,416,34	1.134,416,34	0,24	18.864,667,66	0,00			
Controle Ambiental	100,002,00	100,002,00	0,00	0,00	0,00	100,002,00	0,00	0,00	0,00	100,002,00	0,00			
Recuperação de Áreas Degradadas	0,00	0,00	0,00	0,00	0,00	0,00	0,00	0,00	0,00	0,00	0,00			
Recursos Hídricos	0,00	0,00	0,00	0,00	0,00	0,00	0,00	0,00	0,00	0,00	0,00			
Meteorologia	0,00	0,00	0,00	0,00	0,00	0,00	0,00	0,00	0,00	0,00	0,00			
FU18 - Administração Geral	1.635,028,00	1.635,028,00	26,217,60	26,217,60	0,00	1.608,810,40	6,248,00	6,248,00	0,00	1.628,780,00	0,00			
FU18 - Demais Subfunções	608,021,00	608,021,00	6,562,50	6,562,50	0,00	601,458,50	0,00	0,00	0,00	608,021,00	0,00			
Ciência e Tecnologia	0,00	0,00	0,00	0,00	0,00	0,00	0,00	0,00	0,00	0,00	0,00			
Desenvolvimento Científico	0,00	0,00	0,00	0,00	0,00	0,00	0,00	0,00	0,00	0,00	0,00			
Desenvolvimento Tecnológico e Engenharia	0,00	0,00	0,00	0,00	0,00	0,00	0,00	0,00	0,00	0,00	0,00			
Divulso do Conhecimento Científico e Tecnológico	0,00	0,00	0,00	0,00	0,00	0,00	0,00	0,00	0,00	0,00	0,00			
FU19 - Administração Geral	0,00	0,00	0,00	0,00	0,00	0,00	0,00	0,00	0,00	0,00	0,00			
FU19 - Demais Subfunções	0,00	0,00	0,00	0,00	0,00	0,00	0,00	0,00	0,00	0,00	0,00			
Agricultura	0,00	0,00	0,00	0,00	0,00	0,00	0,00	0,00	0,00	0,00	0,00			
Assistência	0,00	0,00	0,00	0,00	0,00	0,00	0,00	0,00	0,00	0,00	0,00			
Extensão Rural	0,00	0,00	0,00	0,00	0,00	0,00	0,00	0,00	0,00	0,00	0,00			
Incapto	0,00	0,00	0,00	0,00	0,00	0,00	0,00	0,00	0,00	0,00	0,00			
Promoção da Produção Agropecuária	0,00	0,00	0,00	0,00	0,00	0,00	0,00	0,00	0,00	0,00	0,00			
Defesa Agropecuária	0,00	0,00	0,00	0,00	0,00	0,00	0,00	0,00	0,00	0,00	0,00			
FU20 - Administração Geral	0,00	0,00	0,00	0,00	0,00	0,00	0,00	0,00	0,00	0,00	0,00			
FU20 - Demais Subfunções	0,00	0,00	0,00	0,00	0,00	0,00	0,00	0,00	0,00	0,00	0,00			
Organização Agrária	0,00	0,00	0,00	0,00	0,00	0,00	0,00	0,00	0,00	0,00	0,00			
Reforma Agrária	0,00	0,00	0,00	0,00	0,00	0,00	0,00	0,00	0,00	0,00	0,00			
Colonização	0,00	0,00	0,00	0,00	0,00	0,00	0,00	0,00	0,00	0,00	0,00			
FU21 - Administração Geral	0,00	0,00	0,00	0,00	0,00	0,00	0,00	0,00	0,00	0,00	0,00			
FU21 - Demais Subfunções	0,00	0,00	0,00	0,00	0,00	0,00	0,00	0,00	0,00	0,00	0,00			
Indústria	0,00	0,00	0,00	0,00	0,00	0,00	0,00	0,00	0,00	0,00	0,00			
Promoção Industrial	0,00	0,00	0,00	0,00	0,00	0,00	0,00	0,00	0,00	0,00	0,00			
Produção Industrial	0,00	0,00	0,00	0,00	0,00	0,00	0,00	0,00	0,00	0,00	0,00			
Mineração	0,00	0,00	0,00	0,00	0,00	0,00	0,00	0,00	0,00	0,00	0,00			
Propriedade Industrial	0,00	0,00	0,00	0,00	0,00	0,00	0,00	0,00	0,00	0,00	0,00			
Normalização e Qualidade	0,00	0,00	0,00	0,00	0,00	0,00	0,00	0,00	0,00	0,00	0,00			
FU22 - Administração Geral	0,00	0,00	0,00	0,00	0,00	0,00	0,00	0,00	0,00	0,00	0,00			
FU22 - Demais Subfunções	0,00	0,00	0,00	0,00	0,00	0,00	0,00	0,00	0,00	0,00	0,00			
Comércio e Serviços	14.403,834,00	14.403,834,00	1.673,978,00	1.673,978,00	0,09	12.729,856,00	1.165,676,13	1.165,676,13	0,25	13.238,257,87	0,00			
Promoção Comercial	8.784,704,00	8.784,704,00	1.165,676,13	1.165,676,13	0,06	7.619,027,87	1.165,676,13	1.165,676,13	0,25	7.619,027,87	0,00			
Comercialização	650,008,00	650,008,00	340,863,11	340,863,11	0,02	309,344,89	0,00	0,00	0,00	650,008,00	0,00			
Comércio Exterior	124,200,00	124,200,00	0,00	0,00	0,00	124,200,00	0,00	0,00	0,00	124,200,00	0,00			
Serviços Financeiros	76,002,00	76,002,00	0,00	0,00	0,00	76,002,00	0,00	0,00	0,00	76,002,00	0,00			
Turismo	1.665,000,00	1.665,000,00	167,638,76	167,638,76	0,01	1.497,361,24	0,00	0,00	0,00	1.665,000,00	0,00			
FU23 - Administração Geral	3.104,020,00	3.104,020,00	0,00	0,00	0,00	3.104,020,00	0,00	0,00	0,00	3.104,020,00	0,00			
FU23 - Demais Subfunções	47,636,380,00	47,636,380,00	23,809,786,09	23,809,786,09	1,64	17,826,633,91	2,105,450,94	2,105,450,94	0,45	45,530,938,06	0,00			
Comunicações	0,00	0,00	0,00	0,00	0,00	0,00	0,00	0,00	0,00	0,00	0,00			
Comunicações Postais	0,00	0,00	0,00	0,00	0,00	0,00	0,00	0,00	0,00	0,00	0,00			
Telecomunicações	0,00	0,00	0,00	0,00	0,00	0,00	0,00	0,00	0,00	0,00	0,00			
FU24 - Administração Geral	629,522,00	629,522,00	6,326,00	6,326,00	0,00	623,196,00	135,00	135,00	0,00	629,387,00	0,00			



**Relatório Resumido de Execução Orçamentária**  
**Prefeitura Municipal de Osasco - SP (Poder Executivo)**  
**Orçamentos Fiscal e da Seguridade Social**  
**CNPJ:**  
**Exercício: 2023**  
**Período de referência: 1º bimestre**

Função/Subfunção	DOTAÇÃO INICIAL		DOTAÇÃO ATUALIZADA (a)		DESPESAS EMPENHADAS NO BIMESTRE		DESPESAS EMPENHADAS ATÉ O BIMESTRE (b)		% (b/III b)		SALDO (c) = DESPESAS LIQUIDADAS NO BIMESTRE		DESPESAS LIQUIDADAS ATÉ O BIMESTRE (d)		% (d/III d)		SALDO (e) = DESPESAS LIQUIDADAS ATÉ O BIMESTRE (e-d)		INSCRITAS EM RESTOS A PAGAR NÃO PROCESSADOS (f)
	INICIAL	ATUALIZADA (a)	DESPESAS EMPENHADAS NO BIMESTRE	DESPESAS EMPENHADAS ATÉ O BIMESTRE (b)	% (b/III b)	SALDO (c) = DESPESAS LIQUIDADAS NO BIMESTRE	DESPESAS LIQUIDADAS ATÉ O BIMESTRE (d)	% (d/III d)	SALDO (e) = DESPESAS LIQUIDADAS ATÉ O BIMESTRE (e-d)										
FU24 - Demais Subfunções	47.008.868,00	47.008.868,00	29.803.410,09	29.803.410,09	0,00	17.203.457,91	2.105.315,94	2.105.315,94	0,00	0,00	0,00	0,00	0,00	0,00	0,00	0,00	0,00	0,00	0,00
Energia	0,00	0,00	0,00	0,00	0,00	0,00	0,00	0,00	0,00	0,00	0,00	0,00	0,00	0,00	0,00	0,00	0,00	0,00	0,00
Conservação de Energia	0,00	0,00	0,00	0,00	0,00	0,00	0,00	0,00	0,00	0,00	0,00	0,00	0,00	0,00	0,00	0,00	0,00	0,00	0,00
Energia Elétrica	0,00	0,00	0,00	0,00	0,00	0,00	0,00	0,00	0,00	0,00	0,00	0,00	0,00	0,00	0,00	0,00	0,00	0,00	0,00
Combustíveis Minerais	0,00	0,00	0,00	0,00	0,00	0,00	0,00	0,00	0,00	0,00	0,00	0,00	0,00	0,00	0,00	0,00	0,00	0,00	0,00
Biocombustíveis	0,00	0,00	0,00	0,00	0,00	0,00	0,00	0,00	0,00	0,00	0,00	0,00	0,00	0,00	0,00	0,00	0,00	0,00	0,00
FU25 - Administração Geral	20.332.544,00	20.332.544,00	7.832.518,04	7.832.518,04	0,00	12.500.025,96	2.122.880,20	2.122.880,20	0,43	0,00	0,00	0,00	0,00	0,00	0,00	0,00	0,00	0,00	0,00
FU25 - Demais Subfunções	0,00	0,00	0,00	0,00	0,00	0,00	0,00	0,00	0,00	0,00	0,00	0,00	0,00	0,00	0,00	0,00	0,00	0,00	0,00
Transporte	0,00	0,00	0,00	0,00	0,00	0,00	0,00	0,00	0,00	0,00	0,00	0,00	0,00	0,00	0,00	0,00	0,00	0,00	0,00
Transporte Aéreo	8.980.079,00	8.980.079,00	4.618.090,30	4.618.090,30	0,25	4.361.988,70	312.982,26	312.982,26	0,07	0,00	0,00	0,00	0,00	0,00	0,00	0,00	0,00	0,00	0,00
Transporte Rodoviário	0,00	0,00	0,00	0,00	0,00	0,00	0,00	0,00	0,00	0,00	0,00	0,00	0,00	0,00	0,00	0,00	0,00	0,00	0,00
Transporte Ferroviário	0,00	0,00	0,00	0,00	0,00	0,00	0,00	0,00	0,00	0,00	0,00	0,00	0,00	0,00	0,00	0,00	0,00	0,00	0,00
Transporte Hidroviário	0,00	0,00	0,00	0,00	0,00	0,00	0,00	0,00	0,00	0,00	0,00	0,00	0,00	0,00	0,00	0,00	0,00	0,00	0,00
Transportes Especiais	0,00	0,00	0,00	0,00	0,00	0,00	0,00	0,00	0,00	0,00	0,00	0,00	0,00	0,00	0,00	0,00	0,00	0,00	0,00
FU26 - Administração Geral	9.498.451,00	9.498.451,00	1.704.433,24	1.704.433,24	0,08	7.792.017,76	1.704.433,24	1.704.433,24	0,37	0,00	0,00	0,00	0,00	0,00	0,00	0,00	0,00	0,00	0,00
FU26 - Demais Subfunções	1.856.014,00	1.856.014,00	1.509.994,50	1.509.994,50	0,08	346.019,50	105.494,70	105.494,70	0,02	0,00	0,00	0,00	0,00	0,00	0,00	0,00	0,00	0,00	0,00
Desporto e Lazer	35.192.007,00	35.192.007,00	4.836.159,91	4.836.159,91	0,27	30.355.847,09	2.233.745,94	2.233.745,94	0,48	0,00	0,00	0,00	0,00	0,00	0,00	0,00	0,00	0,00	0,00
Desporto de Manutenção	8.683.755,00	8.683.755,00	812.100,97	812.100,97	0,04	7.871.654,03	162.376,50	162.376,50	0,04	0,00	0,00	0,00	0,00	0,00	0,00	0,00	0,00	0,00	0,00
Desporto Comunitário	10.590.824,00	10.590.824,00	1.912.780,15	1.912.780,15	0,11	8.668.043,85	162.376,50	162.376,50	0,04	0,00	0,00	0,00	0,00	0,00	0,00	0,00	0,00	0,00	0,00
Lazer	15.767.426,00	15.767.426,00	2.111.278,79	2.111.278,79	0,12	13.656.147,21	2.071.369,44	2.071.369,44	0,45	0,00	0,00	0,00	0,00	0,00	0,00	0,00	0,00	0,00	0,00
FU27 - Administração Geral	160.002,00	160.002,00	0,00	0,00	0,00	160.002,00	0,00	0,00	0,00	0,00	0,00	0,00	0,00	0,00	0,00	0,00	0,00	0,00	0,00
FU27 - Demais Subfunções	0,00	0,00	0,00	0,00	0,00	0,00	0,00	0,00	0,00	0,00	0,00	0,00	0,00	0,00	0,00	0,00	0,00	0,00	0,00
Encargos Especiais	0,00	0,00	0,00	0,00	0,00	0,00	0,00	0,00	0,00	0,00	0,00	0,00	0,00	0,00	0,00	0,00	0,00	0,00	0,00
Refinanciamento da Dívida Interna	0,00	0,00	0,00	0,00	0,00	0,00	0,00	0,00	0,00	0,00	0,00	0,00	0,00	0,00	0,00	0,00	0,00	0,00	0,00
Refinanciamento da Dívida Externa	0,00	0,00	0,00	0,00	0,00	0,00	0,00	0,00	0,00	0,00	0,00	0,00	0,00	0,00	0,00	0,00	0,00	0,00	0,00
Serviço da Dívida Interna	0,00	0,00	0,00	0,00	0,00	0,00	0,00	0,00	0,00	0,00	0,00	0,00	0,00	0,00	0,00	0,00	0,00	0,00	0,00
Serviço da Dívida Externa	0,00	0,00	0,00	0,00	0,00	0,00	0,00	0,00	0,00	0,00	0,00	0,00	0,00	0,00	0,00	0,00	0,00	0,00	0,00
Transferências	0,00	0,00	0,00	0,00	0,00	0,00	0,00	0,00	0,00	0,00	0,00	0,00	0,00	0,00	0,00	0,00	0,00	0,00	0,00
Outros Encargos Especiais	0,00	0,00	0,00	0,00	0,00	0,00	0,00	0,00	0,00	0,00	0,00	0,00	0,00	0,00	0,00	0,00	0,00	0,00	0,00
Transferências para a Educação Básica	0,00	0,00	0,00	0,00	0,00	0,00	0,00	0,00	0,00	0,00	0,00	0,00	0,00	0,00	0,00	0,00	0,00	0,00	0,00
FU28 - Demais Subfunções	97.729.822,00	97.729.822,00	62.367.900,00	62.367.900,00	0,00	35.361.922,00	0,00	0,00	0,00	0,00	0,00	0,00	0,00	0,00	0,00	0,00	0,00	0,00	0,00
Reserva de Contingência	197.618.200,00	198.393.200,00	30.644.898,95	30.644.898,95	1,69	167.738.301,05	30.644.898,95	30.644.898,95	6,61	0,00	0,00	0,00	0,00	0,00	0,00	0,00	0,00	0,00	0,00
DESPESAS (INTRA-ORÇAMENTARIAS) (II)	5.124.495.167,00	5.157.736.116,52	1.813.205.460,50	1.813.205.460,50	100,00	3.344.530.656,02	463.893.741,67	463.893.741,67	100,00	0,00	0,00	0,00	0,00	0,00	0,00	0,00	0,00	0,00	0,00
TOTAL (II) = (I + II)																			

**RREO-Anexo 02 | Tabela 2.0 - Demonstrativo da Execução das Despesas por Função/Subfunção | Total das Despesas Intra-Orçamentárias**

Função/Subfunção - Intra	DOTAÇÃO INICIAL		DOTAÇÃO ATUALIZADA (a)		DESPESAS EMPENHADAS NO BIMESTRE		DESPESAS EMPENHADAS ATÉ O BIMESTRE (b)		% (b/III b)		SALDO (c) = DESPESAS LIQUIDADAS NO BIMESTRE		DESPESAS LIQUIDADAS ATÉ O BIMESTRE (d)		% (d/III d)		SALDO (e) = DESPESAS LIQUIDADAS ATÉ O BIMESTRE (e-d)		INSCRITAS EM RESTOS A PAGAR NÃO PROCESSADOS (f)
	INICIAL	ATUALIZADA (a)	DESPESAS EMPENHADAS NO BIMESTRE	DESPESAS EMPENHADAS ATÉ O BIMESTRE (b)	% (b/III b)	SALDO (c) = DESPESAS LIQUIDADAS NO BIMESTRE	DESPESAS LIQUIDADAS ATÉ O BIMESTRE (d)	% (d/III d)	SALDO (e) = DESPESAS LIQUIDADAS ATÉ O BIMESTRE (e-d)										
DESPESAS (INTRA-ORÇAMENTARIAS) (II)	197.618.200,00	198.393.200,00	30.644.898,95	30.644.898,95	1,69	167.738.301,05	30.644.898,95	30.644.898,95	6,61	0,00	0,00	0,00	0,00	0,00	0,00	0,00	0,00	0,00	
Legislativa	3.180.000,00	3.580.000,00	494.431,27	494.431,27	0,03	3.085.568,73	494.431,27	494.431,27	0,11	0,00	0,00	0,00	0,00	0,00	0,00	0,00	0,00	0,00	
Ação Legislativa	1,00	3.580.000,00	494.431,27	494.431,27	0,03	3.085.568,73	494.431,27	494.431,27	0,11	0,00	0,00	0,00	0,00	0,00	0,00	0,00	0,00	0,00	
Controle Externo	0,00	0,00	0,00	0,00	0,00	0,00	0,00	0,00	0,00	0,00	0,00	0,00	0,00	0,00	0,00	0,00	0,00	0,00	
FU01 - Administração Geral	3.179.999,00	3.179.999,00	0,00	0,00	0,00	0,00	0,00	0,00	0,00	0,00	0,00	0,00	0,00	0,00	0,00	0,00	0,00	0,00	
FU01 - Demais Subfunções	2.673.002,00	2.673.002,00	431.115,03	431.115,03	0,02	2.241.886,97	431.115,03	431.115,03	0,09	0,00	0,00	0,00	0,00	0,00	0,00	0,00	0,00	0,00	
Judiciária	2.673.002,00	2.673.002,00	431.115,03	431.115,03	0,02	2.241.886,97	431.115,03	431.115,03	0,09	0,00	0,00	0,00	0,00	0,00	0,00	0,00	0,00	0,00	
Ação Judiciária	2.673.002,00	2.673.002,00	431.115,03	431.115,03	0,02	2.241.886,97	431.115,03	431.115,03	0,09	0,00	0,00	0,00	0,00	0,00	0,00	0,00	0,00	0,00	
Direita do Interesse Público no Processo Judiciário	0,00	0,00	0,00	0,00	0,00	0,00	0,00	0,00	0,00	0,00	0,00	0,00	0,00	0,00	0,00	0,00	0,00	0,00	
FU02 - Administração Geral	2.673.002,00	2.673.002,00	431.115,03	431.115,03	0,02	2.241.886,97	431.115,03	431.115,03	0,09	0,00	0,00	0,00	0,00	0,00	0,00	0,00	0,00	0,00	
FU02 - Demais Subfunções	0,00	0,00	0,00	0,00	0,00	0,00	0,00	0,00	0,00	0,00	0,00	0,00	0,00	0,00	0,00	0,00	0,00	0,00	
Essencial à Justiça	0,00	0,00	0,00	0,00	0,00	0,00	0,00	0,00	0,00	0,00	0,00	0,00	0,00	0,00	0,00	0,00	0,00	0,00	

**Relatório Resumido de Execução Orçamentária**  
**Prefeitura Municipal de Osasco - SP (Poder Executivo)**  
**Orçamentos Fiscal e da Seguridade Social**  
**CNPJ:**  
**Exercício: 2023**  
**Período de referência: 1º bimestre**

Função/subfunção - Intra	Execução da Despesa - Intra						Execução da Despesa - Intra					
	DOTAÇÃO INICIAL	DOTAÇÃO ATUALIZADA (a)	DESPESAS EMPENHADAS NO BIMESTRE	DESPESAS EMPENHADAS ATÉ O BIMESTRE (b)	% (d/III b)	SALDO (c) = (a-b)	DESPESAS LIQUIDADAS NO BIMESTRE	DESPESAS LIQUIDADAS ATÉ O BIMESTRE (d)	% (d/III e)	SALDO (e) = (c-d)	INSCRITAS EM RESTOS A PAGAR NÃO PROCESSADOS (f)	
Defesa da Ordem Jurídica					0,00				0,00			
Representação Judicial e Extrajudicial					0,00				0,00			
FU03 - Administração Geral					0,00				0,00			
FU03 - Demais Subfunções					0,00				0,00			
Administração	13.602.430,00	13.602.430,00	1.958.115,97	1.958.115,97	0,11	11.644.314,03	1.958.115,97	1.958.115,97	0,42	11.644.314,03	0,00	
Planejamento e Orçamento	463.211,00	463.211,00	96.961,53	96.961,53	0,01	366.249,47	96.961,53	96.961,53	0,02	366.249,47		
FU04 - Administração Geral	5.214.006,00	5.214.006,00	886.893,84	886.893,84	0,05	4.327.112,16	886.893,84	886.893,84	0,19	4.327.112,16		
Administração Financeira	7.486.002,00	7.486.002,00	885.335,28	885.335,28	0,05	6.600.666,72	885.335,28	885.335,28	0,19	6.600.666,72		
Controle Interno	391.002,00	391.002,00	57.112,42	57.112,42	0,00	333.889,58	57.112,42	57.112,42	0,01	333.889,58		
Normalização e Fiscalização					0,00	0,00			0,00	0,00		
Tecnologia da Informação					0,00	0,00			0,00	0,00		
Ordenamento Territorial					0,00	0,00			0,00	0,00		
Formação de Recursos Humanos					0,00	0,00			0,00	0,00		
Administração de Receitas					0,00	0,00			0,00	0,00		
Administração de Concessões					0,00	0,00			0,00	0,00		
Comunicação Social					0,00	0,00			0,00	0,00		
FU04 - Demais Subfunções	48.209,00	48.209,00	31.812,90	31.812,90	0,00	16.396,10	31.812,90	31.812,90	0,01	16.396,10	0,00	
Defesa Nacional	0,00	0,00	0,00	0,00	0,00	0,00	0,00	0,00	0,00	0,00		
Defesa Aérea					0,00				0,00			
Defesa Naval					0,00				0,00			
Defesa Terrestre					0,00				0,00			
FU05 - Demais Subfunções					0,00				0,00			
FU05 - Administração Geral					0,00				0,00			
Segurança Pública	9.260.002,00	9.260.002,00	1.803.749,74	1.803.749,74	0,10	7.456.252,26	1.803.749,74	1.803.749,74	0,39	7.456.252,26	0,00	
Polícia Civil	9.260.002,00	9.260.002,00	1.803.749,74	1.803.749,74	0,10	7.456.252,26	1.803.749,74	1.803.749,74	0,39	7.456.252,26		
Defesa Civil					0,00				0,00			
Informação e Inteligência					0,00				0,00			
FU06 - Administração Geral					0,00				0,00			
FU06 - Demais Subfunções					0,00				0,00			
Relações Exteriores	0,00	0,00	0,00	0,00	0,00	0,00	0,00	0,00	0,00	0,00		
Relações Diplomáticas					0,00				0,00			
Cooperação Internacional					0,00				0,00			
FU07 - Administração Geral					0,00				0,00			
FU07 - Demais Subfunções					0,00				0,00			
Assistência Social	3.879.002,00	3.879.002,00	751.135,45	751.135,45	0,04	3.127.866,55	751.135,45	751.135,45	0,16	3.127.866,55	0,00	
Assistência ao Idoso					0,00				0,00			
Assistência ao Portador de Deficiência					0,00				0,00			
Assistência à Criança e ao Adolescente					0,00				0,00			
Assistência Comunitária					0,00				0,00			
FU08 - Administração Geral	3.879.002,00	3.879.002,00	751.135,45	751.135,45	0,04	3.127.866,55	751.135,45	751.135,45	0,16	3.127.866,55		
FU08 - Demais Subfunções					0,00				0,00			
Previdência Social	1.130.000,00	1.130.000,00	164.635,26	164.635,26	0,01	965.364,74	164.635,26	164.635,26	0,04	965.364,74	0,00	
Previdência Básica					0,00				0,00			
Previdência do Regime Estatutário	1.130.000,00	1.130.000,00	164.635,26	164.635,26	0,01	965.364,74	164.635,26	164.635,26	0,04	965.364,74		
Previdência Complementar					0,00				0,00			
Previdência Especial					0,00				0,00			
FU09 - Administração Geral					0,00				0,00			
FU09 - Demais Subfunções					0,00				0,00			
Saúde	51.437.007,00	51.437.007,00	7.801.326,25	7.801.326,25	0,43	43.635.680,75	7.801.326,25	7.801.326,25	1,68	43.635.680,75	0,00	
Atenção Básica					0,00				0,00			
Assistência Hospitalar e Ambulatorial					0,00				0,00			
Suporte Profilático e Terapêutico					0,00				0,00			
Vigilância Sanitária	600.003,00	600.003,00	0,00	0,00	0,00	600.003,00	0,00	0,00	0,00	600.003,00		
Vigilância Epidemiológica	600.003,00	600.003,00	0,00	0,00	0,00	597.013,46	0,00	0,00	0,00	597.013,46		
Alimentação e Nutrição					0,00	0,00			0,00	0,00		



**Relatório Resumido de Execução Orçamentária**  
**Prefeitura Municipal de Osasco - SP (Poder Executivo)**  
**Orçamentos Fiscal e da Seguridade Social**  
**CNPJ:**  
**Exercício: 2023**  
**Período de referência: 1º bimestre**


Função/subfunção - Intra	Execução da Despesa - Intra										
	DOTAÇÃO INICIAL	DOTAÇÃO ATUALIZADA (a)	DESPESAS EMPENHADAS NO BIMESTRE	DESPESAS EMPENHADAS ATÉ O BIMESTRE (b)	% (d/III b)	SALDO (e) = (a-b)	DESPESAS LIQUIDADAS NO BIMESTRE	DESPESAS LIQUIDADAS ATÉ O BIMESTRE (c)	% (d/III c)	SALDO (e) = (a-d)	INSCRITAS EM RESTOS A PAGAR NÃO PROCESSADOS (f)
FU10 - Administração Geral	50.237.001,00	50.237.001,00	7.798.336,71	7.798.336,71	0,00	42.438.664,29	7.798.336,71	7.798.336,71	1,66	42.438.664,29	0,00
FU10 - Demais Subfunções					0,00	0,00			0,00	0,00	
Trabalho	481.002,00	481.002,00	55.761,96	55.761,96	0,00	425.240,04	55.761,96	55.761,96	0,00	425.240,04	0,00
Proteção e Benefícios ao Trabalhador					0,00				0,00		
Relações de Trabalho					0,00				0,00		
Empregabilidade					0,00				0,00		
Fomento ao Trabalho					0,00				0,00		
FU11 - Administração Geral	481.002,00	481.002,00	55.761,96	55.761,96	0,00	425.240,04	55.761,96	55.761,96	0,00	425.240,04	0,00
FU11 - Demais Subfunções					0,00				0,00		
Educação	104.860.048,00	104.860.048,00	15.875.775,77	15.875.775,77	0,00	88.984.272,23	15.875.775,77	15.875.775,77	3,42	88.984.272,23	0,00
Educação Fundamental	61.353.498,00	61.353.498,00	6.115.864,04	6.115.864,04	0,00	55.237.633,96	6.115.864,04	6.115.864,04	1,32	55.237.633,96	0,00
Educação Médio					0,00	0,00			0,00	0,00	
Educação Profissional					0,00	0,00			0,00	0,00	
Educação Superior					0,00	0,00			0,00	0,00	
Educação Infantil	37.880.399,00	37.880.399,00	9.182.892,22	9.182.892,22	0,00	28.707.506,78	9.182.892,22	9.182.892,22	1,98	28.707.506,78	0,00
Educação de Jovens e Adultos	360.002,00	360.002,00	2.194,52	2.194,52	0,00	357.817,48	2.194,52	2.194,52	0,00	357.817,48	0,00
Educação Especial					0,00	0,00			0,00	0,00	
Educação Básica					0,00	0,00			0,00	0,00	
FU12 - Administração Geral	3.558.004,00	3.558.004,00	489.827,13	489.827,13	0,00	3.068.176,87	489.827,13	489.827,13	0,11	3.068.176,87	0,00
FU12 - Demais Subfunções	1.698.145,00	1.698.145,00	85.007,86	85.007,86	0,00	1.613.137,14	85.007,86	85.007,86	0,02	1.613.137,14	0,00
Cultura	675.884,00	675.884,00	121.985,91	121.985,91	0,00	553.898,09	121.985,91	121.985,91	0,03	553.898,09	0,00
Patrimônio Histórico Artístico e Arqueológico					0,00	0,00			0,00	0,00	
Difusão Cultural	675.884,00	675.884,00	121.985,91	121.985,91	0,00	553.898,09	121.985,91	121.985,91	0,03	553.898,09	0,00
FU13 - Administração Geral					0,00				0,00		
FU13 - Demais Subfunções	230.008,00	230.008,00	91.650,19	91.650,19	0,00	503.357,81	91.650,19	91.650,19	0,02	503.357,81	0,00
Direitos da Cidadania					0,00	0,00			0,00	0,00	
Custódia e Reintegração Social	79.004,00	79.004,00	36.562,20	36.562,20	0,00	242.441,80	36.562,20	36.562,20	0,01	242.441,80	0,00
Assistência aos Povos Indígenas					0,00	0,00			0,00	0,00	
FU14 - Administração Geral	151.004,00	151.004,00	55.087,99	55.087,99	0,00	260.916,01	55.087,99	55.087,99	0,01	260.916,01	0,00
FU14 - Demais Subfunções	1.648.004,00	1.648.004,00	347.555,13	347.555,13	0,00	1.300.448,87	347.555,13	347.555,13	0,07	1.300.448,87	0,00
Urbanismo					0,00				0,00		
Infraestrutura Urbana					0,00				0,00		
Serviços Urbanos					0,00				0,00		
Transportes Coletivos Urbanos	1.648.004,00	1.648.004,00	347.555,13	347.555,13	0,00	1.300.448,87	347.555,13	347.555,13	0,07	1.300.448,87	0,00
FU15 - Administração Geral					0,00				0,00		
FU15 - Demais Subfunções	766.002,00	766.002,00	122.755,46	122.755,46	0,00	643.246,54	122.755,46	122.755,46	0,03	643.246,54	0,00
Habituação Rural					0,00				0,00		
Habituação Urbana	766.002,00	766.002,00	122.755,46	122.755,46	0,00	643.246,54	122.755,46	122.755,46	0,03	643.246,54	0,00
FU16 - Administração Geral					0,00				0,00		
FU16 - Demais Subfunções	0,00	0,00	0,00	0,00	0,00	0,00	0,00	0,00	0,00	0,00	0,00
Saneamento					0,00				0,00		
Saneamento Básico Rural					0,00				0,00		
Saneamento Básico Urbano					0,00				0,00		
FU17 - Administração Geral					0,00				0,00		
FU17 - Demais Subfunções	562.002,00	562.002,00	89.756,95	89.756,95	0,00	472.245,15	89.756,95	89.756,95	0,02	472.245,15	0,00
Gestão Ambiental					0,00				0,00		
Preservação e Conservação Ambiental	562.002,00	562.002,00	89.756,95	89.756,95	0,00	472.245,15	89.756,95	89.756,95	0,02	472.245,15	0,00
Controle Ambiental					0,00				0,00		
Recuperação de Áreas Degradadas					0,00				0,00		
Recursos Hídricos					0,00				0,00		
Meteorologia					0,00				0,00		
FU18 - Administração Geral					0,00				0,00		
FU18 - Demais Subfunções					0,00				0,00		

**Relatório Resumido de Execução Orçamentária**  
**Prefeitura Municipal de Osasco - SP (Poder Executivo)**  
**Orçamentos Fiscal e da Seguridade Social**  
**CNPJ:**  
**Exercício: 2023**  
**Período de referência: 1º bimestre**

Função/subfunção - Intra	Execução da Despesa - Intra										
	DOTAÇÃO INICIAL	DOTAÇÃO ATUALIZADA (a)	DESPESAS EMPENHADAS NO BIMESTRE	DESPESAS EMPENHADAS O BIMESTRE (b)	% (d/III b)	SALDO (c) = (a-b)	DESPESAS LIQUIDADAS NO BIMESTRE	DESPESAS LIQUIDADAS O BIMESTRE (d)	% (d/III e)	SALDO (e) = (a-d)	INSCRITAS EM RESTOS A PAGAR NÃO PROCESSADOS (f)
Ciência e Tecnologia	0,00	0,00	0,00	0,00	0,00	0,00	0,00	0,00	0,00	0,00	0,00
Desenvolvimento Científico					0,00				0,00		
Desenvolvimento Tecnológico e Engenharia					0,00				0,00		
Difusão do Conhecimento Científico e Tecnológico					0,00				0,00		
FU19 - Administração Geral					0,00				0,00		
FU19 - Demais Subfunções					0,00				0,00		
Agricultura	0,00	0,00	0,00	0,00	0,00	0,00	0,00	0,00	0,00	0,00	0,00
Abastecimento					0,00				0,00		
Extensão Rural					0,00				0,00		
Irrigação					0,00				0,00		
Promoção da Produção Agropecuária					0,00				0,00		
Defesa Agropecuária					0,00				0,00		
FU20 - Administração Geral					0,00				0,00		
FU20 - Demais Subfunções					0,00				0,00		
Organização Agrária	0,00	0,00	0,00	0,00	0,00	0,00	0,00	0,00	0,00	0,00	0,00
Reforma Agrária					0,00				0,00		
Colonização					0,00				0,00		
FU21 - Administração Geral					0,00				0,00		
FU21 - Demais Subfunções					0,00				0,00		
Indústria	0,00	0,00	0,00	0,00	0,00	0,00	0,00	0,00	0,00	0,00	0,00
Promoção Industrial					0,00				0,00		
Mineração					0,00				0,00		
Propriedade Industrial					0,00				0,00		
Normalização e Qualidade					0,00				0,00		
FU22 - Administração Geral					0,00				0,00		
FU22 - Demais Subfunções					0,00				0,00		
Comércio e Serviços	617.002,00	617.002,00	41.179,28	41.179,28	0,00	575.822,72	41.179,28	41.179,28	0,01	575.822,72	0,00
Promoção Comercial	617.002,00	617.002,00	41.179,28	41.179,28	0,00	575.822,72	41.179,28	41.179,28	0,01	575.822,72	0,00
Comercialização					0,00				0,00		
Comércio Exterior					0,00				0,00		
Serviços Financeiros					0,00				0,00		
Turismo					0,00				0,00		
FU23 - Administração Geral					0,00				0,00		
FU23 - Demais Subfunções					0,00				0,00		
Comunicações	73.002,00	73.002,00	16.634,91	16.634,91	0,00	56.367,09	16.634,91	16.634,91	0,00	56.367,09	0,00
Comunicações Postais					0,00				0,00		
Telecomunicações					0,00				0,00		
FU24 - Administração Geral					0,00				0,00		
FU24 - Demais Subfunções	73.002,00	73.002,00	16.634,91	16.634,91	0,00	56.367,09	16.634,91	16.634,91	0,00	56.367,09	0,00
Energia	0,00	0,00	0,00	0,00	0,00	0,00	0,00	0,00	0,00	0,00	0,00
Conservação de Energia					0,00				0,00		
Energia Elétrica					0,00				0,00		
Combustíveis Minerais					0,00				0,00		
Biocombustíveis					0,00				0,00		
FU25 - Administração Geral					0,00				0,00		
FU25 - Demais Subfunções					0,00				0,00		
Transporte	1.006.001,00	1.006.001,00	214.168,33	214.168,33	0,01	791.832,67	214.168,33	214.168,33	0,05	791.832,67	0,00
Transporte Aéreo					0,00				0,00		
Transporte Rodoviário					0,00				0,00		
Transporte Ferroviário					0,00				0,00		
Transporte Hidroviário					0,00				0,00		
Transportes Especiais					0,00				0,00		
FU26 - Administração Geral					0,01				0,05		
FU26 - Demais Subfunções	1.006.001,00	1.006.001,00	214.168,33	214.168,33	0,00	791.832,67	214.168,33	214.168,33	0,05	791.832,67	

**Relatório Resumido de Execução Orçamentária**  
**Prefeitura Municipal de Osasco - SP (Poder Executivo)**  
**Orçamentos Fiscal e da Seguridade Social**  
**CNPJ:**  
**Exercício: 2023**  
**Período de referência: 1º bimestre**

Função/subfunção - Intra	Execução da Despesa - Intra											
	DOTAÇÃO INICIAL	DOTAÇÃO ATUALIZADA (a)	DESPESAS EMPENHADAS NO BIMESTRE	DESPESAS EMPENHADAS ATÉ O BIMESTRE (b)	% (b/III b)	SALDO (c) = (a-b)	DESPESAS LIQUIDADAS NO BIMESTRE	DESPESAS LIQUIDADAS ATÉ O BIMESTRE (c)	% (d/III d)	SALDO (e) = (a-d)	INSCRITAS EM RESTOS A PAGAR NÃO PROCESSADOS (f)	
Desporto e Lazer	1.538.002,00	1.538.002,00	263.166,19	263.166,19	0,01	1.274.835,81	263.166,19	263.166,19	0,06	1.274.835,81	0,00	
Desporto de Rendimento					0,00				0,00			
Desporto Comunitário					0,00				0,00			
Lazer					0,00				0,00			
FLU27 - Administração Geral	1.538.002,00	1.538.002,00	263.166,19	263.166,19	0,01	1.274.835,81	263.166,19	263.166,19	0,06	1.274.835,81		
FLU27 - Demais Subfunções					0,00				0,00			
Encargos Especiais	0,00	0,00	0,00	0,00	0,00	0,00	0,00	0,00	0,00	0,00	0,00	
Refinanciamento da Dívida Interna					0,00				0,00			
Refinanciamento da Dívida Externa					0,00				0,00			
Serviço da Dívida Interna					0,00				0,00			
Serviço da Dívida Externa					0,00				0,00			
Transferências					0,00				0,00			
Outros Encargos Especiais					0,00				0,00			
Transferências para a Educação Básica					0,00				0,00			
FLU28 - Demais Subfunções					0,00				0,00			
Reserva de Contingência					0,00				0,00			

 <p>Sistema de Informações Contábeis e Fiscais do Setor Público Brasileiro TESOURO NACIONAL</p>	<b>Relatório Resumido de Execução Orçamentária</b>
	<b>Prefeitura Municipal de Osasco - SP (Poder Executivo)</b>
	<b>Orçamentos Fiscal e da Seguridade Social</b>
	<b>CNPJ:</b>
	<b>Exercício: 2023</b>
<b>Período de referência: 1º bimestre</b>	

**RREO-Anexo 02 | Tabela 2.0 - Demonstrativo da Execução das Despesas por Função/Subfunção**

Notas Explicativas	Valores
	28/02/2023
Notas Explicativas	-
Notas Explicativas	-




Relatório Resumido de Execução Orçamentária
Prefeitura Municipal de Osasco - SP (Poder Executivo)
Orçamentos Fiscal e da Seguridade Social
CNPJ:
Exercício: 2023
Período de referência: 1º bimestre

RREO-Anexo 03 | Tabela 3.2 - Demonstrativo da Receita Corrente Líquida - Municípios

Table with columns: Especificação, Evolução da Receita Realizada nos Últimos 12 Meses (R1-R12), Evolução da Receita Corrente Líquida (R1-R12), and Prazo Atualizado 2023. Rows include various revenue categories like Impostos, Contribuições, and Outras Receitas Correntes.




 <p>Sistema de Informações Contábeis e Fiscais do Setor Público Brasileiro TESOURO NACIONAL</p>	<b>Relatório Resumido de Execução Orçamentária</b>
	<b>Prefeitura Municipal de Osasco - SP (Poder Executivo)</b>
	<b>Orçamentos Fiscal e da Seguridade Social</b>
	<b>CNPJ:</b>
	<b>Exercício: 2023</b>
	<b>Período de referência: 1º bimestre</b>

**RREO-Anexo 03 | Tabela 3.2 - Demonstrativo da Receita Corrente Líquida - Municípios**

Notas Explicativas	Valores
	28/02/2023
Notas Explicativas	-
Notas Explicativas	-


**RREO-Anexo 04 | Tabela 4 - Demonstrativo das Receitas e Despesas Previdenciárias**

Receitas Previdenciárias - RPPS - Fundo em Capitalização (Plano Previdenciário)	Execução da Receita	
	PREVISÃO ATUALIZADA (a)	RECEITAS REALIZADAS ATÉ O BIMESTRE (b)
<b>Receitas</b>	-	-
<b>RECEITAS CORRENTES (I)</b>	136.313.600,00	23.830.862,96
Receita de Contribuições dos Segurados	51.251.400,00	4.325.300,07
Ativo	50.564.700,00	4.231.067,21
Inativo	574.700,00	74.191,04
Pensionista	112.000,00	20.041,82
Receita de Contribuições Patronais	79.641.100,00	7.413.196,65
Ativo	79.641.100,00	7.413.196,65
Inativo		
Pensionista		
Receita Patrimonial	3.421.000,00	6.376.903,31
Receitas Imobiliárias		
Receitas de Valores Mobiliários	3.421.000,00	6.376.903,31
Outras Receitas Patrimoniais		
Receita de Serviços		
Outras Receitas Correntes	2.000.100,00	5.715.462,93
Compensação Financeira entre os Regimes	2.000.000,00	5.650.845,65
Receita de Aportes Periódicos para Amortização de Déficit Atuarial do RPPS (II)		
Demais Receitas Correntes	100,00	64.617,28
<b>RECEITAS DE CAPITAL (III)</b>	0,00	0,00
Alienação de Bens, Direitos e Ativos		
Amortização de Empréstimos		
Outras Receitas de Capital		
<b>TOTAL DAS RECEITAS DO FUNDO EM CAPITALIZAÇÃO (IV) = (I + III - II)</b>	<b>136.313.600,00</b>	<b>23.830.862,96</b>

 <p><b>Siconfi</b> Sistema de Informações Contábeis e Fiscais do Setor Público Brasileiro</p>	
Relatório Resumido de Execução Orçamentária	
Prefeitura Municipal de Osasco - SP (Poder Executivo)	
Orçamentos Fiscal e da Seguridade Social	
CNPJ:	
Exercício: 2023	
Período de referência: 1º bimestre	

## RREO-Anexo 04 | Tabela 4 - Demonstrativo das Receitas e Despesas Previdenciárias

Despesas Previdenciárias - RPPS - Fundo em Capitalização (Plano Previdenciário)	Execução da Despesa					INSCRITAS EM RESTOS A PAGAR NÃO PROCESSADOS NO EXERCÍCIO (g)
	DOTAÇÃO ATUALIZADA (c)	DESPESAS EMPENHADAS ATÉ O BIMESTRE (d)	DESPESAS LIQUIDADAS ATÉ O BIMESTRE (e)	DESPESAS PAGAS ATÉ O BIMESTRE (f)		
<b>Despesas</b>						
Benefícios	42.100.000,00	5.437.296,84	5.437.296,84	5.437.296,84	5.437.296,84	0,00
Aposentadorias	28.800.000,00	3.586.276,56	3.586.276,56	3.586.276,56	3.586.276,56	
Pensões por Morte	13.300.000,00	1.851.020,28	1.851.020,28	1.851.020,28	1.851.020,28	
Outras Despesas Previdenciárias	0,00	0,00	0,00	0,00	0,00	0,00
Compensação Financeira entre os Regimes						
Demais Despesas Previdenciárias						
TOTAL DAS DESPESAS DO FUNDO EM CAPITALIZAÇÃO (V)	42.100.000,00	5.437.296,84	5.437.296,84	5.437.296,84	5.437.296,84	0,00
RESULTADO PREVIDENCIÁRIO - FUNDO EM CAPITALIZAÇÃO (VI) = (IV - V)	94.213.800,00	18.393.566,12	18.393.566,12	18.393.566,12	18.393.566,12	0,00

 <p>Sistema de Informações Contábeis e Fiscais do Setor Público Brasileiro TESOURO NACIONAL</p>	<b>Relatório Resumido de Execução Orçamentária</b>
	<b>Prefeitura Municipal de Osasco - SP (Poder Executivo)</b>
	<b>Orçamentos Fiscal e da Seguridade Social</b>
	<b>CNPJ:</b>
	<b>Exercício: 2023</b>
	<b>Período de referência: 1º bimestre</b>

**RREO-Anexo 04 | Tabela 4 - Demonstrativo das Receitas e Despesas Previdenciárias**

Recursos RPPS Arrecadados em Exercícios Anteriores	Previsão Orçamentária
	PREVISÃO ORÇAMENTÁRIA
Recursos RPPS Arrecadados em Exercícios Anteriores	-
VALOR	

**RREO-Anexo 04 | Tabela 4 - Demonstrativo das Receitas e Despesas Previdenciárias**

Reserva Orçamentária do RPPS	Previsão Orçamentária
	PREVISÃO ORÇAMENTÁRIA
Reserva Orçamentária do RPPS	-
VALOR	29.367.900,00

**RREO-Anexo 04 | Tabela 4 - Demonstrativo das Receitas e Despesas Previdenciárias**

Aportes de Recursos para o Fundo em Capitalização do RPPS	Aportes de Recursos
	APORTES REALIZADOS
Aportes de Recursos para o Fundo em Capitalização do RPPS	-
Plano de Amortização - Contribuição Patronal Suplementar	
Plano de Amortização - Aporte Periódico de Valores Predefinidos	
Outros Aportes para o RPPS	
Recursos para Cobertura de Déficit Financeiro	

**RREO-Anexo 04 | Tabela 4 - Demonstrativo das Receitas e Despesas Previdenciárias**

Bens e Direitos do RPPS ( Fundo em Capitalização)	Período de Referência
	SALDO ATUAL
Bens e Direitos do RPPS ( Fundo em Capitalização)	-
Caixa e Equivalentes de Caixa	50.021,28
Investimentos e Aplicações	405.376.749,04
Outros Bens e Direitos	

**RREO-Anexo 04 | Tabela 4 - Demonstrativo das Receitas e Despesas Previdenciárias**


Receitas Previdenciárias - RPPS - Fundo em Repartição (Plano Financeiro)	Execução da Receita	
	PREVISÃO ATUALIZADA (a)	RECEITAS REALIZADAS ATÉ O BIMESTRE (b)
<b>Receitas</b>	-	-
RECEITAS CORRENTES (VII)	159.602.700,00	13.380.841,79
Receita de Contribuições dos Segurados	62.438.200,00	5.118.767,01
Ativo	57.437.200,00	4.333.732,05
Inativo	4.581.000,00	711.250,86
Pensionista	420.000,00	73.784,10
Receita de Contribuições Patronais	95.862.400,00	7.701.906,97
Ativo	95.862.400,00	7.701.906,97
Inativo		
Pensionista		
Receita Patrimonial	389.000,00	558.015,76
Receitas Imobiliárias		
Receitas de Valores Mobiliários	389.000,00	558.015,76
Outras Receitas Patrimoniais		
Receita de Serviços		
Outras Receitas Correntes	913.100,00	2.152,05
Compensação Financeira entre os Regimes	900,00	0,00
Demais Receitas Correntes	912.200,00	2.152,05
RECEITAS DE CAPITAL (VIII)	100,00	0,00
Alienação de Bens, Direitos e Ativos	100,00	
Amortização de Empréstimos		
Outras Receitas de Capital		
<b>TOTAL DAS RECEITAS DO FUNDO EM REPARTIÇÃO (IX) = (VII + VIII)</b>	<b>159.602.800,00</b>	<b>13.380.841,79</b>



Relatório Resumido de Execução Orçamentária  
 Prefeitura Municipal de Osasco - SP (Poder Executivo)  
 Orçamentos Fiscal e da Seguridade Social  
 CNPJ:  
 Exercício: 2023  
 Período de referência: 1º bimestre

#### RREO-Anexo 04 | Tabela 4 - Demonstrativo das Receitas e Despesas Previdenciárias

Despesas Previdenciárias - RPPS - Fundo em Repartição (Plano Financeiro)	Execução da Despesa					INSCRITAS EM RESTOS A PAGAR NÃO PROCESSADOS NO EXERCÍCIO (g)
	DOTAÇÃO ATUALIZADA (c)	DESPESAS EMPENHADAS ATÉ O BIMESTRE (d)	DESPESAS LIQUIDADAS ATÉ O BIMESTRE (e)	DESPESAS PAGAS ATÉ O BIMESTRE (f)		
<b>Despesas</b>						
Benefícios	304.800.000,00	41.821.893,02	41.821.893,02	41.810.672,88	0,00	
Aposentadorias	286.600.000,00	36.302.900,67	36.302.900,67	36.291.680,53		
Pensões por Morte	38.200.000,00	5.518.992,35	5.518.992,35	5.518.992,35	0,00	
Outras Despesas Previdenciárias	1.200.000,00	52.112,89	52.112,89	52.112,89		
Compensação Financeira entre os Regimes						
Demais Despesas Previdenciárias	1.200.000,00	52.112,89	52.112,89	52.112,89		
<b>TOTAL DAS DESPESAS DO FUNDO EM REPARTIÇÃO (X)</b>	<b>306.000.000,00</b>	<b>41.874.005,91</b>	<b>41.874.005,91</b>	<b>41.862.785,77</b>	<b>0,00</b>	
<b>RESULTADO PREVIDENCIÁRIO - FUNDO EM REPARTIÇÃO (XI) = (IX - X)</b>	<b>-146.397.200,00</b>	<b>-28.493.164,12</b>	<b>-28.493.164,12</b>			

 <p>Sistema de Informações Contábeis e Fiscais do Setor Público Brasileiro TESOURO NACIONAL</p>	<b>Relatório Resumido de Execução Orçamentária</b>
	<b>Prefeitura Municipal de Osasco - SP (Poder Executivo)</b>
	<b>Orçamentos Fiscal e da Seguridade Social</b>
	<b>CNPJ:</b>
	<b>Exercício: 2023</b>
	<b>Período de referência: 1º bimestre</b>

**RREO-Anexo 04 | Tabela 4 - Demonstrativo das Receitas e Despesas Previdenciárias**

Aportes de Recursos para o Fundo em Repartição do RPPS	Aportes de Recursos	
	APORTES REALIZADOS	
<b>Aportes de Recursos para o Fundo em Repartição do RPPS</b>	-	
Recursos para Cobertura de Insuficiências Financeiras		6.047.151,37
Recursos para Formação de Reserva		

**RREO-Anexo 04 | Tabela 4 - Demonstrativo das Receitas e Despesas Previdenciárias**

Bens e Direitos do RPPS ( Fundo em Repartição)	Período de Referência	
	SALDO ATUAL	
<b>Bens e Direitos do RPPS ( Fundo em Repartição)</b>	-	
Caixa e Equivalentes de Caixa		32.840,13
Investimentos e Aplicações		17.409.343,14
Outros Bens e Direitos		

**RREO-Anexo 04 | Tabela 4 - Demonstrativo das Receitas e Despesas Previdenciárias**


Receitas da Administração - RPPS	Execução da Receita	
	PREVISÃO ATUALIZADA (a)	RECEITAS REALIZADAS ATÉ O BIMESTRE (b)
<b>Receitas da Administração - RPPS</b>	-	-
RECEITAS CORRENTES	20.620.000,00	1.285.583,92
TOTAL DAS RECEITAS DA ADMINISTRAÇÃO RPPS - (XII)	20.620.000,00	1.285.583,92



Relatório Resumido de Execução Orçamentária  
 Prefeitura Municipal de Osasco - SP (Poder Executivo)  
 Orçamentos Fiscal e da Seguridade Social  
 CNPJ:  
 Exercício: 2023  
 Período de referência: 1º bimestre

#### RREO-Anexo 04 | Tabela 4 - Demonstrativo das Receitas e Despesas Previdenciárias

Despesas da Administração - RPPS	Execução da Despesa				
	DOTAÇÃO ATUALIZADA (c)	DESPESAS EMPENHADAS ATÉ O BIMESTRE (d)	DESPESAS LIQUIDADAS ATÉ O BIMESTRE (e)	DESPESAS PAGAS ATÉ O BIMESTRE (f)	INSCRITAS EM RESTOS A PAGAR NÃO PROCESSADOS NO EXERCÍCIO (g)
<b>Despesas da Administração - RPPS</b>	-	-	-	-	-
DESPESAS CORRENTES (XII)	18.487.500,00	2.691.393,74	2.049.126,33	1.914.582,49	0,00
Pessoal e Encargos Sociais	9.722.500,00	1.385.630,04	1.344.630,04	1.264.776,53	
Demais Despesas Correntes	8.765.000,00	1.305.763,70	704.496,29	649.805,96	
DESPESAS DE CAPITAL (XIV)	1.900.000,00	0,00	0,00	0,00	
TOTAL DAS DESPESAS DA ADMINISTRAÇÃO RPPS (XV) = (XIII + XIV)	20.387.500,00	2.691.393,74	2.049.126,33	1.914.582,49	0,00
RESULTADO DA ADMINISTRAÇÃO RPPS (XVI) = (XII - XV)	232.500,00	-1.405.809,82	-763.542,41		0,00

 <p>Sistema de Informações Contábeis e Fiscais do Setor Público Brasileiro TESOURO NACIONAL</p>	<b>Relatório Resumido de Execução Orçamentária</b>
	<b>Prefeitura Municipal de Osasco - SP (Poder Executivo)</b>
	<b>Orçamentos Fiscal e da Seguridade Social</b>
	<b>CNPJ:</b>
	<b>Exercício: 2023</b>
<b>Período de referência: 1º bimestre</b>	

**RREO-Anexo 04 | Tabela 4 - Demonstrativo das Receitas e Despesas Previdenciárias**

Bens e Direitos - Administração do RPPS	Período de Referência
	SALDO ATUAL
<b>Bens e Direitos - Administração do RPPS</b>	-
Caixa e Equivalentes de Caixa	21.781,56
Investimentos e Aplicações	24.287.098,38
Outros Bens e Direitos	

**RREO-Anexo 04 | Tabela 4 - Demonstrativo das Receitas e Despesas Previdenciárias**


Receitas Previdenciárias (Benefícios Mantidos Pelo Tesouro)	Execução da Receita	
	PREVISÃO ATUALIZADA (a)	RECEITAS REALIZADAS ATÉ O BIMESTRE (b)
<b>Receitas Previdenciárias (Benefícios Mantidos Pelo Tesouro)</b>	-	-
Contribuições dos Servidores		
Demais Receitas Previdenciárias		
<b>TOTAL DAS RECEITAS (BENEFÍCIOS MANTIDOS PELO TESOURO) (XVII)</b>	0,00	0,00



Relatório Resumido de Execução Orçamentária  
 Prefeitura Municipal de Osasco - SP (Poder Executivo)  
 Organamentos Fiscal e da Seguridade Social  
 CNPJ:  
 Exercício: 2023  
 Período de referência: 1º bimestre

#### RREO-Anexo 04 | Tabela 4 - Demonstrativo das Receitas e Despesas Previdenciárias

Despesas Previdenciárias (Benefícios Mantidos Pelo Tesouro)	Execução da Despesa				
	DOTAÇÃO ATUALIZADA (c)	DESPESAS EMPENHADAS ATÉ O BIMESTRE (d)	DESPESAS LIQUIDADAS ATÉ O BIMESTRE (e)	DESPESAS PAGAS ATÉ O BIMESTRE (f)	INSCRITAS EM RESTOS A PAGAR NÃO PROCESSADOS NO EXERCÍCIO (g)
Aposentadorias	-	-	-	-	-
Pensões					
Outras Despesas Previdenciárias	0,00	0,00	0,00	0,00	
<b>TOTAL DAS DESPESAS (BENEFÍCIOS MANTIDOS PELO TESOUREO) (XVIII)</b>		0,00	0,00	0,00	
<b>RESULTADO DOS BENEFÍCIOS MANTIDOS PELO TESOUREO (XIX) = (XVII) - (XVIII)</b>					0,00

 <p><b>siconfi</b> Sistema de Informações Contábeis e Fiscais do Setor Público Brasileiro TESOURO NACIONAL</p>	<b>Relatório Resumido de Execução Orçamentária</b>
	<b>Prefeitura Municipal de Osasco - SP (Poder Executivo)</b>
	<b>Orçamentos Fiscal e da Seguridade Social</b>
	<b>CNPJ:</b>
	<b>Exercício: 2023</b>
	<b>Período de referência: 1º bimestre</b>

**RREO-Anexo 04 | Tabela 4 - Demonstrativo das Receitas e Despesas Previdenciárias**

Notas Explicativas	Valores
	28/02/2023
Notas Explicativas	-
Notas Explicativas	-

**RREO-Anexo 06 | Tabela 6.3 - Demonstrativo dos Resultados Primário e Nominal - Municípios**


Cálculo Acima da Linha - Receitas Primárias	Receita Orçamentária	
	PREVISÃO ATUALIZADA	Até o Bimestre / 2023 RECEITAS REALIZADAS (a)
<b>Cálculo Acima da Linha - Receitas Primárias</b>	-	-
RECEITAS CORRENTES (EXCETO FONTES RPPS) (I)	4.694.107.099,00	671.336.322,15
Impostos, Taxas e Contribuições de Melhoria	2.986.816.814,00	358.193.128,04
IPTU	719.441.868,00	21.072.940,42
ISS	1.961.018.907,00	297.700.173,78
ITBI	101.726.842,00	9.586.265,94
IRRF	110.085.107,00	24.198.653,35
Outros Impostos, Taxas e Contribuições de Melhoria	94.544.090,00	5.635.094,55
Contribuições	32.000.007,00	5.429.200,16
Receita Patrimonial	76.999.016,00	14.519.176,45
Aplicações Financeiras (II)	61.503.923,00	14.486.148,15
Outras Receitas Patrimoniais	15.495.093,00	33.028,30
Transferências Correntes	1.549.897.802,00	281.060.107,20
Cota-Parte do FPM	99.379.194,00	18.706.989,62
Cota-Parte do ICMS	549.674.601,00	74.499.298,00
Cota-Parte do IPVA	138.098.128,00	68.803.714,19
Cota-Parte do ITR	44.000,00	5.284,56
Transferências da LC nº 61/1989	4.417.616,00	401.496,70
Transferências do FUNDEB	503.068.689,00	91.299.282,66
Outras Transferências Correntes	255.215.574,00	27.344.041,47
Demais Receitas Correntes	48.393.460,00	12.134.710,30
Outras Receitas Financeiras (III)		
Receitas Correntes Restantes	48.393.460,00	12.134.710,30
RECEITAS PRIMÁRIAS CORRENTES (EXCETO FONTES RPPS) (IV) = (I - (II + III))	4.632.603.176,00	656.850.174,00
RECEITAS PRIMÁRIAS CORRENTES (COM FONTES RPPS) (V)	312.726.300,00	31.559.590,16
RECEITAS NÃO PRIMÁRIAS CORRENTES (COM FONTES RPPS) (VI)	4.498.000,00	7.419.317,51
RECEITAS DE CAPITAL (EXCETO FONTES RPPS) (VII)	113.163.668,00	1.860.561,53
Operações de Crédito (VIII)	56.609.540,00	
Amortização de Empréstimos (IX)		
Alienação de Bens	0,00	0,00
Receitas de Alienação de Investimentos Temporários (X)		
Receitas de Alienação de Investimentos Permanentes (XI)		
Outras Alienações de Bens		
Transferências de Capital	56.554.128,00	1.860.561,53
Convênios	44.554.101,00	1.860.561,53
Outras Transferências de Capital	12.000.027,00	
Outras Receitas de Capital	0,00	0,00
Outras Receitas de Capital Não Primárias (XII)		
Outras Receitas de Capital Primárias		
RECEITAS PRIMÁRIAS DE CAPITAL (EXCETO FONTES RPPS) (XIII) = (VII - (VIII + IX + X + XI + XII))	56.554.128,00	1.860.561,53
RECEITAS PRIMÁRIAS DE CAPITAL (COM FONTES RPPS) (XIV)		
RECEITAS NÃO PRIMÁRIAS DE CAPITAL (COM FONTES RPPS) (XV)	100,00	
RECEITA PRIMÁRIA TOTAL (XVI) = (IV + V + XIII + XIV)	5.001.883.604,00	690.270.325,69
RECEITA PRIMÁRIA TOTAL (EXCETO FONTES RPPS) (XVII) = (IV + XIII)	4.689.157.304,00	658.710.735,53



**Relatório Resumido de Execução Orçamentária**  
**Prefeitura Municipal de Osasco - SP (Poder Executivo)**  
**Orçamentos Fiscal e da Seguridade Social**  
**CNPJ:**  
**Exercício: 2023**  
**Período de referência: 1º bimestre**

### RREO-Anexo 06 | Tabela 6.3 - Demonstrativo dos Resultados Primário e Nominal - Municípios

Cálculo Acima da Linha - Despesas Primárias	DOTAÇÃO ATUALIZADA	Despesa Orçamentária					Até o Bimestre / 2023		
		DESPESAS EMPENHADAS	DESPESAS LIQUIDADAS	DESPESAS PAGAS (a)	RESTOS A PAGAR PROCESSADOS PAGOS (b)	RESTOS A PAGAR NÃO PROCESSADOS LIQUIDADOS	RESTOS A PAGAR NÃO PROCESSADOS PAGOS (c)		
<b>Cálculo Acima da Linha - Despesas Primárias</b>									
DESPESAS CORRENTES (EXCETO FONTES RPPS) (XVIII)	4.281.567.034,37	1.624.234.066,82	380.933.563,09	295.092.888,77	192.190.222,24	136.787.253,50	122.070.525,10	0,00	
Pessoal e Encargos Sociais	1.438.096.806,00	219.818.927,70	218.985.621,63	200.070.570,20	3.231.508,04	0,00	0,00	0,00	
Juros e Encargos da Dívida (XX)	50.644.148,00	8.634.749,97	8.634.749,97	8.634.749,97	86.387.568,60	136.787.253,50	122.070.525,10	0,00	
Outras Despesas Correntes	2.792.826.080,37	1.395.790.389,15	153.313.211,49	86.387.568,60	188.958.714,20	136.787.253,50	122.070.525,10	0,00	
DESPESAS PRIMÁRIAS CORRENTES (EXCETO FONTES RPPS) (XX) = (XVIII - XX)	4.230.922.886,37	1.615.599.316,85	372.298.833,12	286.458.138,80	192.190.222,24	136.787.253,50	122.070.525,10	0,00	
DESPESAS PRIMÁRIAS CORRENTES (COM FONTES RPPS) (XXI)	370.886.000,00	50.002.696,49	49.360.429,08	49.214.665,10					
DESPESAS NÃO PRIMÁRIAS CORRENTES (COM FONTES RPPS) (XXII)									
DESPESAS DE CAPITAL (EXCETO FONTES RPPS) (XXIII)	440.944.682,15	138.968.697,19	33.599.729,50	33.596.166,44	19.791.964,31	7.804.857,07	6.995.110,63	6.995.110,63	
Investimentos	300.864.652,15	105.372.921,85	3.954,16	3.954,16	18.719.723,02	7.723.061,87	6.913.315,63	6.913.315,63	
Inversões Financeiras	2.300.004,00	0,00	0,00	0,00	147.000,00	81.795,20	81.795,20	81.795,20	
Concessão de Empréstimos e Financiamentos (XXIV)									
Aquisição de Título de Capital já Integralizado (XXV)									
Aquisição de Título de Crédito (XXVI)									
Demais Inversões Financeiras	2.300.004,00								
DESPESAS PRIMÁRIAS DE CAPITAL (EXCETO FONTES RPPS) (XXVIII) = (XXIII - (XXIV + XXV + XXVI + XXVII))	137.780.026,00	33.595.775,34	33.595.775,34	33.595.775,34	147.000,00	81.795,20	81.795,20	0,00	
Reserva de Contingência (XXIX)	303.164.656,15	105.372.921,85	3.954,16	3.954,16	18.866.723,02	7.804.857,07	6.995.110,63	6.995.110,63	
Despesas Primárias de Capital (com Fontes RPPS) (XXX)	1.970.500,00								
Despesas Não Primárias de Capital (com Fontes RPPS) (XXXI)									
Despesa Primária Total (XXXII) = (XX + XXI + XXVIII + XXIX + XXX)	4.596.455.442,52	1.770.974.935,19	421.663.216,36	335.673.195,00	211.056.945,26	144.592.110,57	129.065.635,93	129.065.635,93	
Despesa Primária Total (Exceto Fontes RPPS) (XXXIII) = (XX + XXVIII + XXX)	4.596.455.442,52	1.720.972.238,70	372.302.787,28	286.458.529,90	211.056.945,26	144.592.110,57	129.065.635,93	129.065.635,93	

 <p>Sistema de Informações Contábeis e Fiscais do Setor Público Brasileiro</p> <p>TESOURO NACIONAL</p>	<b>Relatório Resumido de Execução Orçamentária</b>
	<b>Prefeitura Municipal de Osasco - SP (Poder Executivo)</b>
	<b>Orçamentos Fiscal e da Seguridade Social</b>
	<b>CNPJ:</b>
	<b>Exercício: 2023</b>
	<b>Período de referência: 1º bimestre</b>

**RREO-Anexo 06 | Tabela 6.3 - Demonstrativo dos Resultados Primário e Nominal - Municípios**

Resultado Primário - Acima da Linha	Até o Bimestre / 2023
	VALOR
<b>Resultado Primário - Acima da Linha</b>	-
RESULTADO PRIMÁRIO (COM RPPS) - Acima da Linha (XXXIV) = (XVIa - (XXXIIa + XXXIIb + XXXIIc))	14.474.549,50
RESULTADO PRIMÁRIO (SEM RPPS) - Acima da Linha (XXXV) = (XVIIa - (XXXIIIa + XXXIIIb + XXXIIIc))	32.129.624,44

**RREO-Anexo 06 | Tabela 6.3 - Demonstrativo dos Resultados Primário e Nominal - Municípios**

Meta Fiscal para o Resultado Primário	Meta Fixada na LDO
	VALOR CORRENTE
<b>Meta Fiscal para o Resultado Primário</b>	-
Meta fixada no Anexo de Metas Fiscais da LDO para o exercício de referência	143.010.655,00

**RREO-Anexo 06 | Tabela 6.3 - Demonstrativo dos Resultados Primário e Nominal - Municípios**

Juros Nominais	Até o Bimestre / 2023
	VALOR INCORRIDO
<b>Juros Nominais</b>	-
Juros, Encargos e Variações Monetárias Ativos (Exceto RPPS) (XXXVI)	14.486.148,15
Juros, Encargos e Variações Monetárias Passivos (Exceto RPPS) (XXXVII)	8.105.141,89

**RREO-Anexo 06 | Tabela 6.3 - Demonstrativo dos Resultados Primário e Nominal - Municípios**

Resultado Nominal - Acima da Linha	Até o Bimestre / 2023
	VALOR
<b>Resultado Nominal - Acima da Linha</b>	-
RESULTADO NOMINAL (SEM RPPS) - Acima da Linha (XXXVIII) = XXXV + (XXXVI - XXXVII)	38.510.630,70

**RREO-Anexo 06 | Tabela 6.3 - Demonstrativo dos Resultados Primário e Nominal - Municípios**

Cálculo Abaixo da Linha - Resultado Nominal	Saldo	
	Em 31/12/2022 (a)	Até o Bimestre 2023 (b)
<b>Cálculo Abaixo da Linha - Resultado Nominal</b>	-	-
DÍVIDA CONSOLIDADA (XXXIX)	1.281.150.358,52	1.250.970.133,83
DEDUÇÕES (XL)	616.311.927,70	813.208.820,61
Disponibilidade de Caixa	460.121.577,77	655.192.583,55
Disponibilidade de Caixa Bruta	736.509.165,09	750.631.871,46
(-) Restos a Pagar Processados (XLI)	230.296.828,38	33.777.672,64
(-) Depósitos Restituíveis e Valores Vinculados	46.090.758,94	61.661.615,27
Demais Haveres Financeiros	156.190.349,93	158.016.237,06
DÍVIDA CONSOLIDADA LÍQUIDA (XLII) = (XXXIX - XL)	664.838.430,82	437.761.313,22

**RREO-Anexo 06 | Tabela 6.3 - Demonstrativo dos Resultados Primário e Nominal - Municípios**


Resultado Nominal - Abaixo da Linha	Até o Bimestre / 2023
	VALOR
<b>Resultado Nominal - Abaixo da Linha</b>	-
RESULTADO NOMINAL (SEM RPPS) - Abaixo da Linha (XLIII) = (XLIIa - XLIIb)	227.077.117,60

**RREO-Anexo 06 | Tabela 6.3 - Demonstrativo dos Resultados Primário e Nominal - Municípios**

Meta Fiscal para o Resultado Nominal	Meta Fixada na LDO
	VALOR CORRENTE
<b>Meta Fiscal para o Resultado Nominal</b>	-
Meta fixada no Anexo de Metas Fiscais da LDO para o exercício de referência	213.977.760,00

**RREO-Anexo 06 | Tabela 6.3 - Demonstrativo dos Resultados Primário e Nominal - Municípios**

Ajuste Metodológico	Até o Bimestre / 2023
	VALOR
<b>Ajuste Metodológico</b>	-
VARIAÇÃO DO SALDO DE RPP (XLIV) = (XLIa - XLIb)	196.519.155,74
RECEITA DE ALIENAÇÃO DE INVESTIMENTOS PERMANENTES (XLV) = (XI)	0,00
VARIAÇÃO CAMBIAL (XLVI)	
VARIAÇÃO DO SALDO DE PRECATÓRIOS INTEGRANTES DA DC (XLVII)	
VARIAÇÃO DO SALDO DAS DEMAIS OBRIGAÇÕES INTEGRANTES DA DC (XLVIII)	
OUTROS AJUSTES (XLIX)	-385.085.642,64
RESULTADO NOMINAL (SEM RPPS) AJUSTADO - Abaixo da Linha (L) = (XLIII + (XLIV - XLV + XLVI + XLVII + XLVIII) +/- (XLIX))	38.510.630,70

 <p>Sistema de Informações Contábeis e Fiscais do Setor Público Brasileiro TESOURO NACIONAL</p>	<b>Relatório Resumido de Execução Orçamentária</b>
	<b>Prefeitura Municipal de Osasco - SP (Poder Executivo)</b>
	<b>Orçamentos Fiscal e da Seguridade Social</b>
	<b>CNPJ:</b>
	<b>Exercício: 2023</b>
	<b>Período de referência: 1º bimestre</b>

**RREO-Anexo 06 | Tabela 6.3 - Demonstrativo dos Resultados Primário e Nominal - Municípios**

Resultado Primário - Abaixo da Linha	Até o Bimestre / 2023
<b>Resultado Primário - Abaixo da Linha</b>	<b>VALOR</b>
RESULTADO PRIMÁRIO (SEM RPPS) - Abaixo da Linha (LI) = (L) - (XXXVI - XXXVII)	-
	32.129.624,44

**RREO-Anexo 06 | Tabela 6.3 - Demonstrativo dos Resultados Primário e Nominal - Municípios**

Informações Adicionais	PREVISÃO ORÇAMENTÁRIA
<b>Informações Adicionais</b>	<b>PREVISÃO ORÇAMENTÁRIA</b>
SALDO DE EXERCÍCIOS ANTERIORES	-
Recursos Arrecadados em Exercícios Anteriores - RPPS	27.200.229,81
Superávit Financeiro Utilizado para Abertura e Reabertura de Créditos Adicionais	27.200.229,81
RESERVA ORÇAMENTÁRIA DO RPPS	

**RREO-Anexo 06 | Tabela 6.3 - Demonstrativo dos Resultados Primário e Nominal - Municípios**

Notas Explicativas	Valores
<b>Notas Explicativas</b>	<b>28/02/2023</b>
Notas Explicativas	-




**Relatório Resumido de Execução Orçamentária**  
**Prefeitura Municipal de Osasco - SP (Poder Executivo)**  
**Orçamentos Fiscal e da Seguridade Social**  
**CNPJ:**  
**Exercício: 2023**  
**Período de referência: 1º bimestre**

**RREO-Anexo 07 | Tabela 7.0 - Demonstrativo dos Restos à Pagar por Poder e Órgão - Municípios**

Poder/Orgão	RESTOS A PAGAR PROCESSADOS										Poder/Orgão	RESTOS A PAGAR NÃO PROCESSADOS										Poder/Orgão	RESTOS A PAGAR MÃO PROCESSADOS									
	Inscritos		Pagos (c)		Cancelados (d)		Saldo e = (a + b) - (c + d)		Em Exercícios Anteriores (f)			Inscritos		Liquidados (h)		Pagos (i)		Cancelados (j)		Saldo k = (f + g) - (i + j)			Saldo Total L = (e + k)									
	Em Exercícios Anteriores (a)	Em 31 de dezembro de 2022 (b)								Em 31 de dezembro de 2022 (g)																						
RESTOS A PAGAR (EXCETO INTRA-ORÇAMENTÁRIOS) (I)	6.457.429,09	232.758.527,12	220.670.439,84	1.860,74	18.544.675,63	30.999.154,73	258.411.427,34	148.938.233,43	127.404.670,87	4.637.283,98	157.368.927,22	175.913.202,85																				
PODER EXECUTIVO	6.457.429,09	224.071.200,20	211.982.986,53	1.767,13	18.544.675,63	30.999.154,73	258.411.427,34	148.938.233,43	127.404.670,87	4.637.283,98	157.368.927,22	175.913.202,85																				
PODER LEGISLATIVO	0,00	8.688.326,92	8.688.233,31	7,61	0,00	0,00	0,00	0,00	0,00	0,00	0,00	0,00																				
Câmara Municipal		8.688.326,92	8.688.233,31	7,61	0,00	0,00	0,00	0,00	0,00	0,00	0,00	0,00																				
Tribunal de Contas do Município																																
RESTOS A PAGAR (INTRA-ORÇAMENTÁRIOS) (II)	12.312,57	317.068,70	314.024,96	0,00	15.366,31	0,00	0,00	0,00	0,00	0,00	0,00	0,00																				
TOTAL (III) = (I + II)	6.469.741,66	233.076.595,82	220.984.464,80	1.860,74	18.560.031,94	30.999.154,73	258.411.427,34	148.938.233,43	127.404.670,87	4.637.283,98	157.368.927,22	175.988.599,16																				

**RREO-Anexo 07 | Tabela 7.0 - Demonstrativo dos Restos à Pagar por Poder e Órgão - Municípios**

Poder/Orgão - Intra	RESTOS A PAGAR PROCESSADOS										Poder/Orgão - Intra	RESTOS A PAGAR NÃO PROCESSADOS									
	Inscritos		Pagos (c)		Cancelados (d)		Saldo e = (a + b) - (c + d)		Em Exercícios Anteriores (f)			Inscritos		Liquidados (h)		Pagos (i)		Cancelados (j)		Saldo Total L = (e + k)	
	Em Exercícios Anteriores (a)	Em 31 de dezembro de 2022 (b)							Em Exercícios Anteriores (f)	Em 31 de dezembro de 2022 (g)											
RESTOS A PAGAR (INTRA-ORÇAMENTÁRIOS) (I)	12.312,57	317.068,70	314.024,96	0,00	15.366,31	0,00	0,00	0,00	0,00	0,00	0,00	0,00									
PODER EXECUTIVO	12.312,57	317.068,70	314.024,96	0,00	15.366,31	0,00	0,00	0,00	0,00	0,00	0,00	0,00									
PODER LEGISLATIVO	0,00	0,00	0,00	0,00	0,00	0,00	0,00	0,00	0,00	0,00	0,00	0,00									
Câmara Municipal	0,00	0,00	0,00	0,00	0,00	0,00	0,00	0,00	0,00	0,00	0,00	0,00									
Tribunal de Contas do Município																					

 <p>Sistema de Informações Contábeis e Fiscais do Setor Público Brasileiro TESOURO NACIONAL</p>	<b>Relatório Resumido de Execução Orçamentária</b>
	<b>Prefeitura Municipal de Osasco - SP (Poder Executivo)</b>
	<b>Orçamentos Fiscal e da Seguridade Social</b>
	<b>CNPJ:</b>
	<b>Exercício: 2023</b>
<b>Período de referência: 1º bimestre</b>	

**RREO-Anexo 07 | Tabela 7.0 - Demonstrativo dos Restos à Pagar por Poder e Órgão - Municípios**

Notas Explicativas	Valores
	28/02/2023
<b>Notas Explicativas</b>	-
Notas Explicativas	-

**RREO-Anexo 13 | Tabela 13.0 - Demonstrativo das Parcerias Público-Privadas**

Impactos das Contratações de PPP	Especificação de PPP	
	SALDO TOTAL EM 31 DE DEZEMBRO DO EXERCÍCIO ANTERIOR	SALDO FINAL ATÉ O BIMESTRE
<b>Impactos das Contratações de PPP</b>	-	-
TOTAL DE ATIVOS	0,00	0,00
Ativos Constituídos pela SPE		
TOTAL DE PASSIVOS	0,00	0,00
Obrigações decorrentes de Ativos Constituídos pela SPE		
Provisões de PPP		
Outros Passivos		
ATOS POTENCIAIS PASSIVOS	0,00	0,00
Obrigações Contratuais		
Riscos não Provisionados		
Garantias Concedidas		
Outros Passivos Contingentes		



**Siconfi**  
Sistema de Informações  
Contábeis e Fiscais  
do Setor Público Brasileiro

---

**Relatório Resumido de Execução Orçamentária**  
**Prefeitura Municipal de Osasco - SP (Poder Executivo)**  
**Orçamentos Fiscal e da Seguridade Social**  
**CNPJ:**  
**Exercício: 2023**  
**Período de referência: 1º bimestre**

**RREO-Anexo 13 | Tabela 13.0 - Demonstrativo das Parcerias Público-Privadas | Do Ente Federado, exceto estaduais não dependentes - Contratadas (I.1)**

Despesas de PPP Do Ente Federado, exceto estaduais não dependentes - Contratadas (I.1)	Despesas de PPP										
	EXERCÍCIO ANTERIOR	EXERCÍCIO CORRENTE (EC)	<EC + 1>	<EC + 2>	<EC + 3>	<EC + 4>	<EC + 5>	<EC + 6>	<EC + 7>	<EC + 8>	<EC + 9>

**RREO-Anexo 13 | Tabela 13.0 - Demonstrativo das Parcerias Público-Privadas | Do Ente Federado, exceto estaduais não dependentes - A Contratar (I.2)**

Despesas de PPP Do Ente Federado, exceto estaduais não dependentes - A Contratar (I.2)	Despesas de PPP										
	EXERCÍCIO ANTERIOR	EXERCÍCIO CORRENTE (EC)	<EC + 1>	<EC + 2>	<EC + 3>	<EC + 4>	<EC + 5>	<EC + 6>	<EC + 7>	<EC + 8>	<EC + 9>

**RREO-Anexo 13 | Tabela 13.0 - Demonstrativo das Parcerias Público-Privadas | Das Estadais Não-Dependentes (II.1)**


Despesas de PPP das Estadais Não-dependentes - Contratadas (II.1)	Despesas de PPP										
	EXERCÍCIO ANTERIOR	EXERCÍCIO CORRENTE (EC)	<EC + 1>	<EC + 2>	<EC + 3>	<EC + 4>	<EC + 5>	<EC + 6>	<EC + 7>	<EC + 8>	<EC + 9>

**RREO-Anexo 13 | Tabela 13.0 - Demonstrativo das Parcerias Público-Privadas | Das Estadais Não Dependentes - A Contratar (II.2)**

Despesas de PPP das Estadais Não-dependentes - A Contratar (II.2)	Despesas de PPP										
	EXERCÍCIO ANTERIOR	EXERCÍCIO CORRENTE (EC)	<EC + 1>	<EC + 2>	<EC + 3>	<EC + 4>	<EC + 5>	<EC + 6>	<EC + 7>	<EC + 8>	<EC + 9>

**RREO-Anexo 13 | Tabela 13.0 - Demonstrativo das Parcerias Público-Privadas**

Total das Despesas de PPP	Despesas de PPP										
	EXERCÍCIO ANTERIOR	EXERCÍCIO CORRENTE (EC)	<EC + 1>	<EC + 2>	<EC + 3>	<EC + 4>	<EC + 5>	<EC + 6>	<EC + 7>	<EC + 8>	<EC + 9>
TOTAL DAS DESPESAS DE PPP DO ENTE FEDERADO (I) = (I.1 + I.2)											
TOTAL DAS DESPESAS DE PPP DAS ESTADAS NÃO-DEPENDENTES (II) = (II.1 + II.2)											
TOTAL DAS DESPESAS DE PPP (III) = (I + II)											
RECEITA CORRENTE LÍQUIDA (RCL) (IV)	3.921.821,098,40	4.569.289,823,00									
TOTAL DAS DESPESAS CONSIDERADAS PARA O LIMITE = (I)											
TOTAL DAS DESPESAS CONSIDERADAS PARA O LIMITE / RCL (%) (V) = (I / IV)											

	<b>Relatório Resumido de Execução Orçamentária</b>
	<b>Prefeitura Municipal de Osasco - SP (Poder Executivo)</b>
	<b>Orçamentos Fiscal e da Seguridade Social</b>
	<b>CNPJ:</b>
	<b>Exercício: 2023</b>
	<b>Período de referência: 1º bimestre</b>

**RREO-Anexo 13 | Tabela 13.0 - Demonstrativo das Parcerias Público-Privadas**

Notas Explicativas	Valores
	28/02/2023
Notas Explicativas	-
Notas Explicativas	-

**RREO-Anexo 14 | Tabela 14.0 - Demonstrativo Simplificado do Relatório Resumido da Execução Orçamentária - Municípios e DF**

Balanco Orçamentário	Valores
	Até o Bimestre
<b>Balanco Orçamentário</b>	-
<b>RECEITAS</b>	
Previsão Inicial	5.124.495.167,00
Previsão Atualizada	5.124.495.167,00
Receitas Realizadas	712.175.791,35
Déficit Orçamentário	
Saldos de Exercícios Anteriores (Utilizados para Créditos Adicionais)	27.200.229,81
<b>DESPESAS</b>	
Dotação Inicial	5.124.495.167,00
Dotação Atualizada	5.157.736.116,52
Despesas Empenhadas	1.813.205.460,50
Despesas Liquidadas	712.175.791,35
Despesas Pagas	712.175.791,35
Superávit Orçamentário	248.282.049,68

**RREO-Anexo 14 | Tabela 14.0 - Demonstrativo Simplificado do Relatório Resumido da Execução Orçamentária - Municípios e DF**

Despesas por Função/Subfunção	Valores
	Até o Bimestre
<b>Despesas por Função/Subfunção</b>	-
Despesas Empenhadas	1.813.205.460,50
Despesas Liquidadas	463.893.741,67

**RREO-Anexo 14 | Tabela 14.0 - Demonstrativo Simplificado do Relatório Resumido da Execução Orçamentária - Municípios e DF**

Receita Corrente Líquida - RCL	Valores
	Até o Bimestre
<b>Receita Corrente Líquida - RCL</b>	-
Receita Corrente Líquida	3.933.037.052,10
Receita Corrente Líquida Ajustada para Cálculo dos Limites de Endividamento	3.929.129.364,03
Receita Corrente Líquida Ajustada para Cálculo dos Limites da Despesa com Pessoal	3.929.129.364,03


**RREO-Anexo 14 | Tabela 14.0 - Demonstrativo Simplificado do Relatório Resumido da Execução Orçamentária - Municípios e DF**

Receitas e Despesas do Regime Próprio de Previdência dos Servidores	Valores
	Até o Bimestre
<b>Receitas e Despesas do Regime Próprio de Previdência dos Servidores</b>	-
<b>Fundo em Capitalização (PLANO PREVIDENCIÁRIO)</b>	
Receitas Previdenciárias Realizadas	23.830.862,96
Despesas Previdenciárias Empenhadas	5.437.296,84
Despesas Previdenciárias Liquidadas	5.437.296,84
Despesas Previdenciárias Pagas	5.437.296,84
Resultado Previdenciário	18.393.566,12
<b>Fundo em Repartição (PLANO FINANCEIRO)</b>	
Receitas Previdenciárias Realizadas	13.380.841,79
Despesas Previdenciárias Empenhadas	41.874.005,91
Despesas Previdenciárias Liquidadas	41.874.005,91
Despesas Previdenciárias Pagas	41.862.785,77
Resultado Previdenciário	-28.493.164,12

**RREO-Anexo 14 | Tabela 14.0 - Demonstrativo Simplificado do Relatório Resumido da Execução Orçamentária - Municípios e DF**

Resultados Primário e Nominal	Verificação das Metas dos Resultados Nominal e Primário		
	Meta Fixada no Anexo de Metas Fiscais da LDO (a)	Resultado Apurado até o Bimestre (b)	% em Relação à Meta (b/a)
<b>Resultados Primário e Nominal</b>	-	-	-
RESULTADO PRIMÁRIO (SEM RPPS) - Acima da Linha	143.010.655,00	32.129.624,44	0,22
RESULTADO NOMINAL (SEM RPPS) - Abaixo da Linha	213.977.760,00	227.077.117,60	1,06

**RREO-Anexo 14 | Tabela 14.0 - Demonstrativo Simplificado do Relatório Resumido da Execução Orçamentária - Municípios e DF**

 <p>Sistema de Informações Contábeis e Fiscais do Setor Público Brasileiro TESOURO NACIONAL</p>	<b>Relatório Resumido de Execução Orçamentária</b>
	<b>Prefeitura Municipal de Osasco - SP (Poder Executivo)</b>
	<b>Orçamentos Fiscal e da Seguridade Social</b>
	<b>CNPJ:</b>
	<b>Exercício: 2023</b>
<b>Período de referência: 1º bimestre</b>	

Restos a Pagar por Poder e Ministério Público	Estágios dos Restos a Pagar			
	Inscrição	Cancelamento Até o Bimestre	Pagamento Até o Bimestre	Saldo a Pagar
<b>Restos a Pagar por Poder e Ministério Público</b>	-	-	-	-
RESTOS A PAGAR PROCESSADOS	239.546.337,48	1.767,13	212.296.211,49	27.248.358,86
Poder Executivo	239.546.337,48	1.767,13	212.296.211,49	27.248.358,86
Poder Legislativo				
Poder Judiciário				
Ministério Público				
Defensoria Pública				
RESTOS A PAGAR NÃO PROCESSADOS	289.410.582,07	4.637.383,98	127.404.670,87	157.368.527,22
Poder Executivo	289.410.582,07	4.637.383,98	127.404.670,87	157.368.527,22
Poder Legislativo	0,00	0,00	0,00	0,00
Poder Judiciário				
Ministério Público				
Defensoria Pública				
<b>TOTAL</b>	<b>528.956.919,55</b>	<b>4.639.151,11</b>	<b>339.700.882,36</b>	<b>184.616.886,08</b>

**RREO-Anexo 14 | Tabela 14.0 - Demonstrativo Simplificado do Relatório Resumido da Execução Orçamentária - Municípios e DF**

Despesas com Manutenção e Desenvolvimento do Ensino	Apuração das Despesas com Ensino		
	Valor Apurado Até o Bimestre	Limites Constitucionais Anuais	
		% Mínimo a Aplicar no Exercício	% Aplicado Até o Bimestre
<b>Despesas com Manutenção e Desenvolvimento do Ensino</b>	-	-	-
Mínimo Anual de <18% / 25%> das Receitas de Impostos na Manutenção e Desenvolvimento do Ensino			
Mínimo Anual de 70% do FUNDEB na Remuneração dos Profissionais da Educação Básica			
Percentual de 50% da Complementação da União ao FUNDEB (VAAT) na Educação Infantil			
Mínimo de 15% da Complementação da União ao FUNDEB (VAAT) em Despesas de Capital			

**RREO-Anexo 14 | Tabela 14.0 - Demonstrativo Simplificado do Relatório Resumido da Execução Orçamentária - Municípios e DF**

Receitas de Operações de Crédito e Despesas de Capital	Apuração das Receitas de Operações de Crédito e Despesas de Capital	
	Valor Apurado no Exercício	Saldo Não Realizado
<b>Receitas de Operações de Crédito e Despesas de Capital</b>	-	-
Receitas de Operações de Crédito		
Despesa de Capital Líquida		

**RREO-Anexo 14 | Tabela 14.0 - Demonstrativo Simplificado do Relatório Resumido da Execução Orçamentária - Municípios e DF**

Projeção Atuarial dos Regimes de Previdência	Exercício de Apuração			
	Exercício	10º Exercício	20º Exercício	35º Exercício
<b>Projeção Atuarial dos Regimes de Previdência</b>	-	-	-	-
Fundo em Capitalização (Plano Previdenciário)				
Receitas Previdenciárias	95.742.912,86	105.759.739,90	116.824.548,67	135.629.674,23
Despesas Previdenciárias	33.791.778,24	40.765.952,77	86.189.101,85	256.337.299,15
Resultado Previdenciário	61.951.134,62	64.993.787,13	30.635.446,82	-120.707.624,92
Fundo em Repartição (Plano Financeiro)				
Receitas Previdenciárias	125.002.676,98	89.939.647,68	31.982.731,21	2.519.119,07
Despesas Previdenciárias	227.626.651,67	312.385.736,71	432.908.935,68	234.969.736,98
Resultado Previdenciário	-102.623.974,69	-222.446.089,03	-400.926.204,47	-232.450.617,91

**RREO-Anexo 14 | Tabela 14.0 - Demonstrativo Simplificado do Relatório Resumido da Execução Orçamentária - Municípios e DF**


Receita da Alienação de Ativos e Aplicação dos Recursos	Apuração da Receita da Alienação de Ativos e Aplicação dos Recursos	
	Valor Apurado no Exercício	Saldo a Realizar
<b>Receita da Alienação de Ativos e Aplicação dos Recursos</b>	-	-
Receitas da Alienação de Ativos		
Aplicação dos Recursos da Alienação de Ativos		

**RREO-Anexo 14 | Tabela 14.0 - Demonstrativo Simplificado do Relatório Resumido da Execução Orçamentária - Municípios e DF**

Despesas com Ações e Serviços Públicos de Saúde	Apuração das Despesas com Saúde		
	Valor Apurado Até o Bimestre	Limites Constitucionais Anuais	
		% Mínimo a Aplicar no Exercício	% Aplicado Até o Bimestre
<b>Despesas com Ações e Serviços Públicos de Saúde</b>	-	-	-
Despesas com Ações e Serviços Públicos de Saúde Executadas com Recursos de Impostos			

**RREO-Anexo 14 | Tabela 14.0 - Demonstrativo Simplificado do Relatório Resumido da Execução Orçamentária - Municípios e DF**

Despesas de Caráter Continuado Derivadas de PPP	Valor Realizado no Período	
	Valor Apurado no Exercício Corrente	
<b>Despesas de Caráter Continuado Derivadas de PPP</b>	-	-

 <p>Sistema de Informações Contábeis e Fiscais do Setor Público Brasileiro TESOURO NACIONAL</p>	<b>Relatório Resumido de Execução Orçamentária</b>
	<b>Prefeitura Municipal de Osasco - SP (Poder Executivo)</b>
	<b>Orçamentos Fiscal e da Seguridade Social</b>
	<b>CNPJ:</b>
	<b>Exercício: 2023</b>
<b>Período de referência: 1º bimestre</b>	

Despesas de Caráter Continuado Derivadas de PPP	Valor Realizado no Período
	Valor Apurado no Exercício Corrente
Total das Despesas Consideradas para o Limite / RCL (%)	

**RREO-Anexo 14 | Tabela 14.0 - Demonstrativo Simplificado do Relatório Resumido da Execução Orçamentária - Municípios e DF**

Notas Explicativas	Valores
	28/02/2023
Notas Explicativas	-
Notas Explicativas	

Lista de Assinaturas

<b>Assinatura: 1</b>
Digitally signed by CARINE DONIZETE SIMOES DE OLIVEIRA:28670814838 Date: 2023.03.30 16:54:09 BRT Perfil: Contador Responsável Instituição: Prefeitura Municipal de Osasco - SP
<b>Assinatura: 2</b>
Digitally signed by ROGERIO LINS WANDERLEY:29063301839 Date: 2023.03.30 17:18:41 BRT Perfil: Titular do Poder Executivo Instituição: Prefeitura Municipal de Osasco - SP
<b>Assinatura: 3</b>
<b>Assinatura: 4</b>
<b>Assinatura: 5</b>

As assinaturas digitais podem ser verificadas no arquivo PDF.

**SECRETARIA DE SAÚDE****PREFEITURA DO MUNICÍPIO DE OSASCO**  
**Secretaria de Saúde**  
**Gabinete do Secretário****AUTORIZO**

INTERESSADO: Secretaria de Saúde

ASSUNTO: Aditamento ao Contrato nº 093/2022 da Unidade Policlínica Dona Leonil Crê Bortolosso – Policlínica Zona Norte.

**DESPACHO**

Considerando o que consta dos autos do Processo Administrativo nº 9.768/2020 em referência, **AUTORIZO** o Aditamento ao Contrato nº 093/2022 da Unidade Policlínica Dona Leonil Crê Bortolosso – Policlínica Zona Norte, celebrado com **Construtora Brasforte Ltda**, inscrita no CNPJ 07.907.117/0001-00, no valor de R\$ 610.321,53 (seiscentos e dez mil, trezentos e vinte e um reais e cinquenta e três centavos).

Osasco, 30 de março de 2023.

**Fernando Machado Oliveira**  
Secretário de Saúde