



IMPRENSA OFICIAL

do Município de Osasco

www.OSASCO.sp.gov.br

SECRETARIA EXECUTIVA DE COMPRAS E LICITAÇÕES



PREFEITURA DO MUNICÍPIO DE OSASCO
SECRETARIA EXECUTIVA DE COMPRAS E LICITAÇÕES
DEPARTAMENTO DE EXECUÇÃO E CONTROLE DE LICITAÇÕES

“ATO DO PREGOEIRO”

PREGÃO PRESENCIAL N.º 014/2020.

PROCESSO ADMINISTRATIVO N.º 14.445/2020.

OBJETO: REGISTRO DE PREÇOS PARA FORNECIMENTO DE KIT LANCHE.

DESPACHO: Fica **CLASSIFICADA** em primeiro lugar, bem como **ADJUDICADO** à empresa:

- **CONSER ALIMENTOS LTDA.**, inscrita no CNPJ/MF sob o número 05.876.269/0001-50, os itens 01, R\$ 11,40 (onze reais e quarenta centavos), item 02, pelo valor unitário de R\$ 10,85 (dez reais e oitenta e cinco centavos) e item 03, pelo valor unitário de R\$ 10,10 (dez reais e dez centavos).

Osasco, 02 de fevereiro de 2021.

Carmen Cecília de Oliveira
-Pregoeira-



PREFEITURA DO MUNICÍPIO DE OSASCO
SECRETARIA EXECUTIVA DE COMPRAS E LICITAÇÕES
GABINETE DA SECRETÁRIA

Osasco, 02 de fevereiro de 2021

ERRATA

Na portaria nº 370/2021, publicado na Imprensa Oficial do Município de Osasco - IOMO, Edição nº 1981, do dia 01 de fevereiro de 2021.

Onde se lê:

PORTARIA Nº 370 / 2021 - DESIGNAR a Senhora VITORIA ALVES DIAS DE JESUS , RG 55.694.691-1, para compor a COMISSÃO PERMANENTE DE LICITAÇÕES – CPL 2, como Presidente, em substituição a Senhora THAIS DA SILVA BURI, durante o período de **01 a 19/01/2021**, referente a férias. Esta Portaria entra em vigor na data de sua publicação, revogadas as disposições em contrário.


Leia-se:

PORTARIA Nº 370 / 2021 - DESIGNAR a Senhora VITORIA ALVES DIAS DE JESUS , RG 55.694.691-1, para compor a COMISSÃO PERMANENTE DE LICITAÇÕES – CPL 2, como Presidente, em substituição a Senhora THAIS DA SILVA BURI, durante o período de **01/02/2021 a 19/02/2021**, referente a férias. Esta Portaria entra em vigor na data de sua publicação, revogadas as disposições em contrário.

Atenciosamente,

Lorena Leão de Castro
Coordenadora

SECRETARIA DE FINANÇAS




Sistema de Informações
do Setor Público Brasileiro

Relatório de Gestão Fiscal
Prefeitura Municipal de Osasco - SP (Poder Executivo)
Orçamentos Fiscal e da Seguridade Social
CNPJ:
Exercício: 2020
Período de referência: 3º quadrimestre

RGF-Anexo 01 | Tabela 1.0 - Demonstrativo da Despesa com Pessoal

Despesa com Pessoal	Despesa Executada com Pessoal												TOTAL (ULTIMOS 12 MESES) (a)	INSCRITAS EM RESTOS A PAGAR NÃO PROCESSADOS (b)
	DIR-11>	DIR-10>	DIR-9>	DIR-8>	DIR-7>	DIR-6>	DIR-5>	DIR-4>	DIR-3>	DIR-2>	DIR-1>	DIR>		
Despesa com Pessoal (últimos 12 meses)	67.202.797,96	63.178.966,43	69.425.228,91	66.179.407,46	67.703.124,24	111.027.607,83	67.268.117,95	64.430.441,99	66.344.670,27	66.026.673,46	66.696.971,01	150.792.591,34	1.130.152.526,79	0,00
DESPESA BRUTA COM PESSOAL (I)	71.934.039,08	67.813.854,46	74.003.107,07	70.701.223,19	72.209.217,72	86.868.335,03	71.394.421,623	68.239.520,24	72.644.416,04	70.194.141,73	72.646.212,46	125.461.303,16	926.869.396,07	0,00
Pessoal Ativo	60.710.663,02	56.058.217,27	63.008.516,18	59.618.244,86	61.199.044,86	78.868.779,43	60.861.512,16	57.744.233,50	61.463.072,05	56.915.000,29	61.529.051,68	101.623.298,11	782.371.572,25	0,00
Outorgas e Faltosas	11.243.356,06	11.225.174,19	10.994.188,29	11.082.965,11	11.102.524,84	11.019.550,62	10.822.000,07	10.934.776,74	11.239.343,99	11.280.541,46	11.116.100,60	23.668.008,05	146.697.822,92	0,00
Benefícios Previdenciários	15.246.228,28	15.364.401,97	15.361.519,84	15.478.179,29	15.563.826,52	21.119.271,78	15.454.699,62	15.561.941,75	15.701.224,23	15.665.731,73	15.591.726,53	25.311.648,18	201.763.130,72	0,00
Aposentadorias, Reserva e Bônus	12.659.966,99	12.779.967,63	12.761.772,72	12.846.729,05	12.700.096,68	17.444.743,17	12.853.139,64	12.930.010,72	13.094.498,59	13.206.612,35	13.542.675,27	21.140.549,27	167.268.959,86	0,00
Pensões	2.586.261,29	2.584.414,14	2.593.747,12	2.629.443,24	2.603.939,84	3.674.528,61	2.601.559,98	2.631.901,03	2.609.265,64	2.629.119,38	2.609.062,96	4.171.100,91	33.674.170,94	0,00
Outras Despesas Previdenciárias														
Outras Despesas com Pessoal decorrentes da Constituição ou de contrato de forma	14.728.425,14	11.467.260,74	11.563.725,32	11.369.982,21	11.474.521,69	12.819.233,31	12.250.090,91	11.711.948,97	11.266.339,25	15.971.115,79	16.556.176,25	16.864.598,94	157.263.396,52	0,00
DESPESAS NÃO COMPUTÁVEIS (§ 1º do art. 19 da LRF, III)	116.675,07	31.467,87	557.667,14	271.747,04	750.538,37	718.157,28	904.42,71	720.226,14	269.462,02	135.984,06	604.417,27	103.679,33	5.183.203,75	0,00
Inventários por Demissão e Pensões à Demissão Voluntária														
Documentos de Dívida Judicial de Pêsoal Anterior ao 1º Acórdão	14.691.650,07	11.422.862,87	11.005.663,16	11.098.233,17	10.234.833,32	11.901.082,03	11.545.748,20	10.961.723,83	11.012.627,23	15.835.731,73	15.951.728,53	16.760.830,61	152.651.981,77	0,00
Despesas de Exercícios Anteriores do Pêsoal Anterior ao 1º Acórdão	72.494.342,82	71.721.045,69	77.861.501,59	74.699.425,27	79.226.022,55	89.408.986,52	75.119.628,94	72.269.462,02	77.057.331,02	70.065.375,69	72.240.794,76	133.028.442,40	972.517.131,27	0,00
DESPESA LÍQUIDA COM PESSOAL (III) = (I) - (II)														

 <p>siconfi Sistema de Informações Contábeis e Fiscais do Setor Público Brasileiro TESOURO NACIONAL</p>	Relatório de Gestão Fiscal
	Prefeitura Municipal de Osasco - SP (Poder Executivo)
	Orçamentos Fiscal e da Seguridade Social
	CNPJ:
	Exercício: 2020
Período de referência: 3º quadrimestre	

RGF-Anexo 01 | Tabela 1.0 - Demonstrativo da Despesa com Pessoal

DTP e Apuração do Cumprimento do Limite Legal	DTP e Apuração do Cumprimento do Limite Legal	
	Valor	% sobre a RCL Ajustada
DTP e Apuração do Cumprimento do Limite Legal	-	-
RECEITA CORRENTE LÍQUIDA - RCL (IV)	2.521.394.991,02	
(-) Transferências Obrigatórias da União relativas às Emendas Individuais (art. 166-A, §1º, da CF) (V)	0,00	
(-) Transferências Obrigatórias da União relativas às Emendas de Bancada (art. 166, § 16, da CF) (VI)	1.700.000,00	
= RECEITA CORRENTE LÍQUIDA AJUSTADA PARA CÁLCULO DOS LIMITES DA DESPESA COM PESSOAL (VII) = (IV - V - VI)	2.519.694.991,02	
DESPESA TOTAL COM PESSOAL - DTP (VIII) = (IIIa + IIIb)	972.317.131,27	38,59
LIMITE MÁXIMO (IX) (incisos I, II e III, art. 20 da LRF)	1.360.635.295,15	54,00
LIMITE PRUDENCIAL (X) = (0,95 x IX) (parágrafo único do art. 22 da LRF)	1.292.603.530,39	51,30
LIMITE DE ALERTA (XI) = (0,90 x IX) (inciso II do §1º do art. 59 da LRF)	1.224.571.765,64	48,60


RGF-Anexo 01 | Tabela 1.0 - Demonstrativo da Despesa com Pessoal

Notas Explicativas	Valores
	31/12/2020
Notas Explicativas	-
Notas Explicativas	-

 <p>Siconfi Sistema de Informações Contábeis e Fiscais do Setor Público Brasileiro</p> <p>TESOURARIA NACIONAL</p>	
Relatório de Gestão Fiscal	
Prefeitura Municipal de Osasco - SP (Poder Executivo)	
Orçamentos Fiscal e da Seguridade Social	
CNPJ:	
Exercício: 2020	
Período de referência: 3º quadrimestre	

RGF-Anexo 01 | Tabela 1.2 - Trajetória de Retorno ao Limite da Despesa Total com Pessoal

Trajetória de Retorno ao Limite da Despesa Total com Pessoal	Exercício de Descumprimento do Limite			Atualização da Trajetória de Retorno ao Limite da DTP		
	Limite Máximo (a)	% DTP (b)	Redutor Mínimo de 1/3 do Excedente (c) = (b-x)	Limite (e) = (b-d)	% DTP (f)	Redutor Residual (g) = (f-y)
Trajetória de Retorno ao Limite da Despesa Total com Pessoal
Previdencial / Trajetória de Retorno ao Limite da Despesa Total com Pessoal

 <p>Sistema de Informações Contábeis e Fiscais do Setor Público Brasileiro TESOURO NACIONAL</p>	Relatório de Gestão Fiscal
	Prefeitura Municipal de Osasco - SP (Poder Executivo)
	Orçamentos Fiscal e da Seguridade Social
	CNPJ:
	Exercício: 2020
	Período de referência: 3º quadrimestre

RGF-Anexo 01 | Tabela 1.2 - Trajetória de Retorno ao Limite da Despesa Total com Pessoal


Notas Explicativas	Valores
	31/12/2020
Notas Explicativas	-
Identificação do Quadrimestre em que Excedeu o Limite e dos Períodos de Retorno	
Notas Explicativas	

RGF-Anexo 01 | Tabela 1.2 - Trajetória de Retorno ao Limite da Despesa Total com Pessoal

Notas Explicativas	Valores
	31/12/2020
Notas Explicativas	-
Identificação do Quadrimestre em que Excedeu o Limite e dos Períodos de Retorno	
Notas Explicativas	

RGF-Anexo 01 | Tabela 1.4 - Demonstrativo da Despesa com Pessoal - Ente Consorciado

Notas Explicativas	Valores
	31/12/2020
Notas Explicativas	-
Notas Explicativas	

 Siconfi Sistema de Informações Contábeis e Fiscais do Setor Público Brasileiro	
Relatório de Gestão Fiscal	
Prefeitura Municipal de Osasco - SP (Poder Executivo)	
Orçamentos Fiscal e da Seguridade Social	
CNPJ:	
Exercício: 2020	
Período de referência: 3º quadrimestre	


RGF-Anexo 02 | Tabela 2.0 - Demonstrativo da Dívida Consolidada Líquida - Estados, DF e Municípios

Tabela 2.0 - Demonstrativo da Dívida Consolidada Líquida	Cálculo da Dívida Consolidada Líquida			
	SALDO DO EXERCÍCIO ANTERIOR	Até o 1º Quadrimestre	SALDO DO EXERCÍCIO DE 2020 Até o 2º Quadrimestre	Até o 3º Quadrimestre
Dívida Consolidada	-	-	-	-
DÍVIDA CONSOLIDADA - DC (I)	1.098.022.987,06	1.061.079.512,33	1.063.775.840,89	1.178.852.574,65
Dívida Mobiliária	88.294.645,52	88.294.645,52	88.294.645,52	88.294.645,52
Dívida Contratual	314.934.317,05	305.474.218,19	364.904.099,94	482.574.613,80
Empréstimos	0,00	137.027.623,64	175.568.185,50	295.420.458,01
Internos		137.027.623,64	175.568.185,50	295.420.458,01
Externos				
Reestruturação da Dívida de Estados e Municípios	0,00	0,00	0,00	0,00
Financiamentos	0,00	0,00	0,00	0,00
Internos				
Externos				
Parcelamento e Renegociação de Dívidas	173.640.343,27	168.446.594,55	189.335.914,44	187.154.155,79
De Tributos	2.344.274,82	2.301.887,40	2.258.781,47	2.208.065,27
De Contribuições Previdenciárias	150.997.086,70	88.786.859,85	110.045.336,42	107.914.306,68
De Demais Contribuições Sociais		57.058.865,55	56.732.814,80	56.732.802,09
Do FGTS	20.298.981,75	20.298.981,75	20.298.981,75	20.298.981,75
Com Instituição Não Financeira				
Demais Dívidas Contratuais	141.293.973,78	0,00	0,00	0,00
Precatórios Posteriores a 05/05/2000 (inclusive) Venocidos e Não Pagos	667.898.750,44	662.823.529,61	606.089.976,42	603.496.196,32
Outras Dívidas	26.895.274,05	4.487.119,01	4.487.119,01	4.487.119,01
DEDUÇÕES (II)	203.800.339,91	375.536.519,53	372.481.937,21	387.934.235,93
Disponibilidade de Caixa	198.326.756,87	366.688.062,00	360.768.794,33	371.871.393,82
Disponibilidade de Caixa Bruta	381.279.937,57	374.567.296,08	367.548.174,84	378.509.044,47
(-) Restos a Pagar Processados	182.953.180,70	7.879.234,08	6.779.380,51	6.637.650,65
Demais Haveres Financeiros	5.473.583,04	8.648.457,53	11.713.142,88	16.062.842,11
DÍVIDA CONSOLIDADA LÍQUIDA (DCL) (III) = (I - II)	894.222.647,15	685.742.992,80	691.293.903,68	790.918.338,72
RECEITA CORRENTE LÍQUIDA - RCL (IV)	2.517.216.979,65	2.556.402.710,72	2.496.824.769,39	2.521.394.991,02
(-) Transferências Obrigatórias da União Relativas às Emendas Individuais (art. 166-A, § 1º, da CF) (V)				
= RECEITA CORRENTE LÍQUIDA AJUSTADA PARA CÁLCULO DOS LIMITES DE ENDIVIDAMENTO (VI) = (IV - V)	2.517.216.979,65	2.556.402.710,72	2.496.824.769,39	2.521.394.991,02
% da DC sobre a RCL AJUSTADA (VII)	43,62	41,51	42,61	46,75
% da DCL sobre a RCL AJUSTADA (III/VII)	35,52	26,82	27,69	31,37
LIMITE DEFINIDO POR RESOLUÇÃO DO SENADO FEDERAL	3.020.660.375,58	3.067.683.252,86	2.996.189.723,27	3.025.673.989,22
LIMITE DE ALERTA (Inciso III do § 1º do art. 59 da LRF)	2.718.594.338,02	2.760.914.927,58	2.696.570.750,94	2.723.106.590,30
Outros Valores Não Integrantes da DC	-	-	-	-
Precatórios Anteriores a 05/05/2000	0,00	0,00	0,00	0,00
Precatórios Posteriores a 05/05/2000 (Não incluídos na DC)	0,00	59.419,15	0,00	0,00
Passivo Atuarial				
Insuficiência Financeira				
Depósitos e Consignações Sem Contrapartida	10.569.980,85	10.582.974,31	9.896.705,00	6.897.105,61
RP Não-Processados	78.489.897,02	19.176.685,54	11.103.184,87	7.102.240,36
Antecipações de Receita Orçamentária - ARO				



Relatório de Gestão Fiscal
Prefeitura Municipal de Osasco - SP (Poder Executivo)
Orçamentos Fiscal e da Seguridade Social
CNPJ:
Exercício: 2020
Período de referência: 3º quadrimestre

Divida Contratual de PPP	Tabela 2.0 - Demonstrativo da Divida Consolidada Liquida	Cálculo da Divida Consolidada Liquida		
		SALDO DO EXERCÍCIO ANTERIOR	SALDO DO EXERCÍCIO DE 2020	
Apropriação de Depósitos Judiciais		Até o 1º Quadrimestre	Até o 2º Quadrimestre	Até o 3º Quadrimestre

 <p>Sistema de Informações Contábeis e Fiscais do Setor Público Brasileiro</p> <p>TESOURO NACIONAL</p>	Relatório de Gestão Fiscal
	Prefeitura Municipal de Osasco - SP (Poder Executivo)
	Orçamentos Fiscal e da Seguridade Social
	CNPJ:
	Exercício: 2020
Período de referência: 3º quadrimestre	


RGF-Anexo 02 | Tabela 2.0 - Demonstrativo da Dívida Consolidada Líquida - Estados, DF e Municípios

Notas Explicativas	Valores
Notas Explicativas	31/12/2020
Notas Explicativas	-

 <p>siconfi Sistema de Informações Contábeis e Fiscais do Setor Público Brasileiro</p> <p>TESOURONACIONAL</p>	
Relatório de Gestão Fiscal	
Prefeitura Municipal de Osasco - SP (Poder Executivo)	
Órgãos de Gestão Fiscal e da Seguridade Social	
CNPJ:	
Exercício: 2020	
Período de referência: 3º quadrimestre	


RGF-Anexo 02 | Tabela 2.1 - Trajetória de Retorno ao Limite da Dívida Consolidada Líquida - Estados, DF e Municípios

Tabela 2.1 - Trajetória de Retorno ao Limite da Dívida Consolidada Líquida	Exercício em que Excedeu o Limite		Exercício do primeiro período seguinte		Exercício do segundo período seguinte		Exercício do terceiro período seguinte	
	Quadrimestre em que Excedeu o Limite	% DCL (b)	Limite (a) = (b-d)	% DCL (f)	Limite (h) = (e)	% DCL (j)	Limite (k) = (i)	% DCL (l)
Trajectoria de Retorno ao Limite da Dívida Consolidada Líquida	-	-	-	-	-	-	-	-
Valores Previstos	-	-	-	-	-	-	-	-

 <p>siconfi Sistema de Informações Contábeis e Fiscais do Setor Público Brasileiro TESOURO NACIONAL</p>	Relatório de Gestão Fiscal
	Prefeitura Municipal de Osasco - SP (Poder Executivo)
	Orçamentos Fiscal e da Seguridade Social
	CNPJ:
	Exercício: 2020
	Período de referência: 3º quadrimestre


RGF-Anexo 02 | Tabela 2.1 - Trajetória de Retorno ao Limite da Dívida Consolidada Líquida - Estados, DF e Municípios

Notas Explicativas	Valores
	31/12/2020
Notas Explicativas	-
Notas Explicativas	
Identificação do Quadrimestre em que Excedeu o Limite e dos Períodos de Retorno	

 <p>Sistema de Informações Contábeis e Fiscais do Setor Público Brasileiro</p>	
Relatório de Gestão Fiscal	
Prefeitura Municipal de Osasco - SP (Poder Executivo)	
Orçamentos Fiscal e da Seguridade Social	
CNPJ:	
Exercício: 2020	
Período de referência: 3º quadrimestre	

RGF-Anexo 03 | Tabela 3.0 - Demonstrativo das Garantias e Contragarantias de Valores

Garantias Concedidas e Contragarantias Recebidas	Saldo das Garantias Concedidas e Contragarantias Recebidas			
	SALDO DO EXERCÍCIO ANTERIOR	Até o 1º Quadrimestre	SALDO DO EXERCÍCIO DE 2020 Até o 2º Quadrimestre	Até o 3º Quadrimestre
Garantias Concedidas	-	-	-	-
AOS ESTADOS (I)	0,00	0,00	0,00	0,00
Em Operações de Crédito Externas				
Em Operações de Crédito Internas				
AOS MUNICÍPIOS (II)	0,00	0,00	0,00	0,00
Em Operações de Crédito Externas				
Em Operações de Crédito Internas				
ÀS ENTIDADES CONTROLADAS (III)	0,00	0,00	0,00	0,00
Em Operações de Crédito Externas				
Em Operações de Crédito Internas				
POR MEIO DE FUNDOS E PROGRAMAS (IV)	0,00	0,00	0,00	0,00
TOTAL GARANTIAS CONCEDIDAS (V) = (I + II + III + IV)	0,00	0,00	0,00	0,00
RECEITA CORRENTE LÍQUIDA - RCL (VI)				
(-) Transferências Obrigatórias da União relativas às Emendas Individuais (art. 166-A, § 1º da CF) (VII)				
= RECEITA CORRENTE LÍQUIDA AJUSTADA PARA CÁLCULO DOS LIMITES DE ENDIVIDAMENTO (VIII)	0,00	0,00	0,00	0,00
% do TOTAL DAS GARANTIAS sobre a RCL AJUSTADA (VVIII)				
LIMITE DEFINIDO POR RESOLUÇÃO DO SENADO FEDERAL				
LIMITE DE ALERTA (Inciso III § 1º do art. 59 da LRF)				
Contragarantias Recebidas	-	-	-	-
DOS ESTADOS (IX)	0,00	0,00	0,00	0,00
Em Garantia às Operações de Crédito Externas				
Em Garantia às Operações de Crédito Internas				
DOS MUNICÍPIOS (X)	0,00	0,00	0,00	0,00
Em Garantia às Operações de Crédito Externas				
Em Garantia às Operações de Crédito Internas				
DAS ENTIDADES CONTROLADAS (XI)	0,00	0,00	0,00	0,00
Em Garantia às Operações de Crédito Externas				
Em Garantia às Operações de Crédito Internas				
EM GARANTIAS POR MEIO DE FUNDOS E PROGRAMAS (XII)				
TOTAL CONTRAGARANTIAS RECEBIDAS (XIII) = (IX + X + XI + XII)	0,00	0,00	0,00	0,00

 <p>siconfi Sistema de Informações Contábeis e Fiscais do Setor Público Brasileiro TESOURO NACIONAL</p>	Relatório de Gestão Fiscal
	Prefeitura Municipal de Osasco - SP (Poder Executivo)
	Orçamentos Fiscal e da Seguridade Social
	CNPJ:
	Exercício: 2020
	Período de referência: 3º quadrimestre

RGF-Anexo 03 | Tabela 3.0 - Demonstrativo das Garantias e Contragarantias de Valores

Notas Explicativas	Valores
	31/12/2020
Notas Explicativas	-
Notas Explicativas	-

RGF-Anexo 04 | Tabela 4.0 - Demonstrativo das Operações de Crédito - Estados, DF e Municípios

Operações de Crédito	Valor Realizado no Período	
	VALOR REALIZADO	
	No Quadrimestre de Referência	Até o Quadrimestre de Referência (a)
Operações de Crédito	-	-
Mobiliária	0,00	0,00
Interna		
Externa		
Contratual	118.836.755,39	158.460.782,20
Interna	118.836.755,39	158.460.782,20
Empréstimos	0,00	0,00
Aquisição Financiada de Bens e Arrendamento Mercantil Financeiro	0,00	0,00
Antecipação de Receita pela Venda a Termo de Bens e Serviços	0,00	0,00
Assunção Reconhecimento e Confissão de Dívidas (LRF, art. 29, § 1º)	0,00	0,00
Operações de Crédito não sujeitas ao limite para fins de contratação (I)	118.836.755,39	158.460.782,20
Externa	0,00	0,00
Empréstimos	0,00	0,00
Aquisição Financiada de Bens e Arrendamento Mercantil Financeiro	0,00	0,00
Antecipações de Receitas pela Venda a Termo de Bens e Serviços	0,00	0,00
Assunção, Reconhecimento e Confissão de Dívidas (LRF, art. 29, § 1º)	0,00	0,00
Operações de crédito não sujeitas ao limite para fins de contratação (II)	0,00	0,00
TOTAL (III)	118.836.755,39	158.460.782,20

RGF-Anexo 04 | Tabela 4.0 - Demonstrativo das Operações de Crédito - Estados, DF e Municípios


Apuração do Cumprimento dos Limites	Apuração do Cumprimento dos Limites	
	VALOR	% SOBRE A RCL AJUSTADA
Apuração do Cumprimento dos Limites	-	-
RECEITA CORRENTE LÍQUIDA - RCL (IV)	2.496.824.769,39	
(-) Transferências Obrigatórias da União relativas às Emendas Individuais (art. 166-A, § 1º, da CF) (V)		
= RECEITA CORRENTE LÍQUIDA AJUSTADA PARA CÁLCULO DOS LIMITES DE ENDIVIDAMENTO (VI) = (IV - V)	2.496.824.769,39	
OPERAÇÕES VEDADAS (VII)	0,00	0,00
TOTAL CONSIDERADO PARA FINS DA APURAÇÃO DO CUMPRIMENTO DO LIMITE (VIII) = (IIIa + VII - Ia - IIa)	0,00	0,00
LIMITE GERAL DEFINIDO POR RESOLUÇÃO DO SENADO FEDERAL PARA AS OPERAÇÕES DE CRÉDITO INTERNAS E EXTERNAS	399.491.963,10	16,00
LIMITE DE ALERTA (inciso III do § 1º do art. 59 da LRF)	359.542.766,79	14,40
OPERAÇÕES DE CRÉDITO POR ANTECIPAÇÃO DA RECEITA ORÇAMENTÁRIA		
LIMITE DEFINIDO POR RESOLUÇÃO DO SENADO FEDERAL PARA AS OPERAÇÕES DE CRÉDITO POR ANTECIPAÇÃO DA RECEITA ORÇAMENTÁRIA	174.777.733,86	7,00

RGF-Anexo 04 | Tabela 4.0 - Demonstrativo das Operações de Crédito - Estados, DF e Municípios

Outras Operações Que Integram a Dívida Consolidada	Valor Realizado no Período	
	VALOR REALIZADO	
	No Quadrimestre de Referência	Até o Quadrimestre de Referência (a)
Outras Operações Que Integram a Dívida Consolidada	-	-
Parcelamentos de Dívidas	0,00	0,00
Tributos		
Contribuições Previdenciárias		
FGTS		
Operações de Reestruturação e Recomposição do Principal de Dívidas		

RGF-Anexo 04 | Tabela 4.0 - Demonstrativo das Operações de Crédito - Estados, DF e Municípios

Notas Explicativas	Valores
	31/12/2020
Notas Explicativas	-
Notas Explicativas	-

 <p>Sistema de Informações Contábeis e Fiscais do Setor Público Brasileiro TESOURO NACIONAL</p>	Relatório de Gestão Fiscal
	Prefeitura Municipal de Osasco - SP (Poder Executivo)
	Orçamentos Fiscal e da Seguridade Social
	CNPJ:
	Exercício: 2020
	Período de referência: 3º quadrimestre

RGF-Anexo 05 | Tabela 5.0 - Demonstrativo da Disponibilidade de Caixa e dos Restos a Pagar

Notas Explicativas	Valores	
	31/12/2020	
Notas Explicativas	-	
Notas Explicativas	<p>Nota 1: No Anexo não foram consolidados os dados da Câmara Municipal de Osasco. Nota 2: Para efeito de disponibilidade financeira, o Órgão de Previdência Municipal utiliza os recursos classificados na conta contábil 114111401, que não está contemplada no roteiro. O saldo disponível nesta conta em 31/12/2020 é de R\$ 14.289.985,50. Nota 3: Os valores informados na linha "Outros Recursos Não Vinculados", são referentes a FITO e ao IPMO. Nota 4: As aplicações que corresponde as contas especiais no valor de R\$ 463.755,49 que compõem a disponibilidade financeira se encontra em posse do Tribunal de Justiça.</p>	

RGF-Anexo 06 | Tabela 6.0 - Demonstrativo Simplificado do Relatório de Gestão Fiscal

Receita Corrente Líquida	Valor Até o Quadrimestre	
	Valor Até o Quadrimestre	
Receita Corrente Líquida	-	
Receita Corrente Líquida		2.521.394.991,02
Receita Corrente Líquida Ajustada para Cálculo dos Limites de Endividamento		2.521.394.991,02
Receita Corrente Líquida Ajustada para Cálculo dos Limites da Despesa com Pessoal		2.519.694.991,02

RGF-Anexo 06 | Tabela 6.0 - Demonstrativo Simplificado do Relatório de Gestão Fiscal

Despesa com Pessoal	Valor Realizado no Período	
	VALOR	% SOBRE A RCL AJUSTADA
Despesa com Pessoal	-	-
Despesa Total com Pessoal - DTP	972.317.131,27	38,59
Limite Máximo (incisos I, II e III art. 20 da LRF) - <=>	1.360.635.295,15	54,00
Limite Prudencial (parágrafo único art. 22 da LRF) - <=>	1.292.603.530,39	51,30
Limite de Alerta (inciso II do §1º do art. 59 da LRF) - <=>	1.224.571.765,64	48,60

RGF-Anexo 06 | Tabela 6.0 - Demonstrativo Simplificado do Relatório de Gestão Fiscal

Dívida Consolidada	Comparativo do Saldo da Dívida	
	VALOR	% SOBRE A RCL AJUSTADA
Dívida Consolidada	-	-
Dívida Consolidada Líquida	790.918.338,72	31,37
Limite Definido por Resolução do Senado Federal	3.067.683.252,86	120,00

RGF-Anexo 06 | Tabela 6.0 - Demonstrativo Simplificado do Relatório de Gestão Fiscal

Garantias de Valores	Comparativo do Saldo de Garantia	
	VALOR	% SOBRE A RCL AJUSTADA
Garantias de Valores	-	-
Total das Garantias Concedidas		
Limite Definido por Resolução do Senado Federal		

RGF-Anexo 06 | Tabela 6.0 - Demonstrativo Simplificado do Relatório de Gestão Fiscal


Operações de Crédito	Valor Realizado no Período	
	VALOR	% SOBRE A RCL AJUSTADA
Operações de Crédito	-	-
Operações de Crédito Internas e Externas		
Limite Definido pelo Senado Federal para Operações de Crédito Externas e Internas	399.491.963,10	16,00
Operações de Crédito por Antecipação da Receita		
Limite Definido pelo Senado Federal para Operações de Crédito por Antecipação da Receita	174.777.733,86	7,00

RGF-Anexo 06 | Tabela 6.0 - Demonstrativo Simplificado do Relatório de Gestão Fiscal

Restos a Pagar	Restos a Pagar e Disponibilidade de Caixa	
	RESTOS A PAGAR EMPENHADOS E NÃO LIQUIDADOS DO EXERCÍCIO	DISPONIBILIDADE DE CAIXA LÍQUIDA (APÓS A INSCRIÇÃO EM RESTOS A PAGAR NÃO PROCESSADOS DO EXERCÍCIO)
Restos a Pagar	-	-
Valor Total	113.793.814,87	78.403.423,84

RGF-Anexo 06 | Tabela 6.0 - Demonstrativo Simplificado do Relatório de Gestão Fiscal

Notas Explicativas	Valores	
	31/12/2020	
Notas Explicativas	-	
Notas Explicativas		

	Relatório de Gestão Fiscal
	Prefeitura Municipal de Osasco - SP (Poder Executivo)
	Orçamentos Fiscal e da Seguridade Social
	CNPJ:
	Exercício: 2020
	Período de referência: 3º quadrimestre

Lista de Assinaturas

Assinatura: 1
Digitally signed by PEDRO SOTERO DE ALBUQUERQUE:04301789723 Date: 2021.01.29 21:09:17 BRT Perfil: Responsável pela Administração Financeira Instituição: Prefeitura Municipal de Osasco - SP
Assinatura: 2
Digitally signed by CINTIA MENDES MOREIRA:29045602890 Date: 2021.01.29 22:36:58 BRT Perfil: Responsável pelo Controle Interno Instituição: Prefeitura Municipal de Osasco - SP
Assinatura: 3
Digitally signed by ROGERIO LINS WANDERLEY:29063301839 Date: 2021.01.29 22:39:16 BRT Perfil: Titular do Poder Executivo Instituição: Prefeitura Municipal de Osasco - SP
Assinatura: 4
Assinatura: 5
Assinatura: 6

As assinaturas digitais podem ser verificadas no arquivo PDF.

PREFEITURA DO MUNICÍPIO DE OSASCO
APLICAÇÃO DOS RECURSOS REFERENTES A MANUTENÇÃO E DESENVOLVIMENTO DO ENSINO, NOS TERMOS DO ARTIGO 212, DA CONSTITUIÇÃO DA REPÚBLICA EM OBEDIÊNCIA AO ARTIGO 8º DA LEI Nº 4.768/2016
 DEZEMBRO/2020

A) RECEITAS DE IMPOSTOS E TRANSFERÊNCIAS DE IMPOSTOS	ACUMULADA
Receitas Próprias	1.348.486.503,75
Receitas de Transferências de Impostos da União	71.431.828,67
Receitas de Transferências de Impostos do Estado	551.129.345,17
TOTAL DAS RECEITAS DE IMPOSTOS E TRANSFERÊNCIAS DE IMPOSTOS	1.971.047.677,59


B) APURAÇÃO DO RESULTADO DE CONTRIBUIÇÃO EM CONFRONTO À RECEITA DO FUNDEB	ACUMULADA
Valor da Aplicação Mínima Obrigatória (Caput, art. 212 da CF) 25%	492.761.919,40
(-) Total da Conta Retificadora da Receita do FPM, ICMS, IPI, LEI KANDIR, IPVA E ITR	-R\$ 123.302.267,09
(=) VALOR DA APLICAÇÃO MÍNIMA OBRIGATÓRIA COM RECURSOS NÃO VINCULADOS AO FUNDEB	R\$ 369.459.652,31
Total da Receita Recebida do FUNDEB (Valor do Retorno sem os Rendimentos de Aplicação Financeira)	R\$ 318.734.369,71
GANHO LÍQUIDO DO FUNDEB (PLUS)	R\$ 195.432.102,62


C) RECURSOS ADICIONAIS EXCLUÍDOS OS RECURSOS DO FUNDEB	ACUMULADA
Rendimentos de Aplicações Financeiras	148.641,40
Salário Educação, Convênios e Outros	
Operações de Crédito destinadas à Educação Básica	
TOTAL GERAL DOS RECURSOS ADICIONAIS	R\$ 148.641,40


D) DESPESAS NA MANUTENÇÃO E DESENVOLVIMENTO DO ENSINO			
Gastos Educação	Empenhado	Liquidado	Pago
12.122 - Despesas da Administração Geral da Educação Básica	99.657.250,41	99.405.804,05	80.478.049,84
12.128 - Formação de Recursos Humanos	0,00	0,00	0,00
12.306 - Alimentação e Nutrição	50.140.716,35	50.140.716,35	50.140.716,35
12.361 - Despesas do Ensino Fundamental	146.100.093,16	144.971.970,23	129.321.067,33
12.361 - Despesas do Ensino Fundamental- FITO fonte 04.220.00	2.127.263,89	2.125.223,89	1.968.550,05
12.365 - Despesas da Educação Infantil	132.464.433,06	130.340.913,54	116.909.911,20
12.366 - Despesas da Educação de Jovens e Adultos	450.582,45	450.582,45	419.690,25
12.367 - Despesas da Educação Especial	801.250,19	744.183,96	645.208,63
(=) TOTAL DAS DESPESAS DO ENSINO	431.741.589,51	428.179.394,47	379.883.193,65
(-) Despesas com Rendimentos de Aplicação Financeira (CONTA LDB)			
(-) Despesas com QSE, Convênios e Outros (Inclusive Rendimentos)	51.677.252,96	51.331.413,46	50.583.251,13
(-) Operações de Crédito destinadas à Educação Básica			
(=) TOTAL DAS DESPESAS DO ENSINO C/ RECURSOS PRÓPRIOS	380.064.336,55	376.847.981,01	329.299.942,52

F) FUNDEB - ART. 60 CAPUT/ADCT/CF			
F.1) Recursos do FUNDEB - Remuneração - Prof. Magistério			
	Empenhado	Liquidado	Pago
12.361 - Despesas do Ensino Fundamental	108.133.908,07	108.133.908,07	108.133.908,07
12.365 - Despesas da Educação Infantil	161.308.805,23	161.308.805,23	161.259.676,81
12.366 - Despesas da Educação de Jovens e Adultos	855.511,86	855.511,86	855.511,86
12.367 - Despesas da Educação Especial	0,00	0,00	0,00
Total da Despesa c/ Remuneração - Prof. Magistério	270.298.225,16	270.298.225,16	270.249.096,74
Atendimento a Aplic Mínima Obrigatória de 60%	84,76%	84,76%	84,75%
F.2) Recursos do FUNDEB - Demais Despesas			
	Empenhado	Liquidado	Pago
12.361 - Despesas do Ensino Fundamental	16.015.987,45	16.015.987,45	16.015.987,45
12.365 - Despesas da Educação Infantil	18.254.969,73	18.254.969,73	18.250.131,57
12.366 - Despesas da Educação de Jovens e Adultos	800,00	800,00	800,00
12.367 - Despesas da Educação Especial	0,00	0,00	0,00
Total das Demais Despesas	34.271.757,18	34.271.757,18	34.266.919,02
Observada a Aplicação máxima de 40%	10,75%	10,75%	10,75%
(=) TOTAL GERAL DOS RECURSOS DO FUNDEB APLICADO	304.569.982,34	304.569.982,34	304.516.015,76
Mínimo obrigatório de 95%	95,51%	95,51%	95,49%
(-) Despesas Realizadas com Recursos de Aplic Financeiras do FUNDEB	0,00	0,00	0,00
(=) TOTAL DESPESAS FUNDEB ELEGÍVEIS NA APLIC DO ENSINO	304.569.982,34	304.569.982,34	304.516.015,76

E) APLICAÇÃO NA MANUTENÇÃO E DESENVOLVIMENTO DO ENSINO			
	Empenhado	Liquidado	Pago
Despesas do Ensino Realizadas com Recursos Próprios	380.064.336,55	376.847.981,01	329.299.942,52
Despesas Realizadas com Recursos do FUNDEB	304.569.982,34	304.569.982,34	304.516.015,76
(=) Total das Despesas Elegíveis na Aplic do Ensino	684.634.318,89	681.417.963,35	633.815.958,28
(-) Parcela Empenhada do Ganho Líquido (Plus Aplicado)	181.267.715,25	181.267.715,25	181.213.748,67
(-) Demais Despesas não computadas nos 25%	-2.127.263,89	-2.125.223,89	-1.968.550,05
(=) Aplicação Final (Caput, Art. 212 da CF)	R\$ 501.239.339,75	R\$ 498.025.024,21	R\$ 450.633.659,56
PERCENTUAL APLICADO NO ENSINO	25,43%	25,27%	22,86%

 José Tozé Borges
 Secretário da Educação

 Rogério Lins Wanderley
 Prefeito

 Carine D. Simões de Oliveira
 Subsecretária do Tesouro
 Municipal/SF



Relatório Resumido de Execução Orçamentária
Prefeitura Municipal de Osasco - SP (Poder Executivo)
Orçamentos Fiscal e da Seguridade Social
CNPJ:
Exercício: 2020
Período de referência: 6º bimestre

RREO-Anexo 01 | Tabela 1.0 - Balanço Orçamentário

Receitas Orçamentárias	PREVISÃO INICIAL	PREVISÃO ATUALIZADA (a)	Estágios da Receita Orçamentária				SALDO (e=c)
			No Bimestre (b)	% (b/a)	RECETAS REALIZADAS Até o Bimestre (c)	% (c/a)	
Receitas Orçamentárias	-	-	-	-	-	-	-
RECETAS (EXCETO INTRA-ORÇAMENTÁRIAS) (1)	3.228.026.069,00	3.228.026.069,00	569.576.773,89	17,64	2.855.078.622,94	88,45	372.947.446,06
RECETAS CORRENTES	2.790.369.316,00	2.790.369.316,00	471.000.882,85	16,88	2.689.370.435,28	96,38	100.998.880,72
IMPOSTOS, TAXAS E CONTRIBUIÇÕES DE MELHORIA	1.511.641.407,00	1.511.641.407,00	244.069.415,78	16,15	1.419.176.351,12	93,88	92.465.055,88
Impostos	1.419.038.762,00	1.419.038.762,00	231.388.895,30	16,31	1.348.486.503,75	95,03	70.552.258,25
Taxas	92.602.645,00	92.602.645,00	12.680.520,48	13,69	70.689.847,37	76,34	21.912.797,63
Contribuição de Melhoria							
CONTRIBUIÇÕES	91.546.200,00	91.546.200,00	25.306.644,42	27,64	96.110.813,42	104,99	-4.564.613,42
Contribuições Sociais	64.542.200,00	64.542.200,00	20.917.011,67	32,41	70.544.559,54	109,30	-6.002.359,54
Contribuições Econômicas							
Contribuições para Entidades Privadas de Serviço Social e de Formação Profissional							
Contribuição para o Casteio do Serviço de Iluminação Pública	27.004.000,00	27.004.000,00	4.389.632,75	16,26	25.566.253,88	94,68	1.437.746,12
RECEITA PATRIMONIAL	20.918.393,00	20.918.393,00	1.186.016,19	5,67	7.761.622,63	37,10	13.156.770,37
Exploração do Patrimônio Imobiliário do Estado	1.097.000,00	1.097.000,00	84.928,71	7,74	727.701,26	66,34	369.298,74
Valores Mobiliários	19.821.393,00	19.821.393,00	1.101.087,48	5,56	7.033.921,37	35,49	12.787.471,63
Delegação de Serviços Públicos Mediante Concessão, Permissão, Autorização ou Licitação							
Exploração de Recursos Naturais							
Exploração do Patrimônio Intangível							
Cessão de Direitos							
Demais Receitas Patrimoniais							
RECEITA AGROPECUÁRIA							
RECEITA INDUSTRIAL							
RECEITA DE SERVIÇOS	20.199.420,00	20.199.420,00	2.494.077,84	12,35	12.718.107,02	62,96	7.481.312,98
Serviços Administrativos e Comerciais Gerais	14.936.420,00	14.936.420,00	2.297.646,92	15,38	11.136.405,57	74,56	3.800.014,43
Serviços e Atividades Referentes à Navegação e ao Transporte	1.000.000,00	1.000.000,00	133.700,54	13,37	1.246.292,67	124,63	-246.292,67
Serviços e Atividades Referentes à Saúde							
Serviços e Atividades Financeiras							
Outros Serviços	4.263.000,00	4.263.000,00	62.730,38	1,47	335.408,78	7,87	3.927.591,22
TRANSFERÊNCIAS CORRENTES	1.058.785.643,00	1.058.785.643,00	187.898.228,31	17,75	1.113.216.660,91	105,14	-54.431.017,91
Transferências da União e de suas Entidades	219.753.552,00	219.753.552,00	42.039.206,22	19,13	326.517.218,42	148,58	-106.763.666,42
Transferências dos Estados e do Distrito Federal e de suas Entidades	450.793.007,00	450.793.007,00	80.419.813,29	17,84	463.549.873,08	102,83	-12.756.866,08
Transferências dos Municípios e de suas Entidades							
Transferências de Instituições Privadas	23.404.241,00	23.404.241,00	2.905.777,73	12,42	4.403.949,31	18,82	19.000.291,69
Transferências de Outras Instituições Públicas	364.834.843,00	364.834.843,00	62.533.431,07	17,14	318.794.369,71	87,36	46.100.473,29
Transferências do Exterior							
Transferências de Pessoas Físicas	0,00	0,00	0,00	0,00	11.250,39		-11.250,39
Transferências Provenientes de Depósitos Não Identificados							
OUTRAS RECETAS CORRENTES	87.278.253,00	87.278.253,00	10.046.500,31	11,51	40.386.880,18	46,27	46.891.372,82
Multas Administrativas, Contratuais e Judiciais	30.748.389,00	30.748.389,00	5.461.242,09	17,76	21.432.012,81	69,70	9.316.576,19
Indenizações, Restituições e Ressarcimentos	1.100,00	1.100,00	193.079,70	17.552,70	3.593.993,08	326.726,64	-3.592.893,08
Bens, Direitos e Valores Incorporados ao Patrimônio Público							
Demais Receitas Correntes	56.528.764,00	56.528.764,00	4.392.178,52	7,77	15.360.874,29	27,17	41.167.889,71



Relatório Resumido de Execução Orçamentária
Prefeitura Municipal de Osasco - SP (Poder Executivo)
Orçamentos Fiscal e da Seguridade Social
CNPJ:
Exercício: 2020
Período de referência: 6º bimestre

Recargas Orçamentárias	PREVISÃO INICIAL	PREVISÃO ATUALIZADA (a)	Estágios da Receita Orçamentária						SALDO (e=c)
			No Bimestre (b)	% (b/a)	Até o Bimestre (c)	% (c/a)			
RECEITAS DE CAPITAL	437.656.753,00	437.656.753,00	98.575.891,04	22,52	165.708.187,66	37,86	271.948.565,34		
OPERAÇÕES DE CRÉDITO	377.010.142,00	377.010.142,00	94.332.293,83	25,02	158.480.782,20	42,03	218.549.359,80		
Operações de Crédito - Mercado Interno	377.010.142,00	377.010.142,00	94.332.293,83	25,02	158.480.782,20	42,03	218.549.359,80		
Operações de Crédito - Mercado Externo									
ALIEIRAÇÃO DE BENS	100,00	100,00	0,00	0,00	0,00	0,00	100,00		
Alienação de Bens Móveis									
Alienação de Bens Imóveis									
AMORTIZAÇÕES DE EMPRÉSTIMOS	100,00	100,00		0,00		0,00	100,00		
Alienação de Bens Intangíveis									
TRANSPERÊNCIAS DE CAPITAL	60.646.511,00	60.646.511,00	4.243.597,21	7,00	7.247.405,46	11,95	53.399.105,54		
Transferências da União e de suas Entidades	59.045.011,00	59.045.011,00	4.063.597,21	6,88	7.067.265,64	11,97	51.977.745,36		
Transferências dos Estados e do Distrito Federal e de suas Entidades	1.601.500,00	1.601.500,00	0,00	0,00	139,82	0,01	1.601.360,18		
Transferências dos Municípios e de suas Entidades									
Transferências de Instituições Privadas									
Transferências de Outras Instituições Públicas	0,00	0,00	180.000,00		180.000,00		-180.000,00		
Transferências do Exterior									
Transferências de Pessoas Físicas									
Transferências Provenientes de Depósitos Não Identificados									
OUTRAS RECEITAS DE CAPITAL	0,00	0,00	0,00	0,00	0,00	0,00	0,00		
Integralização do Capital Social									
Remuneração das Disponibilidades do Tesouro									
Resgate de Títulos do Tesouro									
Demas Receitas de Capital									
RECEITAS (INTRA-ORÇAMENTÁRIAS) (II)	125.504.900,00	125.504.900,00	40.911.237,65	32,60	137.871.116,50	109,85	-12.366.216,50		
SUBTOTAL DAS RECEITAS (III) = (I + II)	3.353.530.969,00	3.353.530.969,00	610.488.011,54	18,20	2.992.949.739,44	89,25	360.581.229,56		
OPERAÇÕES DE CRÉDITO/REFINANCIAMENTO (IV)	0,00	0,00	0,00	0,00	0,00	0,00	0,00		
Operações de Crédito - Mercado Interno	0,00	0,00	0,00	0,00	0,00	0,00	0,00		
Mobilidade									
Contratual									
Operações de Crédito - Mercado Externo	0,00	0,00	0,00	0,00	0,00	0,00	0,00		
Mobilidade									
Contratual									
TOTAL DAS RECEITAS (V) = (III + IV)	3.353.530.969,00	3.353.530.969,00	610.488.011,54	18,20	2.992.949.739,44	89,25	360.581.229,56		
DÉFICIT (VI)									
TOTAL COM DÉFICIT (VII) = (V + VI)	3.353.530.969,00	3.353.530.969,00	610.488.011,54	18,20	2.992.949.739,44	89,25	360.581.229,56		
SALDOS DE EXERCÍCIOS ANTERIORES	0,00	0,00			75.652.370,40		75.652.370,40		
Recursos Arrecadados em Exercícios Anteriores - RPPS									
Superávit Financeiro Utilizado para Créditos Adicionais			75.652.370,40		75.652.370,40				

RREO-Anexo 01 I Tabela 1.0 - Balanço Orçamentário

Despesas Orçamentárias	DOTAÇÃO INICIAL (d)	DOTAÇÃO ATUALIZADA (e)	DESPESAS EMPENHADAS NO BIMESTRE	DESPESAS EMPENHADAS ATÉ O BIMESTRE (f)	Estágios da Despesa Orçamentária						
					SALDO (g) = (e-f)	DESPESAS LIQUIDADAS NO BIMESTRE	DESPESAS LIQUIDADAS ATÉ O BIMESTRE (h)	SALDO (i) = (e-h)	DESPESAS PAGAS PAGAR NÃO PROCESSADOS	INSCRITAS EM RESTOS A PAGAR NÃO PROCESSADOS	
Despesas Orçamentárias	-	-	-	-	-	-	-	-	-	-	-

Relatório Resumido de Execução Orçamentária
Prefeitura Municipal de Osasco - SP (Poder Executivo)
Orçamentos Fiscal e da Seguridade Social
CNPJ:
Exercício: 2020
Período de referência: 6º bimestre

Despesas Orçamentárias	DOTAÇÃO INICIAL (d)	DOTAÇÃO ATUALIZADA (e)	DESPESAS EMPENHADAS NO BIMESTRE	DESPESAS EMPENHADAS ATÉ O BIMESTRE (f)	Estágios da Despesa Orçamentária		DESPESAS LIQUIDADAS ATÉ O BIMESTRE (h)	SALDO (i) = ATÉ O BIMESTRE (i)	DESPESAS PAGAS PAGAR NÃO PROCESSADOS (k)	
					SALDO (g) = (e-f)	LIQUIDADAS NO BIMESTRE				
DESPESAS (EXCETO INTRA-ORÇAMENTÁRIAS) (VIII)	3.222.232.069,00	3.427.358.428,98	254.534.338,68	2.792.975.688,20	634.382.740,78	643.298.728,79	2.679.145.594,37	748.212.874,61	2.544.454.954,06	113.830.133,83
DESPESAS CORRENTES	2.583.695.848,00	2.794.944.259,63	280.240.970,53	2.468.200.347,73	326.743.911,90	521.578.488,90	2.397.588.521,43	387.257.738,20	2.295.144.041,23	70.613.826,50
PESSOAL E ENCARGOS SOCIAIS	1.133.191.905,00	1.177.273.527,11	218.274.580,54	1.053.856.746,25	123.422.780,86	218.343.620,86	1.053.855.795,48	123.423.731,63	1.051.585.232,22	950,77
JUROS E ENCARGOS DA DÍVIDA	6.120.000,00	4.524.426,02	300.791,68	3.453.733,06	1.070.692,96	300.791,68	3.453.733,06	1.070.692,96	3.453.733,06	0,00
DESPESAS DE CAPITAL	1.444.389.943,00	1.613.140.306,50	41.665.598,31	1.410.889.868,42	202.250.438,08	302.934.076,36	1.340.276.992,89	272.863.313,61	1.240.095.075,95	70.612.875,53
INVESTIMENTOS	635.636.221,00	630.250.338,24	-5.706.631,85	324.775.340,47	305.474.987,77	121.720.239,89	281.559.032,94	348.691.305,30	249.310.912,83	43.216.307,53
INVERSOES FINANCEIRAS	509.179.821,00	512.211.734,01	-22.943.447,08	210.025.351,02	302.186.382,99	104.076.289,66	168.914.243,49	345.297.480,52	134.999.333,38	43.111.107,53
AMORTIZAÇÃO DA DÍVIDA	987.400,00	988.400,00	0,00	987.257,50	1.142,50	507.155,00	882.057,50	106.342,50	548.847,50	105.200,00
RESERVA DE CONTINGÊNCIA	125.969.000,00	117.050.204,23	17.136.815,23	113.762.731,95	3.287.472,28	17.136.815,23	113.762.731,95	3.287.472,28	113.762.731,95	0,00
DESPESAS (INTRA-ORÇAMENTÁRIAS) (IX)	3.000.000,00	2.163.831,11	0,00	128.195.469,93	10.300.723,24	31.188.978,66	128.190.855,04	10.305.398,13	128.119.635,31	4.614,89
SUBTOTAL DAS DESPESAS (X) = (VIII + IX)	125.404.900,00	138.466.193,17	31.194.483,49	2.921.171.158,13	644.683.464,02	674.488.707,45	2.807.336.409,41	758.518.212,74	2.672.574.589,37	113.834.748,72
AMORTIZAÇÃO DA DÍVIDA / REFINANCIAMENTO (XI)	3.347.636.969,00	3.565.854.622,15	285.728.822,17	2.921.171.158,13	644.683.464,02	674.488.707,45	2.807.336.409,41	758.518.212,74	2.672.574.589,37	113.834.748,72
Amortização da Dívida Interna	0,00	0,00	0,00	0,00	0,00	0,00	0,00	0,00	0,00	0,00
Dívida Mobiliária	0,00	0,00	0,00	0,00	0,00	0,00	0,00	0,00	0,00	0,00
Dívida Contratual	0,00	0,00	0,00	0,00	0,00	0,00	0,00	0,00	0,00	0,00
Amortização da Dívida Externa	0,00	0,00	0,00	0,00	0,00	0,00	0,00	0,00	0,00	0,00
Dívida Mobiliária	0,00	0,00	0,00	0,00	0,00	0,00	0,00	0,00	0,00	0,00
Dívida Contratual	0,00	0,00	0,00	0,00	0,00	0,00	0,00	0,00	0,00	0,00
TOTAL DAS DESPESAS (XII) = (X + XI)	3.347.636.969,00	3.565.854.622,15	285.728.822,17	2.921.171.158,13	644.683.464,02	674.488.707,45	2.807.336.409,41	758.518.212,74	2.672.574.589,37	113.834.748,72
SUPERÁVIT (XIII)	3.347.636.969,00	3.565.854.622,15	285.728.822,17	2.921.171.158,13	644.683.464,02	674.488.707,45	2.807.336.409,41	758.518.212,74	2.672.574.589,37	113.834.748,72
TOTAL COM SUPERÁVIT (XIV) = (XII + XIII)	3.347.636.969,00	3.565.854.622,15	285.728.822,17	2.921.171.158,13	644.683.464,02	674.488.707,45	2.807.336.409,41	758.518.212,74	2.672.574.589,37	113.834.748,72
RESERVA DO RPPS	5.894.000,00	5.894.000,00			5.894.000,00			5.894.000,00		

RREO-Anexo 01 | Tabela 1.0 - Balanço Orçamentário

Recargas Intra-Orçamentárias	PREVISÃO INICIAL	PREVISÃO ATUALIZADA (a)	Estágios da Receita Intra-Orçamentária		RECEITAS REALIZADAS		SALDO (a-c)
			No Bimestre (b)	% (b/a)	Até o Bimestre (c)	% (c/a)	
Recargas Intra-Orçamentárias	-	-	-	-	-	-	-
RECEITAS (INTRA-ORÇAMENTÁRIAS) (II)	125.504.900,00	125.504.900,00	40.911.237,65	32,60	137.871.116,50	109,85	-12.366.216,50
RECEITAS CORRENTES	125.504.900,00	125.504.900,00	40.911.237,65	32,60	137.871.116,50	109,85	-12.366.216,50
IMPOSTOS, TAXAS E CONTRIBUIÇÕES DE MELHORIA	0,00	0,00	0,00		0,00		0,00
Impostos							0,00
Taxas							0,00
Contribuição de Melhoria							0,00
CONTRIBUIÇÕES	125.504.900,00	125.504.900,00	40.911.237,65	32,60	137.871.116,50	109,85	-12.366.216,50
Contribuições Sociais	125.504.900,00	125.504.900,00	40.911.237,65	32,60	137.871.116,50	109,85	-12.366.216,50
Contribuições Econômicas							0,00
Contribuições para Entidades Privadas de Serviço Social e de Formação Profissional							0,00
Contribuição para o Custeio do Serviço de Iluminação Pública							0,00
RECEITA PATRIMONIAL	0,00	0,00	0,00		0,00		0,00
Exploração do Patrimônio Imobiliário do Estado							0,00
Valores Mobiliários							0,00
Delegação de Serviços Públicos Mediante Concessão, Permissão, Autorização ou Licença							0,00



Relatório Resumido de Execução Orçamentária
Prefeitura Municipal de Osasco - SP (Poder Executivo)
Orçamentos Fiscal e da Seguridade Social
CNPJ:
Exercício: 2020
Período de referência: 6º bimestre

Descrição	PREVISÃO INICIAL	PREVISÃO ATUALIZADA (a)	Estágios da Receita Intra-Orçamentária				SALDO (a-c)
			No Bimestre (b)	RECEITAS REALIZADAS Até o Bimestre (c)	% (b/a)	% (c/a)	
Receitas Intra-Orçamentárias							
Exploração de Recursos Naturais							
Exploração do Patrimônio Intangível							
Cessão de Direitos							
Demais Receitas Patrimoniais							
RECEITA INDUSTRIAL							
RECEITA DE SERVIÇOS	0,00	0,00	0,00	0,00		0,00	
Serviços Administrativos e Comerciais Gerais							
Serviços e Atividades Referentes à Navegação e ao Transporte							
Serviços e Atividades Referentes à Saúde							
Serviços e Atividades Financeiras							
Outros Serviços							
TRANSPREVENÇAS CORRENTES	0,00	0,00	0,00	0,00		0,00	
Transferências da União e de suas Entidades							
Transferências dos Estados e do Distrito Federal e de suas Entidades							
Transferências dos Municípios e de suas Entidades							
Transferências de Instituições Privadas							
Transferências de Outras Instituições Públicas							
Transferências do Exterior							
Transferências de Pessoas Físicas							
Transferências Provenientes de Depósitos Não Identificados							
OUTRAS RECEITAS CORRENTES	0,00	0,00	0,00	0,00		0,00	
Multas Administrativas, Contratuais e Judiciais							
Indenizações, Restituições e Ressarcimentos							
Bens, Direitos e Valores Incorporados ao Patrimônio Público							
Demais Receitas Correntes							
RECEITAS DE CAPITAL	0,00	0,00	0,00	0,00		0,00	
Operações de Crédito - Mercado Interno							
Operações de Crédito - Mercado Externo							
ALIEIRAÇÃO DE BENS	0,00	0,00	0,00	0,00		0,00	
Alienação de Bens Móveis							
Alienação de Bens Imóveis							
Alienação de Bens Intangíveis							
AMORTIZAÇÕES DE EMPRÉSTIMOS							
TRANSPREVENÇAS DE CAPITAL	0,00	0,00	0,00	0,00		0,00	
Transferências da União e de suas Entidades							
Transferências dos Estados e do Distrito Federal e de suas Entidades							
Transferências dos Municípios e de suas Entidades							
Transferências de Instituições Privadas							
Transferências de Outras Instituições Públicas							
Transferências do Exterior							
Transferências de Pessoas Físicas							
Transferências Provenientes de Depósitos Não Identificados							
OUTRAS RECEITAS DE CAPITAL	0,00	0,00	0,00	0,00		0,00	
Integralização do Capital Social							




Relatório Resumido de Execução Orçamentária
Prefeitura Municipal de Osasco - SP (Poder Executivo)
Orçamentos Fiscal e da Seguridade Social
CNPJ:
Exercício: 2020
Período de referência: 6º bimestre

Recitas Intra Orçamentárias	PREVISÃO INICIAL	PREVISÃO ATUALIZADA (a)	Estágios da Receita Intra-Orçamentária				SALDO (a-c)	
			No Bimestre (b)	% (b/a)	RECEITAS REALIZADAS ATÉ O BIMESTRE (b)	% (b/a)		SALDO (c)
Remuneração das Disponibilidades do Tesouro								
Resgate de Títulos do Tesouro								
Demais Receitas de Capital								

RREO-Anexo 01 | Tabela 1.0 - Balanço Orçamentário

Despesas Intra Orçamentárias	DOTAÇÃO INICIAL (d)	DOTAÇÃO ATUALIZADA (e)	DESPESAS EMPENHADAS NO BIMESTRE	DESPESAS EMPENHADAS ATÉ O BIMESTRE (f)	Estágios da Despesa Intra-Orçamentária		SALDO (g) = (e-f)	DESPESAS LIQUIDADAS ATÉ O BIMESTRE (h)	SALDO (i) = (e-h)	DESPESAS PAGAS ATÉ O BIMESTRE (j)	INSCRITAS EM RESTOS A PAGAR NÃO PROCESSADOS (k)
					DESPESAS LIQUIDADAS NO BIMESTRE	% (h/g)					
Despesas Intra Orçamentárias											
DESPESAS (INTRA-ORÇAMENTÁRIAS) (IX)	125.404.900,00	138.496.193,17	31.194.483,49	128.195.469,93	10.300.723,24	31.189.978,66	128.190.855,04	10.305.338,13	128.119.635,31	4.614,89	
DESPESAS CORRENTES	124.654.900,00	137.746.193,17	31.075.476,85	127.481.430,09	10.264.763,08	31.070.972,02	127.476.915,20	10.289.377,97	127.405.595,47	4.614,89	
PESSOAL E ENCARGOS SOCIAIS	122.614.900,00	135.706.193,17	30.716.648,80	125.462.621,99	10.243.571,18	30.712.143,97	125.458.007,10	10.248.186,07	125.396.787,37	4.614,89	
JUROS E ENCARGOS DA DÍVIDA	2.040.000,00	2.040.000,00	388.828,05	2.018.808,10	21.191,90	358.828,05	2.018.808,10	21.191,90	2.018.808,10	0,00	
OUTRAS DESPESAS CORRENTES					0,00			0,00			
DESPESAS DE CAPITAL	750.000,00	750.000,00	119.006,64	714.039,84	35.960,16	119.006,64	714.039,84	35.960,16	714.039,84	0,00	
INVESTIMENTOS					0,00			0,00			
INVERSOES FINANCEIRAS					0,00			0,00			
AMORTIZAÇÃO DA DÍVIDA	750.000,00	750.000,00	119.006,64	714.039,84	35.960,16	119.006,64	714.039,84	35.960,16	714.039,84	0,00	
RESERVA DE CONTINGÊNCIA											

 <p>Sistema de Informações Contábeis e Fiscais do Setor Público Brasileiro</p> <p>TESOURO NACIONAL</p>	Relatório Resumido de Execução Orçamentária
	Prefeitura Municipal de Osasco - SP (Poder Executivo)
	Orçamentos Fiscal e da Seguridade Social
	CNPJ:
	Exercício: 2020
	Período de referência: 6º bimestre

RREO-Anexo 01 | Tabela 1.0 - Balanço Orçamentário

Notas Explicativas	Valores
	31/12/2020
Notas Explicativas	-
Notas Explicativas	

Relatório Resumido de Execução Orçamentária
Prefeitura Municipal de Osasco - SP (Poder Executivo)
Orçamentos Fiscal e da Seguridade Social
CNPJ:
Exercício: 2020
Período de referência: 6º Bimestre

Função/Subfunção	Execução da Despesa												
	DOTAÇÃO INICIAL	DOTAÇÃO ATUALIZADA (a)	DESPESAS EMPENHADAS NO BIMESTRE	DESPESAS EMPENHADAS ATÉ O BIMESTRE (b)	% (b/anl b)	SALDO (c) = (a-b)	DESPESAS LIQUIDADAS NO BIMESTRE	DESPESAS LIQUIDADAS ATÉ O BIMESTRE (d)	% (d/anl d)	SALDO (e) = (a-d)	INSCRITAS EM RESTOS A PROCESSADOS (f)		
DESPESAS (EXCETO INTRA-ORÇAMENTARIAS) (l)	3.222.232,069,00	3.427.356,428,98	294.534.336,68	2.792.821,688,20	95,61	634.382.740,78	643.298.728,79	2.679.145.554,37	95,43	748.212.874,61	113.830.133,83		
Legislativa	58.816.000,00	62.136.992,85	7.976.668,67	61.925.106,28	2,12	211.886,57	11.125.425,19	61.886.059,46	2,20	250.833,39	38.046,82		
Ação Legislativa	58.816.000,00	62.136.992,85	7.976.668,67	61.925.106,28	2,12	211.886,57	11.125.425,19	61.886.059,46	2,20	250.833,39	38.046,82		
Controladoria Externa					0,00	0,00			0,00	0,00	0,00		
FU01 - Administração Geral					0,00	0,00			0,00	0,00	0,00		
FU01 - Demais Subfunções					0,00	0,00			0,00	0,00	0,00		
Judiciária	34.723.162,00	20.997.281,18	2.355.038,38	15.986.834,79	0,55	5.000.446,39	3.129.816,96	14.550.377,32	0,52	6.446.803,86	1.448.457,47		
Ação Judiciária					0,00	0,00			0,00	0,00	0,00		
Defesa do Interesse Público no Processo Judiciário	16.122.000,00	4.584.739,89	2.355.038,38	3.683.739,89	0,11	1.501.000,00	640.705,39	1.732.282,42	0,06	2.852.457,47	1.551.457,47		
FU02 - Administração Geral	18.801.162,00	16.412.541,29	0,00	12.913.094,90	0,44	3.489.446,39	2.489.111,57	12.818.094,90	0,46	3.594.446,39	95.000,00		
FU02 - Demais Subfunções					0,00	0,00			0,00	0,00	0,00		
Essencial à Justiça	0,00	0,00	0,00	0,00	0,00	0,00	0,00	0,00	0,00	0,00	0,00		
Defesa da Ordem Jurídica					0,00	0,00			0,00	0,00	0,00		
Representação Judicial e Extrajudicial					0,00	0,00			0,00	0,00	0,00		
FU03 - Administração Geral					0,00	0,00			0,00	0,00	0,00		
FU03 - Demais Subfunções					0,00	0,00			0,00	0,00	0,00		
Administração	329.350.387,00	338.229.189,88	10.540.006,64	230.464.735,19	7,88	107.784.433,69	50.279.034,72	213.957.045,14	7,62	124.272.423,74	16.507.690,05		
Planejamento e Orçamento	7.130.407,00	6.901.886,88	593.135,25	5.989.226,64	0,19	1.312.640,04	1.201.926,78	5.945.072,94	0,20	1.356.793,74	44.153,70		
FU04 - Administração Geral	123.056.993,00	146.103.788,85	6.844.633,20	117.723.632,07	4,03	28.380.336,78	22.808.447,39	115.527.945,61	4,11	30.775.823,24	2.395.686,46		
Administração Financeira	15.498.086,00	14.293.707,16	2.600.444,35	13.463.719,21	0,46	829.987,95	2.455.296,77	13.430.954,61	0,48	862.792,55	32.764,80		
Controle Interno	3.092.783,00	2.959.657,29	319.889,80	1.922.184,77	0,07	1.037.492,52	378.387,41	1.900.001,49	0,07	1.059.655,80	22.163,28		
Normalização e Fiscalização	179.489.244,00	167.129.284,90	182.104,04	91.755.771,96	3,14	75.373.512,94	23.244.976,17	77.742.849,95	2,77	89.386.434,95	14.012.922,01		
Tecnologia da Informação					0,00	0,00			0,00	0,00	0,00		
Ordenamento Territorial	1.010.884,00	790.884,00		10.220,54	0,00	780.663,46		10.220,54	0,00	780.663,46	0,00		
Administração de Receitas					0,00	0,00			0,00	0,00	0,00		
Administração de Concessões					0,00	0,00			0,00	0,00	0,00		
Comunicação Social					0,00	0,00			0,00	0,00	0,00		
FU04 - Demais Subfunções	50.000,00	50.000,00	0,00	0,00	0,00	50.000,00	0,00	0,00	0,00	50.000,00	0,00		
Defesa Nacional	0,00	0,00	0,00	0,00	0,00	0,00	0,00	0,00	0,00	0,00	0,00		
Defesa Aérea					0,00	0,00			0,00	0,00	0,00		
Defesa Naval					0,00	0,00			0,00	0,00	0,00		
Defesa Terrestre					0,00	0,00			0,00	0,00	0,00		
FU05 - Administração Geral					0,00	0,00			0,00	0,00	0,00		
FU05 - Demais Subfunções					0,00	0,00			0,00	0,00	0,00		
Segurança Pública	85.380.930,00	82.937.482,55	9.682.452,20	61.039.710,11	2,09	21.897.782,44	10.520.764,99	60.888.527,39	2,17	22.048.965,16	151.182,72		
Policiamento	83.595.830,00	81.676.392,55	9.682.452,20	60.903.006,86	2,07	21.173.395,59	10.519.882,99	60.444.382,46	2,15	21.232.010,09	58.624,50		
Defesa Civil	1.785.100,00	1.261.100,00		596.703,15	0,02	724.396,85	882,00	444.144,93	0,02	816.955,07	92.558,22		
Informação e Inteligência					0,00	0,00			0,00	0,00	0,00		
FU06 - Administração Geral					0,00	0,00			0,00	0,00	0,00		
FU06 - Demais Subfunções					0,00	0,00			0,00	0,00	0,00		
Relações Exteriores	0,00	0,00	0,00	0,00	0,00	0,00	0,00	0,00	0,00	0,00	0,00		
Relações Diplomáticas					0,00	0,00			0,00	0,00	0,00		
Cooperação Internacional					0,00	0,00			0,00	0,00	0,00		
FU07 - Administração Geral					0,00	0,00			0,00	0,00	0,00		
FU07 - Demais Subfunções					0,00	0,00			0,00	0,00	0,00		
Assistência Social	41.930.122,00	48.800.908,18	4.045.808,75	36.460.513,35	1,25	13.140.394,83	6.353.314,32	34.012.832,01	1,21	15.588.076,17	2.447.681,34		
Assistência ao Idoso	4.199.171,00	4.212.238,57	9.498,63	554.660,36	0,02	3.657,78,21	33.568,24	493.486,26	0,02	3.718.742,31	61.164,10		
Assistência ao Portador de Deficiência	1.739.082,00	1.739.082,00		1.198.914,68	0,04	600.167,32	244.756,90	1.198.914,68	0,04	600.167,32	0,00		
Assistência à Criança e ao Adolescente	3.833.660,00	4.381.913,86	2.999,34	1.291.913,44	0,04	3.046.421,42	340.284,78	1.192.748,34	0,04	3.145.586,52	99.165,10		
Assistência Comunitária	8.597.825,00	15.332.601,94	555.546,65	11.165.187,67	0,38	4.167.414,27	1.833.323,75	8.971.546,53	0,32	6.381.055,41	2.193.641,14		

RREO-Anexo 02 | Tabela 2.0 - Demonstrativo da Execução das Despesas por Função/Subfunção | Total das Despesas Exceto Intra-Orçamentárias

Relatório Resumido de Execução Orçamentária
Prefeitura Municipal de Osasco - SP (Poder Executivo)
Orçamentos Fiscal e da Seguridade Social
CNPJ:
Exercício: 2020
Período de referência: 6º Bimestre

Função/Subfunção	DOTAÇÃO INICIAL	DOTAÇÃO ATUALIZADA (a)	DESPESAS EMPENHADAS NO BIMESTRE	DESPESAS EMPENHADAS ATÉ O BIMESTRE (b)	%(d/b)	SALDO (c) = (a-b)	DESPESAS LIQUIDADAS NO BIMESTRE	DESPESAS LIQUIDADAS ATÉ O BIMESTRE (d)	%(d/b)	SALDO (e) = (c-d)	INSCRITAS EM RESTOS A PAGAR (f)
FU08 - Administração Geral	22.856.596,00	22.709.612,61	3.504.132,63	21.613.022,60	0,74	1.086.590,01	3.882.231,35	21.528.321,60	0,77	1.161.291,01	84.711,00
FU08 - Demais Subfunções	794.242,00	1.209.038,20	-56.906,50	636.804,60	0,02	572.233,60	19.169,40	627.804,60	0,02	553.064,20	9.000,00
Previdência Social	228.828.500,00	228.828.500,00	43.744.470,10	215.611.781,59	7,38	13.214.718,41	43.613.112,02	212.892.677,12	7,58	16.133.822,88	2.919.104,47
Previdência Básica				215.611.781,59	7,38	13.214.718,41	43.613.112,02	212.892.677,12	7,58	16.133.822,88	2.919.104,47
Previdência do Regime Estatutário	228.828.500,00	228.828.500,00	43.744.470,10	215.611.781,59	7,38	13.214.718,41	43.613.112,02	212.892.677,12	7,58	16.133.822,88	2.919.104,47
Previdência Complementar				0,00	0,00	0,00	0,00	0,00	0,00	0,00	0,00
Previdência Especial				0,00	0,00	0,00	0,00	0,00	0,00	0,00	0,00
FU09 - Administração Geral				0,00	0,00	0,00	0,00	0,00	0,00	0,00	0,00
FU09 - Demais Subfunções				0,00	0,00	0,00	0,00	0,00	0,00	0,00	0,00
Saúde				0,00	0,00	0,00	0,00	0,00	0,00	0,00	0,00
Atenção Básica	694.922.239,00	842.987.459,15	84.586.282,52	750.732.778,75	25,70	92.254.680,40	153.706.103,52	729.273.729,07	25,98	113.713.720,08	21.459.049,88
Assistência Hospitalar e Ambulatorial	87.854.996,00	121.573.680,26	1.694.657,46	111.429.844,76	3,81	10.143.835,50	23.294.146,32	107.415.680,21	3,83	14.158.000,05	4.014.164,55
Assistência Social	281.009.890,00	320.276.481,32	11.752.489,52	270.322.049,42	9,25	49.944.441,90	53.394.206,20	264.617.248,41	9,43	55.692.242,91	5.714.801,01
Supporte Profilático e Terapêutico	49.781.247,00	109.434.229,01	22.973.931,57	100.466.801,36	3,44	9.027.427,65	23.820.189,41	89.572.993,89	3,19	19.861.235,12	10.833.807,47
Vigilância Sanitária	786.497,00	2.100.687,94	15.120,40	1.690.147,81	0,06	410.540,13	15.120,40	1.690.147,81	0,06	410.540,13	0,00
Vigilância Epidemiológica	5.418.512,00	4.378.632,82	437.912,00	3.775.400,44	0,13	603.232,38	153.418,72	3.199.508,34	0,11	1.179.124,48	575.892,10
Alimentação e Nutrição				0,00	0,00	0,00	0,00	0,00	0,00	0,00	0,00
FU10 - Administração Geral	289.524.257,00	284.921.405,16	47.688.243,32	283.074.261,15	9,01	21.847.144,01	52.595.166,22	282.753.876,60	9,36	22.167.528,56	320.384,55
FU10 - Demais Subfunções	456.840,00	302.332,84	23.650,25	24.273,81	0,00	278.058,83	23.856,25	24.273,81	0,00	278.058,83	0,00
Trabalho	21.964.072,00	21.867.004,26	784.150,74	17.888.534,84	0,60	4.478.469,42	2.919.103,89	15.665.393,67	0,57	6.001.610,59	1.523.141,17
Proteção e Benefícios ao Trabalhador	1.721.800,00	2.438.409,00	-6.333,40	1.861.575,60	0,06	576.833,40	58.502,70	1.800.828,87	0,06	837.890,33	260.746,93
Relações de Trabalho				0,00	0,00	0,00	0,00	0,00	0,00	0,00	0,00
Empregabilidade	12.382.790,00	12.225.488,80	-97.300,97	10.382.288,63	0,38	1.843.202,17	1.908.395,25	9.133.406,05	0,33	3.032.082,75	1.188.880,36
Fomento ao Trabalho	2.006.078,00	1.393.318,00	799,70	799,70	0,00	1.392.518,30	799,70	799,70	0,00	1.392.518,30	0,00
FU11 - Administração Geral	5.856.404,00	5.809.788,46	888.385,11	5.143.872,91	0,18	665.915,55	992.250,94	5.070.359,25	0,18	799.429,21	79.513,66
FU11 - Demais Subfunções				0,00	0,00	0,00	0,00	0,00	0,00	0,00	0,00
Educação	800.404.289,00	832.157.851,70	66.052.012,26	713.077.516,30	24,41	119.080.335,40	184.812.623,26	709.379.903,02	25,27	122.777.948,68	3.697.613,29
Educação Fundamental	308.050.100,00	320.072.957,57	27.363.882,42	283.699.208,12	0,03	56.373.748,45	68.807.930,67	282.545.075,19	9,35	57.257.882,38	1.154.132,93
Educação Médio	5.612.793,00	5.612.793,00	893.056,63	4.878.678,48	0,17	736.114,52	938.133,27	4.860.073,46	0,17	752.719,54	16.605,02
Educação Profissional				0,00	0,00	0,00	0,00	0,00	0,00	0,00	0,00
Educação Superior	315.274,00	310.910,00	42.178,74	274.874,22	0,01	36.035,78	42.578,74	274.874,22	0,01	36.035,78	0,00
Educação Infantil	307.344.496,00	342.352.187,39	43.094.325,97	296.488.646,91	10,15	45.863.540,68	78.851.225,47	294.565.127,39	10,49	47.887.680,20	2.123.519,32
Educação de Jovens e Adultos	7.893.237,00	3.633.079,55	178.000,71	1.174.701,79	0,04	2.658.377,76	211.793,28	1.174.701,79	0,04	2.658.377,76	0,00
Educação Especial	1.008.900,00	1.159.900,00	-153.990,00	801.250,19	0,03	358.649,81	140.455,66	744.183,96	0,03	415.716,04	57.066,23
Educação Básica				0,00	0,00	0,00	0,00	0,00	0,00	0,00	0,00
FU12 - Administração Geral	113.246.374,00	96.821.521,23	5.639.828,74	89.437.430,24	3,06	7.384.090,99	33.925.431,52	89.091.140,66	3,17	7.730.390,57	346.289,56
FU12 - Demais Subfunções	56.933.115,00	61.994.502,76	-11.026.075,95	56.324.726,35	1,93	5.669.776,41	2.395.012,71	56.324.726,35	2,01	5.669.776,41	0,00
Cultura	17.773.045,00	19.538.005,87	4.428.128,06	17.547.810,23	0,60	1.987.195,64	5.332.422,98	16.845.482,13	0,60	2.689.543,74	702.348,10
Patrimônio Histórico Artístico e Arqueológico				0,00	0,00	0,00	0,00	0,00	0,00	0,00	0,00
Difusão Cultural	17.770.045,00	19.532.005,87	4.428.128,06	17.547.810,23	0,60	1.984.195,64	5.332.422,98	16.845.482,13	0,60	2.686.543,74	702.348,10
FU13 - Administração Geral	3.000,00	3.000,00	0,00	0,00	0,00	0,00	0,00	0,00	0,00	0,00	0,00
FU13 - Demais Subfunções	28.368.599,00	28.368.099,00	-233.991,64	15.908.084,48	0,54	13.000.014,52	4.729.620,90	15.474.794,48	0,55	13.433.934,00	433.290,00
Direitos de Cidadania				0,00	0,00	0,00	0,00	0,00	0,00	0,00	0,00
Criatividade e Fomento Social	3.659.482,00	4.199.982,00	552.024,95	2.253.459,84	0,08	1.945.525,16	283.322,90	1.852.286,49	0,07	2.346.715,51	401.190,35
Assistência aos Povos Indígenas				0,00	0,00	0,00	0,00	0,00	0,00	0,00	0,00
FU14 - Administração Geral	208.000,00	208.000,00	0,00	0,00	0,00	208.000,00	0,00	0,00	0,00	208.000,00	0,00
FU14 - Demais Subfunções	24.501.117,00	24.501.117,00	-786.016,59	13.654.627,64	0,47	10.846.489,36	4.446.298,10	13.622.527,99	0,49	10.878.689,01	32.099,55
Urbanismo	482.546.698,00	529.643.867,64	-11.312.002,92	356.157.789,67	12,21	172.886.117,97	109.532.897,95	306.948.348,66	10,93	222.695.538,78	49.609.420,91
Infra-Estrutura Urbana	318.953.091,00	329.475.999,41	-20.832.819,50	166.923.638,03	5,71	162.552.361,38	73.130.524,32	132.710.647,19	4,73	196.765.352,22	34.212.920,84
Serviços Urbanos	139.879.394,00	177.058.584,20	6.414.296,10	170.888.286,33	6,83	6.690.317,87	33.511.114,17	154.771.836,36	5,51	22.286.474,84	15.596.429,97
Transportes Coletivos Urbanos				0,00	0,00	0,00	0,00	0,00	0,00	0,00	0,00
FU15 - Administração Geral	23.715.223,00	23.073.304,03	3.106.520,48	19.465.865,31	0,67	3.607.438,72	3.291.259,46	19.465.865,31	0,69	3.607.438,72	0,00
FU15 - Demais Subfunções	1.000,00	36.000,00	-3.288.777,58	31.705.385,27	1,09	18.287.016,17	6.651.834,84	25.972.965,81	0,93	23.999.445,63	5.732.429,46
Habituação Rural	62.611.035,00	49.972.411,44			0,00	0,00	0,00		0,00	0,00	0,00



Relatório Resumido de Execução Orçamentária
Prefeitura Municipal de Osasco - SP (Poder Executivo)
Organismos Fiscal e da Seguridade Social
CNPJ:
Exercício: 2020
Período de referência: 6º bimestre

Função/Subfunção	Execução da Despesa												
	DOTAÇÃO INICIAL	DOTAÇÃO ATUALIZADA (a)	DESPESAS EMPENHADAS NO BIMESTRE	DESPESAS EMPENHADAS ATÉ O BIMESTRE (b)	% (b/cola b)	SALDO (c) = (a-b)	DESPESAS LIQUIDADAS NO BIMESTRE	DESPESAS LIQUIDADAS ATÉ O BIMESTRE (d)	% (d/cola d)	SALDO (e) = (a-d)	INSCRITAS EM RESTOS A PAGAR NÃO PROCESSADOS (f)		
Habitação Urbana	45.942.972,00	34.295.767,05	-5.482.291,50	18.486.438,86	0,63	15.793.238,19	4.677.296,34	12.802.027,20	0,46	21.483.239,85	5.694.411,66		
FU16 - Administração Geral	16.586.063,00	15.636.644,39	2.163.913,92	13.208.926,41	0,45	2.427.687,98	2.984.538,50	13.170.838,61	0,47	2.465.705,78	38.017,80		
Saneamento	3.512.000,00	3.512.000,00	0,00	0,00	0,00	3.512.000,00	0,00	0,00	0,00	3.512.000,00	0,00		
Saneamento Básico Rural													
Saneamento Básico Urbano	3.512.000,00	3.512.000,00			0,00	0,00			0,00	3.512.000,00	0,00		
FU17 - Administração Geral					0,00	0,00			0,00	0,00	0,00		
FU17 - Demais Subfunções					0,00	0,00			0,00	0,00	0,00		
Gestão Ambiental	37.430.579,00	38.484.527,85	1.385.974,10	23.092.902,84	0,79	15.391.625,01	3.828.516,86	21.506.864,23	0,77	16.977.693,62	1.586.038,61		
Preservação e Conservação Ambiental	25.946.818,00	26.439.786,85	914.974,10	16.989.944,64	0,38	9.450.822,21	3.670.576,86	15.890.651,03	0,57	10.549.115,82	1.098.293,61		
Controle Ambiental	21.000,00	21.000,00			0,00	0,00			0,00	21.000,00	0,00		
Recuperação de Áreas Degradadas					0,00	0,00			0,00	0,00	0,00		
Recursos Hídricos	2.333.000,00	2.193.000,00			0,00	2.193.000,00			0,00	2.193.000,00	0,00		
Metereologia					0,00	0,00			0,00	0,00	0,00		
FU18 - Administração Geral	9.430.761,00	9.830.761,00	471.000,00	6.103.928,20	0,21	3.726.802,80	1.55.940,00	5.616.213,20	0,20	4.214.547,80	487.745,00		
FU18 - Demais Subfunções	0,00	0,00	0,00	0,00	0,00	0,00	0,00	0,00	0,00	0,00	0,00		
Ciência e Tecnologia					0,00	0,00			0,00	0,00	0,00		
Desenvolvimento Científico					0,00	0,00			0,00	0,00	0,00		
Desenvolvimento Tecnológico e Engenharia					0,00	0,00			0,00	0,00	0,00		
Disseminação do Conhecimento Científico e Tecnológico					0,00	0,00			0,00	0,00	0,00		
FU19 - Administração Geral					0,00	0,00			0,00	0,00	0,00		
FU19 - Demais Subfunções					0,00	0,00			0,00	0,00	0,00		
Agricultura	403.000,00	3.000,00	0,00	0,00	0,00	3.000,00	0,00	0,00	0,00	3.000,00	0,00		
Abastecimento	400.000,00				0,00	0,00			0,00	0,00	0,00		
Extensão Rural					0,00	0,00			0,00	0,00	0,00		
Irrigação					0,00	0,00			0,00	0,00	0,00		
Promoção da Produção Agropecuária					0,00	0,00			0,00	0,00	0,00		
Defesa Agropecuária					0,00	0,00			0,00	0,00	0,00		
FU20 - Administração Geral					0,00	0,00			0,00	0,00	0,00		
FU20 - Demais Subfunções	3.000,00	3.000,00	0,00	0,00	0,00	3.000,00	0,00	0,00	0,00	3.000,00	0,00		
Organização Agrária	0,00	0,00	0,00	0,00	0,00	0,00	0,00	0,00	0,00	0,00	0,00		
Reforma Agrária					0,00	0,00			0,00	0,00	0,00		
Colonização					0,00	0,00			0,00	0,00	0,00		
FU21 - Administração Geral					0,00	0,00			0,00	0,00	0,00		
FU21 - Demais Subfunções					0,00	0,00			0,00	0,00	0,00		
Indústria	0,00	0,00	0,00	0,00	0,00	0,00	0,00	0,00	0,00	0,00	0,00		
Promoção Industrial					0,00	0,00			0,00	0,00	0,00		
Produção Industrial					0,00	0,00			0,00	0,00	0,00		
Mineração					0,00	0,00			0,00	0,00	0,00		
Propriedade Industrial					0,00	0,00			0,00	0,00	0,00		
Normalização e Qualidade					0,00	0,00			0,00	0,00	0,00		
FU22 - Administração Geral					0,00	0,00			0,00	0,00	0,00		
FU22 - Demais Subfunções					0,00	0,00			0,00	0,00	0,00		
Comércio e Serviços	9.631.985,00	9.323.107,92	1.387.444,11	8.381.896,43	0,29	941.211,49	1.512.793,06	8.337.336,18	0,30	985.271,74	44.580,25		
Promoção Comercial	9.615.985,00	9.307.107,92	1.367.444,11	8.381.549,26	0,29	925.536,66	1.512.793,06	8.336.899,01	0,30	970.118,91	44.580,25		
Comercialização					0,00	0,00			0,00	0,00	0,00		
Comércio Exterior					0,00	0,00			0,00	0,00	0,00		
Serviços Financeiros					0,00	0,00			0,00	0,00	0,00		
Turismo	6.000,00	6.000,00			0,00	0,00			0,00	6.000,00	0,00		
FU23 - Administração Geral	10.000,00	10.000,00			0,00	0,00			0,00	6.000,00	0,00		
FU23 - Demais Subfunções	22.938.796,00	19.687.216,67	339.202,85	10.759.211,15	0,37	9.662,83	1.586.862,36	10.683.275,71	0,38	8.983.940,96	75.935,44		
Comunicações					0,00	8.908.005,52			0,00	8.908.005,52	0,00		
Comunicações Postais					0,00	0,00			0,00	0,00	0,00		
Telecomunicações					0,00	0,00			0,00	0,00	0,00		
FU24 - Administração Geral					0,00	0,00			0,00	0,00	0,00		

Relatório Resumido de Execução Orçamentária
Prefeitura Municipal de Osasco - SP (Poder Executivo)
Orçamentos Fiscal e da Seguridade Social
CNPJ:
Exercício: 2020
Período de referência: 6º Bimestre

Função/Subfunção	Execução da Despesa										
	DOTAÇÃO INICIAL	DOTAÇÃO ATUALIZADA (a)	DESPESAS EMPENHADAS NO BIMESTRE	DESPESAS EMPENHADAS ATÉ O BIMESTRE (b)	% (d/III b)	SALDO (c) = (a-b)	DESPESAS LIQUIDADAS NO BIMESTRE	DESPESAS LIQUIDADAS ATÉ O BIMESTRE (d)	% (d/III d)	SALDO (e) = (a-d)	INSCRITAS EM RESTOS A PAGAR NÃO PROCESSADOS (f)
Função - Demais Subfunções	22.983.796,00	19.867.216,67	359.202,85	10.759.211,15	0,37	8.908.005,52	1.586.862,36	10.693.275,71	0,38	8.983.940,96	75.935,44
Energia	0,00	0,00	0,00	0,00	0,00	0,00	0,00	0,00	0,00	0,00	0,00
Conservação de Energia	0,00	0,00	0,00	0,00	0,00	0,00	0,00	0,00	0,00	0,00	0,00
Energia Elétrica	0,00	0,00	0,00	0,00	0,00	0,00	0,00	0,00	0,00	0,00	0,00
Combustíveis Minerais	0,00	0,00	0,00	0,00	0,00	0,00	0,00	0,00	0,00	0,00	0,00
Biocombustíveis	0,00	0,00	0,00	0,00	0,00	0,00	0,00	0,00	0,00	0,00	0,00
Função - Administração Geral	62.239.707,00	50.751.707,00	-446.912,23	44.110.261,16	1,51	6.641.445,84	6.657.914,91	40.773.899,97	1,45	9.977.607,03	3.358.361,19
Transporte	0,00	0,00	0,00	0,00	0,00	0,00	0,00	0,00	0,00	0,00	0,00
Transporte Aéreo	0,00	0,00	0,00	0,00	0,00	0,00	0,00	0,00	0,00	0,00	0,00
Transporte Rodoviário	0,00	0,00	0,00	0,00	0,00	0,00	0,00	0,00	0,00	0,00	0,00
Transporte Ferroviário	0,00	0,00	0,00	0,00	0,00	0,00	0,00	0,00	0,00	0,00	0,00
Transporte Hidroviário	0,00	0,00	0,00	0,00	0,00	0,00	0,00	0,00	0,00	0,00	0,00
Transportes Especiais	11.481.000,00	63.000,00	0,00	12.188.554,29	0,00	63.000,00	2.171.885,44	11.301.297,76	0,00	63.000,00	0,00
Função - Administração Geral	14.748.318,00	14.748.318,00	1.514.610,92	31.921.706,87	0,42	2.559.763,71	4.486.029,47	29.472.602,21	0,40	3.447.020,24	887.256,53
Função - Demais Subfunções	35.916.791,00	37.000.408,50	3.265.612,66	28.325.714,70	0,97	8.704.693,80	7.956.999,05	26.066.831,73	0,94	10.633.676,77	1.918.782,97
Desporto e Lazer	1.127.000,00	1.439.000,32	97.164,66	1.226.641,84	0,04	212.358,48	97.164,66	1.226.641,84	0,04	212.358,48	0,00
Desporto Comunitário	16.586.516,00	17.764.297,65	1.104.564,63	12.095.047,71	0,41	5.669.249,94	4.455.938,36	10.654.969,20	0,38	7.109.328,45	1.440.078,51
Lazer	2.622.000,00	2.653.260,00	-209.307,86	2.097.346,47	0,07	555.910,53	306.388,94	1.705.969,51	0,06	947.890,49	391.979,96
Função - Administração Geral	15.580.275,00	15.172.850,53	2.273.351,03	12.906.675,68	0,44	2.286.174,65	2.446.467,99	12.819.951,18	0,46	2.352.899,55	86.724,50
Função - Demais Subfunções	1.000,00	1.000,00	0,00	153.689.131,07	0,00	1.000,00	29.242.567,01	153.689.131,07	0,00	1.000,00	0,00
Encargos Especiais	159.525.133,00	158.622.567,23	29.242.567,01	128.195.469,83	5,26	4.933.426,16	4.933.426,16	128.190.855,04	4,57	4.933.426,16	0,00
Refinanciamento da Dívida Interna	0,00	0,00	0,00	0,00	0,00	0,00	0,00	0,00	0,00	0,00	0,00
Refinanciamento da Dívida Externa	0,00	0,00	0,00	0,00	0,00	0,00	0,00	0,00	0,00	0,00	0,00
Serviço da Dívida Interna	31.940.000,00	25.362.206,00	1.369.128,03	21.923.041,67	0,75	3.439.164,33	1.369.128,03	21.923.041,67	0,78	3.439.164,33	0,00
Serviço da Dívida Externa	0,00	0,00	0,00	0,00	0,00	0,00	0,00	0,00	0,00	0,00	0,00
Transferências	127.866.133,00	133.260.361,23	27.853.438,98	131.766.089,40	4,51	1.484.271,83	27.853.438,98	131.766.089,40	4,69	1.484.271,83	0,00
Transferências para a Educação Básica	0,00	0,00	0,00	0,00	0,00	0,00	0,00	0,00	0,00	0,00	0,00
Função - Demais Subfunções	3.000.000,00	2.163.831,11	31.194.483,49	128.195.469,83	4,39	2.163.831,11	31.189.978,66	128.190.855,04	4,57	2.163.831,11	4.614,89
Reserva de Contingência	125.404.900,00	138.496.193,17	286.728.822,17	2.921.171.158,13	100,00	10.300.223,24	674.488.707,45	2.807.356.409,41	100,00	758.518.212,74	113.634.748,72
DESPESAS (INTRA-ORÇAMENTARIAS) (III)	3.347.636.969,00	3.565.854.622,15	286.728.822,17	2.921.171.158,13	100,00	944.683.464,02	674.488.707,45	2.807.356.409,41	100,00	758.518.212,74	113.634.748,72

RREO-Anexo 02 | Tabela 2.0 - Demonstrativo da Execução das Despesas por Função/Subfunção | Total de Despesas

Função/Subfunção - Intra	Execução da Despesa - Intra										
	DOTAÇÃO INICIAL	DOTAÇÃO ATUALIZADA (a)	DESPESAS EMPENHADAS NO BIMESTRE	DESPESAS EMPENHADAS ATÉ O BIMESTRE (b)	% (d/III b)	SALDO (c) = (a-b)	DESPESAS LIQUIDADAS NO BIMESTRE	DESPESAS LIQUIDADAS ATÉ O BIMESTRE (d)	% (d/III d)	SALDO (e) = (a-d)	INSCRITAS EM RESTOS A PAGAR NÃO PROCESSADOS (f)
DESPESAS (INTRA-ORÇAMENTARIAS) (III)	125.404.900,00	138.496.193,17	31.194.483,49	128.195.469,83	4,39	10.300.223,24	31.189.978,66	128.190.855,04	4,57	10.305.338,13	4.614,89
Legislativa	2.084.000,00	2.663.007,15	621.554,67	2.662.611,19	0,09	395,96	619.777,70	2.660.724,16	0,09	2.282,99	1.887,03
Ação Legislativa	2.084.000,00	2.663.007,15	621.554,67	2.662.611,19	0,09	395,96	619.777,70	2.660.724,16	0,09	2.282,99	1.887,03
Controladoria Externa	0,00	0,00	0,00	0,00	0,00	0,00	0,00	0,00	0,00	0,00	0,00
Função - Administração Geral	0,00	0,00	0,00	0,00	0,00	0,00	0,00	0,00	0,00	0,00	0,00
Função - Demais Subfunções	1.440.160,00	1.712.292,28	294.525,08	1.710.015,61	0,06	2.276,67	294.525,08	1.710.015,61	0,06	2.276,67	0,00
Judiciária	0,00	0,00	0,00	0,00	0,00	0,00	0,00	0,00	0,00	0,00	0,00
Ação Judiciária	1.440.160,00	1.712.292,28	294.525,08	1.710.015,61	0,06	2.276,67	294.525,08	1.710.015,61	0,06	2.276,67	0,00
Defesa do Interesse Público no Processo Judiciário	0,00	0,00	0,00	0,00	0,00	0,00	0,00	0,00	0,00	0,00	0,00
Função - Administração Geral	1.440.160,00	1.712.292,28	294.525,08	1.710.015,61	0,06	2.276,67	294.525,08	1.710.015,61	0,06	2.276,67	0,00
Função - Demais Subfunções	0,00	0,00	0,00	0,00	0,00	0,00	0,00	0,00	0,00	0,00	0,00
Essencial à Justiça	0,00	0,00	0,00	0,00	0,00	0,00	0,00	0,00	0,00	0,00	0,00

Relatório Resumido de Execução Orçamentária

Prefeitura Municipal de Osasco - SP (Poder Executivo)

Orçamentos Fiscal e da Seguridade Social

CNPJ:

Exercício: 2020

Período de referência: 6º Bimestre

Função/Subfunção - Intra	Execução da Despesa - Intra										
	DOTAÇÃO INICIAL	DOTAÇÃO ATUALIZADA (a)	DESPESAS EMPENHADAS NO BIMESTRE	DESPESAS EMPENHADAS ATÉ O BIMESTRE (b)	% (d/m) (b)	SALDO (c) = (a-b)	DESPESAS LIQUIDADAS NO BIMESTRE	DESPESAS LIQUIDADAS ATÉ O BIMESTRE (d)	% (d/m) (d)	SALDO (e) = (a-d)	INSCRITAS EM RESTOS A PAGAR NÃO PROCESSADOS (f)
Defesa da Ordem Jurídica					0,00	0,00			0,00	0,00	0,00
Representação Judicial e Extrajudicial					0,00	0,00			0,00	0,00	0,00
FU03 - Demais Subfunções					0,00	0,00			0,00	0,00	0,00
Administração	4.071.490,00	4.947.624,46	1.217.694,53	4.605.452,63	0,16	342.191,83	1.217.694,53	4.605.452,63	0,16	342.191,83	0,00
Planejamento e Orçamento	337.932,00	337.932,00	51.608,21	224.619,45	0,01	113.312,55	51.608,21	224.619,45	0,01	113.312,55	0,00
FU04 - Administração Geral	1.930.089,00	2.757.223,46	762.666,14	2.582.163,54	0,09	175.059,92	762.666,14	2.582.163,54	0,09	175.059,92	0,00
Administração Financeira	1.672.691,00	1.672.691,00	360.822,42	1.621.023,44	0,06	51.667,56	360.822,42	1.621.023,44	0,06	51.667,56	0,00
Controle Interno	130.778,00	179.778,00	42.597,76	177.626,20	0,01	2.151,80	42.597,76	177.626,20	0,01	2.151,80	0,00
Normalização e Fiscalização					0,00	0,00			0,00	0,00	0,00
Tecnologia da Informação					0,00	0,00			0,00	0,00	0,00
Ordenamento Territorial					0,00	0,00			0,00	0,00	0,00
Formação de Recursos Humanos					0,00	0,00			0,00	0,00	0,00
Administração de Recargas					0,00	0,00			0,00	0,00	0,00
Administração de Concessões					0,00	0,00			0,00	0,00	0,00
Comunicação Social					0,00	0,00			0,00	0,00	0,00
FU04 - Demais Subfunções					0,00	0,00			0,00	0,00	0,00
Defesa Nacional	0,00	0,00	0,00	0,00	0,00	0,00	0,00	0,00	0,00	0,00	0,00
Defesa Aérea					0,00	0,00			0,00	0,00	0,00
Defesa Naval					0,00	0,00			0,00	0,00	0,00
Defesa Terrestre					0,00	0,00			0,00	0,00	0,00
FU05 - Administração Geral					0,00	0,00			0,00	0,00	0,00
FU05 - Demais Subfunções					0,00	0,00			0,00	0,00	0,00
Segurança Pública	10.619.199,00	10.619.199,00	2.306.193,33	10.544.436,76	0,36	74.760,22	2.306.193,33	10.544.436,76	0,36	74.760,22	0,00
Policamento	10.619.199,00	10.619.199,00	2.306.193,33	10.544.436,76	0,36	74.760,22	2.306.193,33	10.544.436,76	0,36	74.760,22	0,00
Defesa Civil					0,00	0,00			0,00	0,00	0,00
Informação e Inteligência					0,00	0,00			0,00	0,00	0,00
FU06 - Administração Geral					0,00	0,00			0,00	0,00	0,00
FU06 - Demais Subfunções					0,00	0,00			0,00	0,00	0,00
Relações Exteriores	0,00	0,00	0,00	0,00	0,00	0,00	0,00	0,00	0,00	0,00	0,00
Relações Diplomáticas					0,00	0,00			0,00	0,00	0,00
Cooperação Internacional					0,00	0,00			0,00	0,00	0,00
FU07 - Administração Geral					0,00	0,00			0,00	0,00	0,00
FU07 - Demais Subfunções					0,00	0,00			0,00	0,00	0,00
Assistência Social	2.472.453,00	2.870.421,50	624.226,91	2.868.593,69	0,10	2.027,81	624.226,91	2.868.593,69	0,10	2.027,81	0,00
Assistência ao Idoso					0,00	0,00			0,00	0,00	0,00
Assistência à Criança e ao Adolescente	500,00	500,00	0,00	0,00	0,00	0,00	0,00	0,00	0,00	0,00	0,00
Assistência Comunitária	2.471.953,00	2.869.921,50	624.226,91	2.868.593,69	0,10	1.527,81	624.226,91	2.868.593,69	0,10	1.527,81	0,00
FU08 - Administração Geral					0,00	0,00			0,00	0,00	0,00
FU08 - Demais Subfunções					0,00	0,00			0,00	0,00	0,00
Previdência Social	704.000,00	704.000,00	151.708,01	644.583,19	0,02	59.616,81	151.708,01	644.583,19	0,02	59.616,81	0,00
Previdência Básica					0,00	0,00			0,00	0,00	0,00
Previdência do Regime Estatutário	704.000,00	704.000,00	151.708,01	644.583,19	0,02	59.616,81	151.708,01	644.583,19	0,02	59.616,81	0,00
Previdência Complementar					0,00	0,00			0,00	0,00	0,00
Previdência Especial					0,00	0,00			0,00	0,00	0,00
FU09 - Administração Geral					0,00	0,00			0,00	0,00	0,00
FU09 - Demais Subfunções					0,00	0,00			0,00	0,00	0,00
Saúde	29.802.000,00	36.214.245,45	8.258.010,65	35.955.535,61	1,23	258.909,84	8.258.010,65	35.955.535,61	1,28	258.909,84	0,00
Atenção Básica	2.000,00	1.000,00	0,00	0,00	0,00	0,00	0,00	0,00	0,00	0,00	0,00
Assistência Hospitalar e Ambulatorial	4.000,00	2.000,00	0,00	0,00	0,00	2.000,00	0,00	0,00	0,00	2.000,00	0,00
Suporte Profilático e Terapêutico					0,00	0,00			0,00	0,00	0,00
Vigilância Sanitária	2.000,00	210.000,00	0,00	187.460,53	0,01	22.539,47	0,00	187.460,53	0,01	22.539,47	0,00
Vigilância Epidemiológica					0,00	0,00			0,00	0,00	0,00
Alimentação e Nutrição					0,00	0,00			0,00	0,00	0,00


Relatório Resumido de Execução Orçamentária
Prefeitura Municipal de Osasco - SP (Poder Executivo)
Orçamentos Fiscal e da Seguridade Social
CNPJ:
Exercício: 2020
Período de referência: 6º Bimestre

Função/Subfunção - Intra	DOTAÇÃO INICIAL	DOTAÇÃO ATUALIZADA (a)	DESPESAS EMPENHADAS NO BIMESTRE	DESPESAS EMPENHADAS ATÉ O BIMESTRE (b)	% (d/m) b	Execução da Despesa - Intra		% (d/m) d	SALDO (e) = PAGA R NÃO PROCESSADOS (f)
						SALDO (c) = DESPESAS LIQUIDADAS NO BIMESTRE	DESPESAS LIQUIDADAS ATÉ O BIMESTRE (d)		
FU10 - Administração Geral	28.794.000,00	38.001.245,45	8.258.010,85	35.787.875,08	1,22	233.370,37	8.258.010,85	1,27	233.370,37
FU10 - Demais Subfunções					0,00	0,00		0,00	0,00
Trabalho	531.878,00	531.878,00	96.653,95	415.321,30	0,01	116.556,70	96.653,95	0,01	116.556,70
Proteção e Benefícios ao Trabalhador					0,00	0,00		0,00	0,00
Relações de Trabalho					0,00	0,00		0,00	0,00
Empregabilidade					0,00	0,00		0,00	0,00
Fomento ao Trabalho					0,00	0,00		0,00	0,00
FU11 - Administração Geral	531.878,00	531.878,00	96.653,95	415.321,30	0,01	116.556,70	96.653,95	0,01	116.556,70
FU11 - Demais Subfunções					0,00	0,00		0,00	0,00
Educação	60.716.749,00	65.459.865,24	15.265.482,70	58.097.757,38	1,99	7.362.107,86	15.265.482,70	2,07	7.362.107,86
Educação Fundamental	22.472.001,00	24.478.168,27	1.784.243,16	17.696.556,20	0,61	6.781.612,07	1.784.243,16	0,63	6.781.612,07
Ensino Médio	41.464,00	41.464,00	7.056,48	35.301,69	0,00	6.162,31	4.328,62	0,00	8.890,17
Ensino Profissional					0,00	0,00		0,00	0,00
Ensino Superior					0,00	0,00		0,00	0,00
Educação Infantil	24.724.343,00	25.703.727,21	4.868.077,97	25.220.028,52	0,86	483.898,69	4.868.077,97	0,90	483.898,69
Educação de Jovens e Adultos	213.342,00	213.342,00	18.185,44	132.192,52	0,00	81.149,48	18.185,44	0,00	81.149,48
Educação Especial					0,00	0,00		0,00	0,00
Educação Básica					0,00	0,00		0,00	0,00
FU12 - Administração Geral	13.285.599,00	15.023.183,76	8.770.869,65	15.013.678,45	0,51	9.485,31	8.770.869,65	0,53	9.485,31
FU12 - Demais Subfunções					0,00	0,00		0,00	0,00
Cultura	834.958,00	694.010,30	234.363,12	691.770,10	0,02	2.240,20	234.363,12	0,02	2.240,20
Patrimônio Histórico Artístico e Arqueológico					0,00	0,00		0,00	0,00
Disseio Cultural	834.958,00	694.010,30	234.363,12	691.770,10	0,02	2.240,20	234.363,12	0,02	2.240,20
FU13 - Administração Geral					0,00	0,00		0,00	0,00
FU13 - Demais Subfunções					0,00	0,00		0,00	0,00
Direitos da Cidadania	0,00	0,00	0,00	0,00	0,00	0,00	0,00	0,00	0,00
Castóda e Patrimônio Social					0,00	0,00		0,00	0,00
Direitos Individuais Coletivos e Difusos					0,00	0,00		0,00	0,00
Assistência aos Povos Indígenas					0,00	0,00		0,00	0,00
FU14 - Administração Geral					0,00	0,00		0,00	0,00
FU14 - Demais Subfunções					0,00	0,00		0,00	0,00
Urbanismo	1.745.240,00	1.745.240,00	370.437,35	1.655.906,31	0,06	89.333,69	370.437,35	0,06	89.333,69
Infra-Estrutura Urbana					0,00	0,00		0,00	0,00
Serviços Urbanos					0,00	0,00		0,00	0,00
Transportes Coletivos Urbanos					0,00	0,00		0,00	0,00
FU15 - Administração Geral	1.745.240,00	1.745.240,00	370.437,35	1.655.906,31	0,06	89.333,69	370.437,35	0,06	89.333,69
FU15 - Demais Subfunções					0,00	0,00		0,00	0,00
Habitación Rural	1.565.728,00	1.565.728,00	351.282,89	1.479.405,18	0,05	86.322,82	351.282,89	0,05	86.322,82
Habitación Urbana					0,00	0,00		0,00	0,00
FU16 - Administração Geral	1.565.728,00	1.565.728,00	351.282,89	1.479.405,18	0,05	86.322,82	351.282,89	0,05	86.322,82
FU16 - Demais Subfunções					0,00	0,00		0,00	0,00
Saneamento	0,00	0,00	0,00	0,00	0,00	0,00	0,00	0,00	0,00
Saneamento Básico Rural					0,00	0,00		0,00	0,00
Saneamento Básico Urbano					0,00	0,00		0,00	0,00
FU17 - Administração Geral					0,00	0,00		0,00	0,00
FU17 - Demais Subfunções					0,00	0,00		0,00	0,00
Gestão Ambiental	1.228.242,00	1.206.927,44	127.687,64	470.403,69	0,02	736.523,75	127.687,64	0,02	736.523,75
Preservação e Conservação Ambiental	1.228.242,00	1.206.927,44	127.687,64	470.403,69	0,02	736.523,75	127.687,64	0,02	736.523,75
Controle Ambiental					0,00	0,00		0,00	0,00
Recuperação de Áreas Degradadas					0,00	0,00		0,00	0,00
Recursos Hídricos					0,00	0,00		0,00	0,00
Meteorologia					0,00	0,00		0,00	0,00
FU18 - Administração Geral					0,00	0,00		0,00	0,00
FU18 - Demais Subfunções					0,00	0,00		0,00	0,00



Relatório Resumido de Execução Orçamentária
Prefeitura Municipal de Osasco - SP (Poder Executivo)
Orçamentos Fiscal e da Seguridade Social
CNPJ:
Exercício: 2020
Período de referência: 6º bimestre

Função/Subfunção - Intra	DOTAÇÃO INICIAL	DOTAÇÃO ATUALIZADA (a)	DESPESAS EMPENHADAS NO BIMESTRE	DESPESAS EMPENHADAS ATÉ O BIMESTRE (b)	% (d/mil b)	Execução da Despesa - Intra		DESPESAS LIQUIDADAS NO BIMESTRE	DESPESAS LIQUIDADAS ATÉ O BIMESTRE (d)	% (d/mil d)	SALDO (e) = PAGAR NÃO PROCESSADOS (f)
						SALDO (c) = DESPESAS LIQUIDADAS NO BIMESTRE	DESPESAS LIQUIDADAS ATÉ O BIMESTRE (e)				
Desporto e Lazer	2.443.994,00	2.443.994,00	355.544,26	1.636.136,74	0,06	807.857,26	355.544,26	1.636.136,74	0,06	807.857,26	0,00
Desporto de Rendimento					0,00	0,00			0,00	0,00	0,00
Desporto Comunitário					0,00	0,00			0,00	0,00	0,00
Lazer					0,00	0,00			0,00	0,00	0,00
FU27 - Administração Geral	2.443.994,00	2.443.994,00	355.544,26	1.636.136,74	0,06	807.857,26	355.544,26	1.636.136,74	0,06	807.857,26	0,00
FU27 - Demais Subfunções					0,00	0,00			0,00	0,00	0,00
Encargos Especiais	2.790.000,00	2.790.000,00	477.834,69	2.732.847,94	0,09	57.152,06	477.834,69	2.732.847,94	0,10	57.152,06	0,00
Refinanciamento da Dívida Interna					0,00	0,00			0,00	0,00	0,00
Refinanciamento da Dívida Externa					0,00	0,00			0,00	0,00	0,00
Serviço da Dívida Interna	2.790.000,00	2.790.000,00	477.834,69	2.732.847,94	0,09	57.152,06	477.834,69	2.732.847,94	0,10	57.152,06	0,00
Serviço da Dívida Externa					0,00	0,00			0,00	0,00	0,00
Transferências					0,00	0,00			0,00	0,00	0,00
Outros Encargos Especiais					0,00	0,00			0,00	0,00	0,00
Transferências para a Educação Básica					0,00	0,00			0,00	0,00	0,00
FU28 - Demais Subfunções					0,00	0,00			0,00	0,00	0,00
Reserva de Contingência					0,00	0,00			0,00	0,00	0,00

 <p>Sistema de Informações Contábeis e Fiscais do Setor Público Brasileiro TESOURO NACIONAL</p>	Relatório Resumido de Execução Orçamentária
	Prefeitura Municipal de Osasco - SP (Poder Executivo)
	Orçamentos Fiscal e da Seguridade Social
	CNPJ:
	Exercício: 2020
	Período de referência: 6º bimestre

RREO-Anexo 02 | Tabela 2.0 - Demonstrativo da Execução das Despesas por Função/Subfunção

Notas Explicativas	Valores
	31/12/2020
Notas Explicativas	-
Notas Explicativas	




Relatório Resumido de Execução Orçamentária
Prefeitura Municipal de Osasco - SP (Poder Executivo)
Orçamentos Fiscal e da Seguridade Social
CNPJ:
Exercício: 2020
Período de referência: 6º Bimestre

RREO-Anexo 03 | Tabela 3.2 - Demonstrativo da Receita Corrente Líquida - Municípios

Especificação	Evolução da Receita Corrente Líquida												TOTAL (ÚLTIMOS 12 MESES)	PREVISÃO ATUALIZADA 2020
	<DIR-11>	<DIR-10>	<DIR-9>	<DIR-8>	<DIR-7>	<DIR-6>	<DIR-5>	<DIR-4>	<DIR-3>	<DIR-2>	<DIR-1>	<DIR>		
Especificação	<DIR-11>	<DIR-10>	<DIR-9>	<DIR-8>	<DIR-7>	<DIR-6>	<DIR-5>	<DIR-4>	<DIR-3>	<DIR-2>	<DIR-1>	<DIR>	TOTAL (ÚLTIMOS 12 MESES)	PREVISÃO ATUALIZADA 2020
RECEITAS CORRENTES (I)	286.004.402,20	250.659.373,31	253.863.419,89	181.181.846,69	176.311.834,51	216.655.766,99	228.110.502,43	254.277.801,56	254.263.969,71	236.423.441,01	184.685.512,87	221.071.248,66	2.725.099.218,63	2.483.260.957,00
Imposta, Taxas e Contribuições de Melhoria	125.110.196,49	133.422.639,01	124.539.969,59	95.632.000,67	95.742.051,77	106.534.259,02	116.637.629,83	126.594.191,15	122.002.862,26	128.610.330,55	119.704.776,46	124.564.637,32	1.419.176.511,12	1.511.641.407,00
IPRPU	37.337.832,77	49.860.381,33	49.860.381,33	49.860.381,33	23.071.520,30	23.501.346,55	26.516.629,83	24.330.039,09	25.462.057,30	28.270.885,78	20.341.819,34	12.294.070,60	332.200.900,29	392.881.151,00
ISS	75.267.734,47	66.494.448,81	62.719.003,21	61.638.078,81	61.596.642,89	68.077.965,64	74.428.616,70	77.382.780,70	79.425.366,98	79.748.474,54	81.378.512,91	88.040.575,67	87.437.118,73	888.501.146,00
ITBI	3.005.384,88	3.037.598,46	4.876.961,73	1.944.657,00	2.267.237,04	4.209.412,82	4.423.960,66	7.083.151,71	6.869.833,15	5.811.123,13	5.599.654,65	5.640.790,15	64.530.816,00	64.530.816,00
IRRF	4.548.326,34	5.678.191,95	7.059.379,03	6.061.578,53	4.767.129,94	6.817.221,72	6.438.502,57	13.382.138,11	6.562.175,54	6.734.126,53	6.040.467,10	11.692.847,52	76.275.649,00	76.275.649,00
Outras Impostas, Taxas e Contribuições de Melhoria	3.790.888,03	8.332.041,47	8.863.717,33	3.942.134,00	4.049.531,00	4.329.313,89	4.631.665,77	4.418.744,54	5.713.989,29	10.038.750,57	5.894.167,10	6.660.535,38	70.889.847,37	92.802.646,00
Contribuições	7.435.198,28	7.130.891,47	6.902.917,14	6.888.929,42	6.849.686,75	6.884.168,89	6.856.287,64	7.401.523,64	7.171.338,07	7.449.194,30	7.248.389,64	17.880.244,78	91.548.270,00	91.548.270,00
Receita Patrimonial	1.220.978,46	520.517,48	506.797,35	405.920,57	846.036,08	316.868,47	1.781.441,16	467.238,44	217.344,59	293.440,66	697.438,19	463.232,32	7.781.622,83	20.918.339,00
Transferências de Aplicação Financeira	1.161.524,46	441.522,18	404.473,38	399.443,69	811.026,39	303.900,54	1.744.798,14	267.250,49	164.974,58	238.174,77	697.438,19	403.551,29	7.033.921,37	18.813.383,00
Outras Receitas Patrimoniais	604.832,01	72.965,32	102.283,97	35.536,88	34.038,47	13.484,13	38.643,02	189.842,95	52.399,91	35.263,89	25.937,98	58.971,03	727.701,28	1.097.000,00
Receita Agropecuária														
Receita Industrial														
Receita de Serviços	1.614.474,18	1.062.729,22	1.182.470,38	916.678,36	843.997,57	814.346,50	802.321,70	940.216,41	974.348,15	1.072.465,71	1.119.400,65	1.374.671,19	12.718.107,02	20.189.420,00
Transferências Correntes	128.740.682,97	105.705.100,02	116.070.839,14	75.077.14,39	70.152.426,38	99.208.583,82	99.417.235,79	115.883.210,88	120.845.033,37	95.138.060,21	51.728.058,78	70.926.048,41	1.148.945.444,26	751.677.284,00
Conta-Parte do FPM	6.007.150,50	8.680.064,36	5.075.473,85	4.975.687,95	5.197.840,82	4.231.321,06	7.294.384,75	4.633.556,27	3.732.370,38	5.022.263,86	6.596.630,48	9.925.150,17	71.431.674,35	81.531.640,00
Conta-Parte do CANS	33.847.305,12	34.684.100,29	39.978.900,90	27.005.944,88	28.546.065,74	32.388.601,16	28.709.448,52	34.405.997,84	40.229.202,02	38.946.389,17	49.627.865,51	3.398.763,65,64	338.753.655,64	338.753.655,64
Conta-Parte do FVA	45.055.797,67	20.684.923,54	17.675.776,16	2.746.711,00	2.884.440,24	4.688.001,88	5.300.203,21	5.265.206,19	6.153.802,23	4.980.980,34	4.408.679,31	5.532.105,50	123.689.428,97	113.332.231,00
Contribuição do ITR													154,32	154,32
Transferências da LC nº 87/1996														
Transferências da LC nº 617/1989	285.396,09	221.803,07	240.549,72	219.397,47	183.941,00	183.075,77	210.797,68	228.698,88	388.280,34	338.383,62	328.603,65	363.816,65	3.102.868,92	3.084.689,00
Transferências do FUNDEC	34.988.161,99	29.617.491,94	30.797.531,61	19.075.694,79	18.994.190,53	22.935.421,87	20.474.570,49	23.844.102,45	28.063.593,81	27.239.511,36	26.072.088,29	36.521.544,78	318.234.869,71	384.834.943,00
Outras Transferências Correntes	10.572.825,60	11.816.711,82	22.513.210,90	21.054.688,30	16.400.671,85	34.639.512,18	37.427.851,14	47.345.048,27	42.392.238,59	18.610.367,44	14.324.006,05	18.183.231,31	285.223.844,45	182.982.540,00
Outras Receitas Correntes	3.872.285,92	2.817.505,11	4.260.368,29	2.801.663,90	1.878.368,88	2.440.374,39	2.966.606,31	3.010.933,04	2.982.823,27	3.893.475,47	3.893.024,84	40.336.801,81	87.278.253,00	87.278.253,00
DEDUÇÕES (II)	22.839.985,58	18.697.426,58	18.212.438,26	12.480.298,40	12.537.330,15	13.568.235,97	14.094.033,40	15.389.037,38	16.004.715,84	16.552.588,99	16.552.588,99	29.508.482,21	203.704.227,81	203.529.290,00
Contrib. do Servidor para o Plano de Previdência	5.963.189,26	5.068.865,71	4.989.952,97	4.888.832,11	5.458.841,14	5.028.771,27	6.259.773,98	4.927.033,32	5.016.861,50	5.189.117,84	5.718.784,08	16.078.233,88	77.038.100,00	77.038.100,00
Compensação Financeira entre Regimes Previdenciários	240.807,86	247.018,33	645.757,38	653.274,19	128.842,05	257.108,88	389.942,90	255.624,90	286.478,84	967.925,10	1.381.638,16	483.995,38	6.885.134,86	2.880.000,00
Dedução de Receita para Formação do FUNDEC	16.634.890,26	12.694.552,54	12.589.182,90	6.990.182,10	6.952.846,86	8.289.356,12	7.712.979,97	9.911.405,18	10.065.897,04	9.853.673,10	12.938.063,17	12.938.063,17	123.302.677,99	123.302.677,99
RECEITA CORRENTE LÍQUIDA (III) = (I) - (II)	245.164.436,62	232.491.946,73	235.550.980,63	168.701.678,49	163.774.504,36	203.070.539,42	212.537.809,58	240.183.708,16	238.904.932,33	220.418.725,17	168.132.922,88	191.542.756,65	2.510.884.931,02	2.277.421.667,00
RECEITA CORRENTE LÍQUIDA AJUSTADA PARA CÁLCULO DOS LIMITES DE EMPENHAMENTO (IV) = (III) - (V)	245.164.436,62	232.491.946,73	235.550.980,63	168.701.678,49	163.774.504,36	203.070.539,42	212.537.809,58	240.183.708,16	238.904.932,33	220.418.725,17	168.132.922,88	191.542.756,65	2.510.884.931,02	2.277.421.667,00
(V) Transferências obrigatórias da União relativas às emendas do Senado art. 169, § 16, da CF (VI)														
RECEITA CORRENTE LÍQUIDA AJUSTADA PARA CÁLCULO DOS LIMITES DA DESPESA COM PESSOAL (VII) = (IV) - (VI)	245.164.436,62	232.491.946,73	235.550.980,63	168.701.678,49	163.774.504,36	203.070.539,42	212.537.809,58	240.183.708,16	238.904.932,33	220.418.725,17	168.132.922,88	191.542.756,65	2.510.884.931,02	2.277.421.667,00



 <p>Sistema de Informações Contábeis e Fiscais do Setor Público Brasileiro</p> <p>TESOURO NACIONAL</p>	Relatório Resumido de Execução Orçamentária
	Prefeitura Municipal de Osasco - SP (Poder Executivo)
	Orçamentos Fiscal e da Seguridade Social
	CNPJ:
	Exercício: 2020
	Período de referência: 6º bimestre

RREO-Anexo 03 | Tabela 3.2 - Demonstrativo da Receita Corrente Líquida - Municípios

Notas Explicativas	Valores
	31/12/2020
Notas Explicativas	-
Notas Explicativas	-



Relatório Resumido de Execução Orçamentária
 Prefeitura Municipal de Osasco - SP (Poder Executivo)
 Orçamentos Fiscal e da Seguridade Social
 CNPJ:
 Exercício: 2020
 Período de referência: 6º bimestre

RREO-Anexo 04 | Tabela 4 - Demonstrativo das Receitas e Despesas Previdenciárias do RPPS


Receitas Previdenciárias - RPPS - Plano Previdenciário	Execução da Receita		RECEITAS REALIZADAS	
	PREVISÃO INICIAL	PREVISÃO ATUALIZADA	Até o Bimestre / 2020	Até o Bimestre / 2019
Receitas	-	-	-	-
RECEITAS CORRENTES (I)	70.003.700,00	70.003.700,00	82.171.750,59	63.136.635,62
Receita de Contribuições dos Segurados	19.434.800,00	19.434.800,00	26.721.345,05	18.258.697,31
Civil	19.434.800,00	19.434.800,00	26.721.345,05	18.258.697,31
Ativo	19.434.400,00	19.434.400,00	26.212.100,94	18.176.804,47
Inativo	300,00	300,00	412.744,39	66.907,32
Pensionista	100,00	100,00	96.499,72	14.985,52
Militar	0,00	0,00	0,00	0,00
Ativo				
Inativo				
Pensionista				
Receita de Contribuições Patronais	38.868.800,00	38.868.800,00	52.428.182,28	36.359.665,37
Civil	38.868.800,00	38.868.800,00	52.428.182,28	36.359.665,37
Ativo	38.868.800,00	38.868.800,00	52.428.182,28	36.359.665,37
Inativo				
Pensionista				
Militar	0,00	0,00	0,00	0,00
Ativo				
Inativo				
Pensionista				
Receita Patrimonial	11.700.000,00	11.700.000,00	3.021.523,28	8.513.764,78
Receitas Imobiliárias				
Receitas de Valores Mobiliários	11.700.000,00	11.700.000,00	3.021.523,28	8.513.764,78
Outras Receitas Patrimoniais				
Receita de Serviços				
Outras Receitas Correntes	100,00	100,00	700,00	4.508,16
Compensação Previdenciária do RPPS para o RPPS				
Aportes Periódicos para Amortização de Déficit Atuarial do RPPS (II)				
Demais Receitas Correntes	100,00	100,00	700,00	4.508,16
RECEITAS DE CAPITAL (III)	0,00	0,00	0,00	0,00
Alienação de Bens, Direitos e Ativos				
Amortização de Empréstimos				
Outras Receitas de Capital				
TOTAL DAS RECEITAS PREVIDENCIÁRIAS - RPPS (IV) = (I + III - II)	70.003.700,00	70.003.700,00	82.171.750,59	63.136.635,62

RREO-Anexo 04 | Tabela 4 - Demonstrativo das Receitas e Despesas Previdenciárias do RPPS



Relatório Resumido de Execução Orçamentária
Prefeitura Municipal de Osasco - SP (Poder Executivo)
Orçamentos Fiscal e da Seguridade Social
CNPJ:
Exercício: 2020
Período de referência: 6º bimestre

Despesas Previdenciárias - RPPS - Plano Previdenciário	Execução da Despesa									
	DOTAÇÃO INICIAL	DOTAÇÃO ATUALIZADA	DESPESAS EMPENHADAS ATÉ O BIMESTRE / 2020	DESPESAS EMPENHADAS ATÉ O BIMESTRE / 2019	DESPESAS LIQUIDADAS ATÉ O BIMESTRE / 2020	DESPESAS LIQUIDADAS ATÉ O BIMESTRE / 2019	INSCRITAS EM RESTOS A PAGAR NÃO PROCESSADOS Em 2020	Em 2019		
Despesas	-	-	-	-	-	-	-	-	-	-
Benefícios - Civil	37.340.000,00	37.340.000,00	32.063.199,71	9.223.255,53	32.063.199,71	9.223.255,53	0,00	0,00	0,00	0,00
Aposentadorias	23.250.000,00	23.250.000,00	22.485.096,67	4.640.576,95	22.485.096,67	4.640.576,95	0,00	0,00	0,00	0,00
Pensões	9.490.000,00	10.190.000,00	9.578.103,04	1.953.942,14	9.578.103,04	1.953.942,14	0,00	0,00	0,00	0,00
Outros Benefícios Previdenciários	4.600.000,00	3.900.000,00	0,00	2.628.736,44	0,00	2.628.736,44	0,00	0,00	0,00	0,00
Benefícios - Militar	0,00	0,00	0,00	0,00	0,00	0,00	0,00	0,00	0,00	0,00
Reformas										
Pensões										
Outros Benefícios Previdenciários										
Outras Despesas Previdenciárias	38.000,00	83.000,00	20.486,80	812,26	4.536,80	812,26	15.950,00	0,00	0,00	0,00
Compensação Previdenciária do RPPS para o RGPS	36.000,00	36.000,00								
Demais Despesas Previdenciárias	2.000,00	47.000,00	20.486,80	812,26	4.536,80	812,26	15.950,00	0,00	0,00	0,00
TOTAL DAS DESPESAS PREVIDENCIÁRIAS - RPPS (V)	37.378.000,00	37.423.000,00	32.083.686,51	9.224.067,79	32.067.736,51	9.224.067,79	15.950,00	0,00	0,00	0,00
RESUL TADO PREVIDENCIÁRIO (VI) = (IV - V)	32.625.700,00	32.580.700,00	50.088.094,08	53.912.567,83	50.104.014,08	53.912.567,83				

 <p>Sistema de Informações Contábeis e Fiscais do Setor Público Brasileiro TESOURO NACIONAL</p>	Relatório Resumido de Execução Orçamentária
	Prefeitura Municipal de Osasco - SP (Poder Executivo)
	Orçamentos Fiscal e da Seguridade Social
	CNPJ:
	Exercício: 2020
	Período de referência: 6º bimestre

RREO-Anexo 04 | Tabela 4 - Demonstrativo das Receitas e Despesas Previdenciárias do RPPS

Recursos RPPS Arrecadados em Exercícios Anteriores - Plano Previdenciário	Previsão Orçamentária
	PREVISÃO ORÇAMENTÁRIA
Recursos RPPS Arrecadados em Exercícios Anteriores - Plano Previdenciário	-
VALOR	

RREO-Anexo 04 | Tabela 4 - Demonstrativo das Receitas e Despesas Previdenciárias do RPPS

Reserva Orçamentária do RPPS - Plano Previdenciário	Previsão Orçamentária
	PREVISÃO ORÇAMENTÁRIA
Reserva Orçamentária do RPPS	-
VALOR	

RREO-Anexo 04 | Tabela 4 - Demonstrativo das Receitas e Despesas Previdenciárias do RPPS

Aportes de Recursos para o Plano Previdenciário do RPPS	Aportes de Recursos
	APORTES REALIZADOS
Aportes de Recursos para o Plano Previdenciário do RPPS	-
Plano de Amortização - Contribuição Patronal Suplementar	
Plano de Amortização - Aporte Periódico de Valores Predefinidos	
Outros Aportes para o RPPS	
Recursos para Cobertura de Déficit Financeiro	

RREO-Anexo 04 | Tabela 4 - Demonstrativo das Receitas e Despesas Previdenciárias do RPPS

Bens e Direitos do RPPS - Plano Previdenciário	Período de Referência	
	PERÍODO DE REFERÊNCIA	
	2020	2019
Bens e Direitos do RPPS	-	-
Caixa e Equivalentes de Caixa	15.758,03	19.379,08
Investimentos e Aplicações	430.663.028,77	370.410.194,79
Outros Bens e Direitos	31.050.750,10	25.914.863,68



Relatório Resumido de Execução Orçamentária
 Prefeitura Municipal de Osasco - SP (Poder Executivo)
 Orçamentos Fiscal e da Seguridade Social
 CNPJ:
 Exercício: 2020
 Período de referência: 6º Bimestre

RREO-Anexo 04 I Tabela 4 - Demonstrativo das Receitas e Despesas Previdenciárias do RPPS

Receitas Previdenciárias - RPPS - Plano Financeiro	Execução da Receita			
	PREVISÃO INICIAL	PREVISÃO ATUALIZADA	RECEITAS REALIZADAS	
			Até o Bimestre / 2020	Até o Bimestre / 2019
Receitas				
RECEITAS CORRENTES (VII)	135.420.700,00	135.420.700,00	136.107.241,24	135.035.951,80
Receita de Contribuições dos Segurados	45.107.200,00	45.107.200,00	43.823.214,49	41.362.794,22
Civil	45.107.200,00	45.107.200,00	43.823.214,49	41.362.794,22
Ativo	41.911.200,00	41.911.200,00	41.380.920,54	38.780.631,13
Inativo	2.834.000,00	2.834.000,00	2.206.240,49	2.274.572,31
Pensionista	362.000,00	362.000,00	236.053,46	307.590,78
Militar	0,00	0,00	0,00	0,00
Ativo				
Inativo				
Pensionista				
Receita de Contribuições Patronais	86.636.300,00	86.636.300,00	85.442.934,22	80.062.116,78
Civil	86.636.300,00	86.636.300,00	85.442.934,22	80.062.116,78
Ativo	86.636.300,00	86.636.300,00	85.442.934,22	80.062.116,78
Inativo				
Pensionista				
Militar	0,00	0,00	0,00	0,00
Ativo				
Inativo				
Pensionista				
Receita Patrimonial	796.200,00	796.200,00	950.742,86	6.840.247,99
Receitas Imobiliárias				
Receitas de Valores Mobiliários	796.200,00	796.200,00	950.742,86	6.840.247,99
Outras Receitas Patrimoniais				
Receita de Serviços				
Outras Receitas Correntes	2.881.000,00	2.881.000,00	5.890.349,67	6.770.792,81
Compensação Previdenciária do RPPS para o RPPS	2.880.000,00	2.880.000,00	5.885.134,86	6.760.265,20
Demais Receitas Correntes	1.000,00	1.000,00	5.214,81	10.527,61
RECEITAS DE CAPITAL (VIII)	100,00	100,00	0,00	0,00
Alienação de Bens, Direitos e Ativos	100,00	100,00	0,00	0,00
Amortização de Empréstimos				
Outras Receitas de Capital				
TOTAL DAS RECEITAS PREVIDENCIÁRIAS RPPS (IX) = (VII + VIII)	135.420.800,00	135.420.800,00	136.107.241,24	135.035.951,80


RREO-Anexo 04 I Tabela 4 - Demonstrativo das Receitas e Despesas Previdenciárias do RPPS

Despesas	Execução da Despesa								
	Despesas Previdenciárias - RPPS - Plano Financeiro	DOTAÇÃO INICIAL	DOTAÇÃO ATUALIZADA	DESPESAS EMPENHADAS ATÉ O BIMESTRE / 2020	DESPESAS EMPENHADAS ATÉ O BIMESTRE / 2019	DESPESAS LIQUIDADAS ATÉ O BIMESTRE / 2020	DESPESAS LIQUIDADAS ATÉ O BIMESTRE / 2019	INSCRITAS EM RESTOS A PAGAR NÃO PROCESSADOS Em 2020	Em 2019
		-	-	-	-	-	-	-	-




Relatório Resumido de Execução Orçamentária
Prefeitura Municipal de Osasco - SP (Poder Executivo)
Orçamentos Fiscal e da Seguridade Social
CNPJ:
Exercício: 2020
Período de referência: 6º bimestre

Despesas Previdenciárias - RPPS - Plano Financeiro	DOTAÇÃO INICIAL	DOTAÇÃO ATUALIZADA	Execução da Despesa						INSCRITAS EM RESTOS A PAGAR NÃO PROCESSADOS	
			DESPESAS EMPENHADAS ATÉ O BIMESTRE / 2020	DESPESAS EMPENHADAS ATÉ O BIMESTRE / 2019	DESPESAS LIQUIDADAS ATÉ O BIMESTRE / 2020	DESPESAS LIQUIDADAS ATÉ O BIMESTRE / 2019	Em 2020	Em 2019		
Benefícios - Civil	177.610.000,00	174.610.000,00	169.719.931,01	183.141.611,43	169.719.931,01	183.141.611,43	0,00	0,00		
Aposentadorias	135.100.000,00	147.100.000,00	145.423.863,21	147.093.309,50	145.423.863,21	147.093.309,50	0,00	0,00		
Pensões	34.100.000,00	27.100.000,00	24.296.067,80	29.992.757,88	24.296.067,80	29.992.757,88	0,00	0,00		
Outros Benefícios Previdenciários	8.410.000,00	410.000,00	0,00	6.055.544,05	0,00	6.055.544,05	0,00	0,00		
Benefícios - Militar	0,00	0,00	0,00	0,00	0,00	0,00	0,00	0,00		
Reformas										
Pensões										
Outros Benefícios Previdenciários										
Outras Despesas Previdenciárias	2.737.500,00	2.837.500,00	1.847.241,64	2.989.905,51	1.847.241,64	2.989.905,51	0,00	0,00		
Compensação Previdenciária do RPPS para o FGPS	2.701.000,00	2.701.000,00	1.812.657,66	2.946.805,20	1.812.657,66	2.946.805,20	0,00	0,00		
Demais Despesas Previdenciárias	36.500,00	136.500,00	34.583,98	23.100,31	34.583,98	23.100,31	0,00	0,00		
TOTAL DAS DESPESAS PREVIDENCIÁRIAS RPPS (X)	180.347.500,00	177.447.500,00	171.567.172,65	186.111.516,94	171.567.172,65	186.111.516,94	0,00	0,00		
RESULTADO PREVIDENCIÁRIO (X) = (IX - X)	-44.926.700,00	-42.026.700,00	-35.459.931,41	-51.075.565,14	-35.459.931,41	-51.075.565,14	0,00	0,00		

 <p>Sistema de Informações Contábeis e Fiscais do Setor Público Brasileiro TESOURO NACIONAL</p>	Relatório Resumido de Execução Orçamentária
	Prefeitura Municipal de Osasco - SP (Poder Executivo)
	Orçamentos Fiscal e da Seguridade Social
	CNPJ:
	Exercício: 2020
	Período de referência: 6º bimestre

RREO-Anexo 04 | Tabela 4 - Demonstrativo das Receitas e Despesas Previdenciárias do RPPS

Aportes de Recursos para o Plano Financeiro do RPPS	Aportes de Recursos
	APORTES REALIZADOS
Aportes de Recursos para o Regime Próprio de Previdência do Servidor	-
Recursos para Cobertura de Insuficiências Financeiras	52.220.338,12
Recursos para Formação de Reserva	

 <p>siconfi Sistema de Informações Contábeis e Fiscais do Setor Público Brasileiro TESOURO NACIONAL</p>	Relatório Resumido de Execução Orçamentária
	Prefeitura Municipal de Osasco - SP (Poder Executivo)
	Orçamentos Fiscal e da Seguridade Social
	CNPJ:
	Exercício: 2020
	Período de referência: 6º bimestre

RREO-Anexo 04 | Tabela 4 - Demonstrativo das Receitas e Despesas Previdenciárias do RPPS

Notas Explicativas	Valores
	31/12/2020
Notas Explicativas	-
Notas Explicativas	-


RREO-Anexo 06 | Tabela 6.3 - Demonstrativo dos Resultados Primário e Nominal - Municípios

Cálculo Acima da Linha - Receitas Primárias	Receita Orçamentária	
	PREVISÃO ATUALIZADA	Até o Bimestre / 2020 RECEITAS REALIZADAS (a)
Cálculo Acima da Linha - Receitas Primárias	-	-
RECEITAS CORRENTES (I)	2.790.364.316,00	2.790.364.316,00
Impostos, Taxas e Contribuições de Melhoria	1.511.641.407,00	1.511.641.407,00
IPTU	392.831.151,00	392.831.151,00
ISS	885.401.146,00	885.401.146,00
ITBI	64.530.816,00	64.530.816,00
IRRF	76.275.649,00	76.275.649,00
Outros Impostos, Taxas e Contribuições de Melhoria	92.602.645,00	92.602.645,00
Contribuições	91.546.200,00	91.546.200,00
Receita Patrimonial	20.913.393,00	20.913.393,00
Aplicações Financeiras (II)	19.816.393,00	19.816.393,00
Outras Receitas Patrimoniais	1.097.000,00	1.097.000,00
Transferências Correntes	1.058.785.643,00	1.058.785.643,00
Cota-Parte do FPM	66.688.052,00	66.688.052,00
Cota-Parte do ICMS	346.235.467,00	346.235.467,00
Cota-Parte do IPVA	94.666.185,00	94.666.185,00
Cota-Parte do ITR		
Transferências da LC 87/1996	940.861,00	940.861,00
Transferências da LC nº 61/1989	2.467.895,00	2.467.895,00
Transferências do FUNDEB	364.834.843,00	364.834.843,00
Outras Transferências Correntes	182.952.340,00	182.952.340,00
Demais Receitas Correntes	107.477.673,00	107.477.673,00
Outras Receitas Financeiras (III)		
Receitas Correntes Restantes	107.477.673,00	107.477.673,00
RECEITAS PRIMÁRIAS CORRENTES (IV) = (I - II - III)	2.770.547.923,00	2.770.547.923,00
RECEITAS DE CAPITAL (V)	437.656.753,00	437.656.753,00
Operações de Crédito (VI)	377.010.142,00	377.010.142,00
Amortização de Empréstimos (VII)		
Alienação de Bens	100,00	100,00
Receitas de Alienação de Investimentos Temporários (VIII)		
Receitas de Alienação de Investimentos Permanentes (IX)		
Outras Alienações de Bens	100,00	100,00
Transferências de Capital	60.646.511,00	60.646.511,00
Convênios	3.009.361,00	3.009.361,00
Outras Transferências de Capital	57.637.150,00	57.637.150,00
Outras Receitas de Capital	0,00	0,00
Outras Receitas de Capital Não Primárias (X)		
Outras Receitas de Capital Primárias		
RECEITAS PRIMÁRIAS DE CAPITAL (XI) = (V - VI - VII - VIII - IX - X)	60.646.611,00	60.646.611,00
RECEITA PRIMÁRIA TOTAL (XII) = (IV + XI)	2.831.194.534,00	2.831.194.534,00

 <p>Siconfi Sistema de Informações Contábeis e Fiscais do Setor Público Brasileiro</p>	
Relatório Resumido de Execução Orçamentária	
Prefeitura Municipal de Osasco - SP (Poder Executivo)	
Orçamentos Fiscal e da Seguridade Social	
CNPJ:	
Exercício: 2020	
Período de referência: 6º Bimestre	

RREO-Anexo 06 | Tabela 6.3 - Demonstrativo dos Resultados Primário e Nominal - Municípios

Cálculo Acima da Linha - Despesas Primárias	DOTAÇÃO ATUALIZADA	Despesa Orçamentária					RESTOS A PAGAR NÃO PROCESSADOS PAGOS (c)
		DESPESAS EMPENHADAS	DESPESAS LIQUIDADAS	DESPESAS PAGAS (a)	RESTOS A PAGAR PROCESSADOS PAGOS (b)	RESTOS A PAGAR LIQUIDADOS	
Cálculo Acima da Linha - Despesas Primárias	-	-	-	-	-	-	-
DESPESAS CORRENTES (XIII)	2.794.944.259,63	2.468.200.347,73	2.397.586.521,43	2.295.144.041,23	123.854.672,76	59.429.348,78	59.242.096,17
Pessoal e Encargos Sociais	1.177.279.527,11	1.053.856.746,25	1.053.855.795,48	1.051.595.232,22	2.773.298,99		
Juros e Encargos da Dívida (XIV)	4.524.426,02	3.453.733,06	3.453.733,06	3.453.733,06			
Outras Despesas Correntes	1.613.140.306,50	1.410.889.868,42	1.340.276.992,89	1.240.095.075,95	121.081.373,77	59.429.348,78	59.242.096,17
DESPESAS PRIMÁRIAS CORRENTES (XV) = (XIII - XIV)	2.790.419.833,61	2.464.746.614,67	2.394.132.788,37	2.291.690.308,17	123.854.672,76	59.429.348,78	59.242.096,17
DESPESAS DE CAPITAL (XVI)	630.250.338,24	324.775.340,47	281.559.032,94	249.310.912,83	39.376.770,05	10.096.326,27	10.050.677,93
Investimentos	512.211.734,01	210.025.351,02	166.914.243,49	134.999.333,38	39.376.770,05	10.096.326,27	10.050.677,93
Inversões Financeiras	988.400,00	987.257,50	882.057,50	548.847,50	0,00	0,00	0,00
Concessão de Empréstimos e Financiamentos (XVII)							
Aquisição de Título de Capital já Integralizado (XVIII)							
Aquisição de Título de Crédito (XIX)							
Demais Inversões Financeiras	988.400,00	987.257,50	882.057,50	548.847,50			
Amortização da Dívida (XX)	117.050.204,23	113.762.731,95	113.762.731,95	113.762.731,95			
DESPESA PRIMÁRIAS DE CAPITAL (XXI) = (XVI - XVII - XVIII - XIX - XX)	513.200.134,01	211.012.608,52	167.796.300,99	135.546.180,88	39.376.770,05	10.096.326,27	10.050.677,93
RESERVA DE CONTINGÊNCIA (XXII)							
DESPESA PRIMÁRIA TOTAL (XXIII) = (XV + XXI + XXII)	3.393.619.967,82	2.675.759.223,19	2.561.929.089,36	2.427.238.489,05	163.231.442,81	69.525.675,05	69.292.774,10

 <p>siconfi Sistema de Informações Contábeis e Fiscais do Setor Público Brasileiro TESOURO NACIONAL</p>	Relatório Resumido de Execução Orçamentária
	Prefeitura Municipal de Osasco - SP (Poder Executivo)
	Orçamentos Fiscal e da Seguridade Social
	CNPJ:
	Exercício: 2020
	Período de referência: 6º bimestre

RREO-Anexo 06 | Tabela 6.3 - Demonstrativo dos Resultados Primário e Nominal - Municípios

Resultado Primário - Acima da Linha	Até o Bimestre / 2020
	VALOR
Resultado Primário - Acima da Linha	-
RESULTADO PRIMÁRIO - Acima da Linha (XXIV) = (XIIa - (XXIIIa + XXIIIb + XXIIIc))	171.431.828,04

RREO-Anexo 06 | Tabela 6.3 - Demonstrativo dos Resultados Primário e Nominal - Municípios

Meta Fiscal para o Resultado Primário	Meta Fixada na LDO
	VALOR CORRENTE
Meta Fiscal para o Resultado Primário	-
Meta fixada no Anexo de Metas Fiscais da LDO para o exercício de referência	-252.959.090,00

RREO-Anexo 06 | Tabela 6.3 - Demonstrativo dos Resultados Primário e Nominal - Municípios

Juros Nominais	Até o Bimestre 2020
	VALOR
Juros Nominais	-
Juros, Encargos e Variações Monetárias Ativos (XXV)	
Juros, Encargos e Variações Monetárias Passivos (XXVI)	

RREO-Anexo 06 | Tabela 6.3 - Demonstrativo dos Resultados Primário e Nominal - Municípios

Resultado Nominal - Acima da Linha	Até o Bimestre / 2020
	VALOR
Resultado Nominal - Acima da Linha	-
RESULTADO NOMINAL - Acima da Linha (XXVII) = XXIV + (XXV - XXVI)	171.431.828,04

RREO-Anexo 06 | Tabela 6.3 - Demonstrativo dos Resultados Primário e Nominal - Municípios

Meta Fiscal para o Resultado Nominal	Meta Fixada na LDO
	VALOR CORRENTE
Meta Fiscal para o Resultado Nominal	-
Meta fixada no Anexo de Metas Fiscais da LDO para o exercício de referência	143.953.979,00

RREO-Anexo 06 | Tabela 6.3 - Demonstrativo dos Resultados Primário e Nominal - Municípios

Cálculo Abaixo da Linha - Resultado Nominal	Saldo	
	Em 31/12/2019 (a)	Até o Bimestre 2020 (b)
Cálculo Abaixo da Linha - Resultado Nominal	-	-
DÍVIDA CONSOLIDADA (XXVIII)	1.098.022.987,06	1.178.852.574,65
DEDUÇÕES (XXIX)	203.800.339,91	387.934.235,93
Disponibilidade de Caixa	198.326.756,87	371.871.393,82
Disponibilidade de Caixa Bruta	381.279.937,57	378.509.044,47
(-) Restos a Pagar Processados (XXX)	182.953.180,70	6.637.650,65
Demais Haveres Financeiros	5.473.583,04	16.062.842,11
DÍVIDA CONSOLIDADA LÍQUIDA (XXXI) = (XXVIII - XXIX)	894.222.647,15	790.918.338,72


RREO-Anexo 06 | Tabela 6.3 - Demonstrativo dos Resultados Primário e Nominal - Municípios

Resultado Nominal - Abaixo da Linha	Até o Bimestre
	VALOR
Resultado Nominal - Abaixo da Linha	-
RESULTADO NOMINAL - Abaixo da Linha (XXXII) = (XXXIa - XXXIb)	103.304.308,43

RREO-Anexo 06 | Tabela 6.3 - Demonstrativo dos Resultados Primário e Nominal - Municípios

Ajuste Metodológico	Até o Bimestre 2020
	VALOR
Ajuste Metodológico	-
VARIAÇÃO SALDO RPP = (XXXIII) = (XXXa - XXXb)	176.315.530,05
RECEITA DE ALIENAÇÃO DE INVESTIMENTOS PERMANENTES (IX)	0,00
PASSIVOS RECONHECIDOS NA DC (XXXIV)	165.015.034,84
VARIAÇÃO CAMBIAL (XXXV)	
PAGAMENTO DE PRECATÓRIOS INTEGRANTES DA DC (XXXVI)	
AJUSTES RELATIVOS AO RPPS (XXXVII)	
OUTROS AJUSTES (XXXVIII)	
RESULTADO NOMINAL AJUSTADO - Abaixo da Linha (XXXIX) = (XXXII - XXXIII - IX + XXXIV + XXXV - XXXVI + XXXVII + XXXVIII)	92.003.813,22

RREO-Anexo 06 | Tabela 6.3 - Demonstrativo dos Resultados Primário e Nominal - Municípios

 <p>Sistema de Informações Contábeis e Fiscais do Setor Público Brasileiro TESOURO NACIONAL</p>	Relatório Resumido de Execução Orçamentária
	Prefeitura Municipal de Osasco - SP (Poder Executivo)
	Orçamentos Fiscal e da Seguridade Social
	CNPJ:
	Exercício: 2020
	Período de referência: 6º bimestre

Resultado Primário - Abaixo da Linha	Até o Bimestre
	VALOR
Resultado Primário - Abaixo da Linha	-
RESULTADO PRIMÁRIO - Abaixo da Linha (XL) = XXXIX - (XXV - XXVI)	92.003.813,22

RREO-Anexo 06 | Tabela 6.3 - Demonstrativo dos Resultados Primário e Nominal - Municípios

Informações Adicionais	PREVISÃO ORÇAMENTÁRIA
	PREVISÃO ORÇAMENTÁRIA
Informações Adicionais	-
SALDO DE EXERCÍCIOS ANTERIORES	
Recursos Arrecadados em Exercícios Anteriores - RPPS	
Superávit Financeiro Utilizado para Abertura e Reabertura de Créditos Adicionais	75.652.370,40
RESERVA ORÇAMENTÁRIA DO RPPS	

RREO-Anexo 06 | Tabela 6.3 - Demonstrativo dos Resultados Primário e Nominal - Municípios

Notas Explicativas	Valores
	31/12/2020
Notas Explicativas	-
Notas Explicativas	




Relatório Resumido de Execução Orçamentária
Prefeitura Municipal de Osasco - SP (Poder Executivo)
Orçamentos Fiscal e da Seguridade Social
CNPJ:
Exercício: 2020
Período de referência: 6º Bimestre

RREO-Anexo 07 I Tabela 7.0 - Demonstrativo dos Restos à Pagar por Poder e Órgão - Municípios

Poder/Órgão	RESTOS A PAGAR PROCESSADOS					RESTOS A PAGAR NÃO PROCESSADOS					Saldo Total L = (e + h)	
	Em Exercícios Anteriores (a)	Em 31 de Dezembro de 2019 (b)	Pagos (c)	Cancelados (d)	Saldo e = (a+b) - (c + d)	Inscritos (f)	Em 31 de Dezembro de 2019 (g)	Liquidados (h)	Pagos (i)	Cancelados (j)		Saldo k = (f + g) - (i + j)
RESTOS A PAGAR (EXCETO INTRA-ORÇAMENTÁRIOS) (I)	5.719.985,36	167.958.819,94	163.231.442,81	3.728.377,13	6.653.516,63	2.351.989,53	79.345.283,12	69.525.672,05	69.292.774,10	5.069.516,24	7.295.141,31	13.989.657,94
PODER EXECUTIVO	5.719.985,36	167.958.819,94	163.231.442,81	3.728.377,13	6.653.516,63	2.351.989,53	79.345.283,12	69.525.672,05	69.292.774,10	5.069.516,24	7.295.141,31	13.989.657,94
PODER LEGISLATIVO	0,00	0,00	0,00	0,00	0,00	0,00	0,00	0,00	0,00	0,00	0,00	0,00
Órgão Municipal												
Tribunal de Contas do Município												
RESTOS A PAGAR (INTRA-ORÇAMENTÁRIOS) (II)		9.763.910,94	9.763.737,50	3.728.377,13	173,34							
TOTAL (III) = (I + II)	5.719.985,36	177.722.730,88	172.995.180,31	3.732.075,26	6.653.690,97	2.351.989,53	79.345.283,12	69.525.672,05	69.292.774,10	5.069.516,24	7.295.141,31	13.989.657,98

RREO-Anexo 07 I Tabela 7.0 - Demonstrativo dos Restos à Pagar por Poder e Órgão - Municípios

Poder/Órgão - Intra	RESTOS A PAGAR PROCESSADOS					RESTOS A PAGAR NÃO PROCESSADOS					Saldo Total L = (e + h)	
	Em Exercícios Anteriores (a)	Em 31 de Dezembro de 2019 (b)	Pagos (c)	Cancelados (d)	Saldo e = (a+b) - (c + d)	Inscritos (f)	Em 31 de Dezembro de 2019 (g)	Liquidados (h)	Pagos (i)	Cancelados (j)		Saldo k = (f + g) - (i + j)
RESTOS A PAGAR (INTRA-ORÇAMENTÁRIOS) (II)	0,00	9.763.910,94	9.763.737,50	0,00	173,34	0,00	0,00	0,00	0,00	0,00	0,00	173,34
PODER EXECUTIVO	0,00	9.763.910,94	9.763.737,50	0,00	173,34	0,00	0,00	0,00	0,00	0,00	0,00	173,34
PODER LEGISLATIVO	0,00	0,00	0,00	0,00	0,00	0,00	0,00	0,00	0,00	0,00	0,00	0,00
Órgão Municipal												
Tribunal de Contas do Município												

 <p>Sistema de Informações Contábeis e Fiscais do Setor Público Brasileiro TESOURO NACIONAL</p>	Relatório Resumido de Execução Orçamentária
	Prefeitura Municipal de Osasco - SP (Poder Executivo)
	Orçamentos Fiscal e da Seguridade Social
	CNPJ:
	Exercício: 2020
	Período de referência: 6º bimestre

RREO-Anexo 07 | Tabela 7.0 - Demonstrativo dos Restos à Pagar por Poder e Órgão - Municípios

Notas Explicativas	Valores
	31/12/2020
Notas Explicativas	-
Notas Explicativas	-

RREO-Anexo 09 | Tabela 9.0 - Demonstrativo das Receitas de Operações de Crédito e Despesas de Capital

Receitas	Receitas de Operações de Crédito		
	PREVISÃO ATUALIZADA (a)	RECEITAS REALIZADAS (b)	SALDO NÃO REALIZADO (c) = (a - b)
Receitas	-	-	-
RECEITAS DE OPERAÇÕES DE CRÉDITO (I)			0,00

RREO-Anexo 09 | Tabela 9.0 - Demonstrativo das Receitas de Operações de Crédito e Despesas de Capital

Despesas	Despesas de Capital		
	DOTAÇÃO ATUALIZADA (d)	DESPESAS EMPENHADAS (e)	SALDO NÃO EXECUTADO (f) = (d - e)
Despesas	-	-	-
DESPESAS DE CAPITAL	0,00	0,00	0,00
Investimentos			0,00
Inversões Financeiras			0,00
Amortização da Dívida			0,00
(-) Incentivos Fiscais a Contribuinte			0,00
(-) Incentivos Fiscais a Contribuinte por Instituições Financeiras			0,00
DESPESA DE CAPITAL LÍQUIDA (II)	0,00	0,00	0,00

RREO-Anexo 09 | Tabela 9.0 - Demonstrativo das Receitas de Operações de Crédito e Despesas de Capital

Resultado para Apuração da Regra de Ouro	Resultado para Apuração da Regra de Ouro		
	(d - a)	(e - b)	(f - c)
Resultado para Apuração da Regra de Ouro	-	-	-
RESULTADO PARA APURAÇÃO DA REGRA DE OURO (III) = (II - I)		0,00	0,00

RREO-Anexo 09 | Tabela 9.0 - Demonstrativo das Receitas de Operações de Crédito e Despesas de Capital

Notas Explicativas	Valores
	31/12/2020
Notas Explicativas	-
Notas Explicativas	-



Relatório Resumido de Execução Orçamentária
Prefeitura Municipal de Osasco - SP (Poder Executivo)
Orçamentos Fiscal e da Seguridade Social
CNPJ:
Exercício: 2020
Período de referência: 6º Bimestre

RREO-Anexo 10 - RPPS I Tabela 10 - Demonstrativo da Projeção Atuarial do Regime Próprio de Previdência dos Servidores

	Projeção Atuarial do RPPS - Plano Previdenciário		Projeção Atuarial do RPPS - Plano Previdenciário		Saldo Financeiro do Exercício (d) = "d" exercício Anterior) + (c)
	RECEITAS PREVIDENCIÁRIAS (a)	DESPESAS PREVIDENCIÁRIAS (b)	RESULTADO PREVIDENCIÁRIO (c) = (a - b)		
2019			0,00		349.915.514,59
2020	90.138.767,29	34.631.673,28	55.507.094,01		405.422.608,60
2021	94.078.730,39	35.122.374,93	58.956.355,46		464.378.964,06
2022	98.229.409,97	35.579.261,14	62.650.148,82		527.029.112,89
2023	102.606.632,19	35.955.439,27	66.651.192,93		593.680.305,82
2024	107.230.041,71	36.199.598,03	71.030.443,69		664.710.749,50
2025	112.120.043,72	36.376.492,51	75.743.551,21		740.454.300,71
2026	117.293.600,25	36.579.316,76	80.714.283,49		821.168.584,20
2027	122.767.936,50	36.799.873,07	86.028.063,43		907.196.647,63
2028	128.561.467,14	36.920.376,13	91.641.091,01		998.837.738,64
2029	134.691.795,70	37.123.055,20	97.568.740,50		1.096.406.479,14
2030	141.170.378,90	37.589.987,95	103.580.390,95		1.199.986.870,09
2031	148.013.073,03	37.962.390,35	110.060.682,69		1.310.047.552,78
2032	155.245.581,40	38.275.851,72	116.969.729,68		1.427.017.282,46
2033	162.884.919,72	38.841.711,87	124.043.207,84		1.551.060.490,30
2034	170.940.358,73	39.666.121,53	131.274.237,20		1.682.334.727,50
2035	178.330.027,07	71.062.455,13	107.267.571,94		1.789.802.299,44
2036	185.049.190,17	91.527.199,45	93.521.990,72		1.883.324.290,17
2037	191.016.540,18	103.142.632,49	87.873.907,69		1.971.198.197,85
2038	195.629.290,14	149.812.156,46	45.817.133,68		2.017.015.331,53
2039	198.280.970,36	180.029.636,78	18.251.333,58		2.035.246.665,11
2040	200.063.775,99	183.549.491,40	16.514.284,59		2.051.760.949,70
2041	201.783.058,57	186.759.939,10	15.023.119,47		2.066.784.069,17
2042	203.452.311,57	188.976.351,88	14.475.969,69		2.081.260.028,86
2043	205.089.009,71	191.495.228,08	13.593.781,63		2.094.853.810,49
2044	206.699.952,80	193.418.139,98	13.281.812,81		2.108.135.623,30
2045	208.315.032,84	194.871.694,61	13.443.338,24		2.121.578.961,54
2046	209.959.421,23	195.949.664,20	14.009.757,02		2.135.588.718,56
2047	211.660.377,96	196.537.606,44	15.122.771,52		2.150.711.490,08
2048	213.443.807,86	196.850.609,22	16.593.198,64		2.167.304.688,72
2049	215.336.901,14	196.681.702,24	18.655.198,90		2.185.959.887,62
2050	217.366.469,14	196.305.155,18	21.061.313,96		2.207.021.201,57
2051	219.544.048,30	196.019.904,64	23.524.143,66		2.230.545.345,23
2052	221.883.266,64	195.478.976,57	26.404.290,07		2.256.949.633,30
2053	224.409.058,25	194.672.072,10	29.736.986,15		2.286.686.621,45
2054	227.140.847,36	193.846.799,98	33.294.047,38		2.319.980.668,83
2055	230.083.149,87	193.301.518,29	36.781.631,58		2.356.762.300,42
2056	233.132.321,38	196.425.854,20	36.706.467,18		2.393.468.767,60
2057	236.185.516,96	199.595.732,22	36.589.784,74		2.430.058.552,34
2058	239.240.375,91	202.811.739,66	36.428.636,25		2.466.487.188,59
2059	242.294.364,72	206.074.478,57	36.219.886,14		2.502.707.074,73



Relatório Resumido de Execução Orçamentária
Prefeitura Municipal de Osasco - SP (Poder Executivo)
Orçamentos Fiscal e da Seguridade Social
CNPJ:
Exercício: 2020
Período de referência: 6º Bimestre

	Projeção Atuarial do RPPS - Plano Previdenciário		RESULTADO PREVIDENCIÁRIO (c) = (a - b)	SALDO FINANCEIRO DO EXERCÍCIO (d) = ("d" exercício Anterior) + (c)
	RECEITAS PREVIDENCIÁRIAS (a)	DESPESAS PREVIDENCIÁRIAS (b)		
2060	245.344.766,07	209.384.565,80	35.960.200,28	2.538.667.275,01
2061	248.388.667,18	212.742.633,00	35.646.034,18	2.574.313.309,19
2062	251.422.947,38	216.149.326,73	35.273.620,65	2.609.586.929,84
2063	254.444.265,10	219.605.308,52	34.838.956,58	2.644.425.886,42
2064	257.449.043,96	223.111.254,93	34.337.789,03	2.678.763.675,46
2065	260.493.458,10	226.667.857,64	33.825.600,46	2.712.529.275,92
2066	263.993.416,64	230.275.823,56	33.717.593,08	2.745.646.869,00
2067	266.324.547,19	233.935.874,90	32.388.672,29	2.778.035.541,29
2068	269.222.178,42	237.648.749,27	31.573.429,14	2.809.608.970,44
2069	272.081.321,56	241.415.199,83	30.666.121,73	2.840.275.092,17
2070	274.896.650,88	245.235.995,35	29.660.655,53	2.869.935.747,70
2071	277.662.482,91	249.111.920,39	28.550.562,52	2.898.486.310,22
2072	280.372.754,50	253.043.775,38	27.328.979,12	2.925.815.289,34
2073	283.020.999,60	257.032.376,79	25.988.622,81	2.951.803.912,15
2074	285.600.324,58	261.078.557,24	24.521.767,34	2.976.325.679,50
2075	288.103.382,19	265.183.165,69	22.920.216,51	2.999.245.895,00
2076	290.522.343,92	269.347.067,55	21.175.276,37	3.020.421.172,38
2077	292.848.870,73	273.571.144,88	19.277.725,85	3.039.698.898,23
2078	295.074.082,07	277.856.296,52	17.217.785,55	3.056.916.683,78
2079	297.188.523,05	282.203.438,29	14.985.084,76	3.071.901.768,55
2080	299.182.129,70	286.613.503,15	12.568.626,55	3.084.470.395,09
2081	301.073.808,73	290.080.073,72	10.993.735,01	3.095.464.130,10
2082	302.852.876,92	294.653.883,41	8.198.993,52	3.103.663.123,62
2083	304.478.985,89	299.292.301,72	5.186.684,17	3.108.849.207,79
2084	305.937.603,32	303.996.374,48	1.941.228,84	3.110.790.436,62
2085	307.216.987,53	308.767.164,18	-1.550.176,66	3.109.240.259,97
2086	308.302.138,90	313.605.750,25	-5.303.611,35	3.103.936.648,62
2087	309.177.748,41	318.513.229,28	-9.335.480,86	3.094.601.167,75
2088	309.827.543,21	323.490.715,36	-13.663.172,15	3.080.937.995,61
2089	310.234.228,87	328.539.340,33	-18.305.111,46	3.062.632.884,15
2090	310.379.428,31	333.660.254,06	-23.280.825,75	3.039.352.058,39
2091	310.243.617,06	338.854.624,73	-28.611.007,68	3.010.741.050,72
2092	309.806.054,74	344.123.639,17	-34.317.584,42	2.976.423.466,29
2093	309.044.712,48	349.468.503,07	-40.423.790,59	2.935.999.675,70

RREO-Anexo 10 - RPPS I Tabela 10 - Demonstrativo da Projeção Atuarial do Regime Próprio de Previdência dos Servidores

2019	Projeção Atuarial do RPPS - Plano Financeiro		RESULTADO PREVIDENCIÁRIO (c) = (a - b)	SALDO FINANCEIRO DO EXERCÍCIO (d) = ("d" exercício Anterior) + (c)
	RECEITAS PREVIDENCIÁRIAS (a)	DESPESAS PREVIDENCIÁRIAS (b)		
			0,00	13.286.350,80




Relatório Resumido de Execução Orçamentária
Prefeitura Municipal de Osasco - SP (Poder Executivo)
Orçamentos Fiscal e da Seguridade Social
CNPJ:
Exercício: 2020
Período de referência: 6º Bimestre

	Projeção Atuarial do RPPS - Plano Financeiro			
	RECEITAS PREVIDENCIÁRIAS (a)	DESPESAS PREVIDENCIÁRIAS (b)	RESULTADO PREVIDENCIÁRIO (c) = (a - b)	SALDO FINANCEIRO DO EXERCÍCIO (d) = ("d" exercício Anterior) + (c)
2020	127.176.854,29	166.773.028,96	-69.596.174,67	-56.309.823,87
2021	115.248.983,97	207.233.545,38	-91.984.561,41	-148.294.385,28
2022	112.024.689,27	216.696.496,52	-104.671.807,25	-252.966.212,53
2023	109.632.190,31	236.677.785,38	-127.045.595,08	-380.011.807,61
2024	102.521.921,65	255.986.122,93	-153.464.201,28	-533.476.008,89
2025	95.528.062,50	288.828.188,45	-193.300.125,94	-726.776.134,84
2026	82.379.765,99	304.474.661,86	-222.094.896,47	-948.871.031,31
2027	75.549.691,77	311.256.727,18	-235.707.035,41	-1.184.578.066,72
2028	72.175.668,48	317.251.068,44	-245.075.399,96	-1.429.653.466,68
2029	69.199.145,28	331.633.927,11	-262.434.781,83	-1.692.088.248,51
2030	63.249.668,47	373.583.611,67	-310.333.943,20	-2.002.422.191,71
2031	45.792.066,89	381.573.862,90	-335.781.796,21	-2.338.203.987,92
2032	41.462.711,14	406.301.132,39	-364.838.421,25	-2.703.042.409,17
2033	30.504.397,64	422.411.780,54	-391.907.382,90	-3.094.949.792,07
2034	22.091.734,94	424.268.778,73	-402.177.043,78	-3.497.126.835,85
2035	18.814.294,44	423.660.079,58	-404.845.785,14	-3.901.972.620,99
2036	16.509.167,84	421.890.946,17	-405.381.778,33	-4.307.354.399,32
2037	14.614.104,40	419.281.943,86	-404.667.839,46	-4.712.022.238,78
2038	12.995.651,73	415.567.048,28	-402.571.396,55	-5.114.593.635,33
2039	11.497.484,72	411.106.490,64	-399.609.005,92	-5.514.202.641,25
2040	10.249.193,82	405.872.073,01	-395.622.879,19	-5.909.825.520,44
2041	9.273.574,08	400.293.532,53	-391.019.958,45	-6.300.845.478,89
2042	8.429.306,29	394.658.341,35	-386.229.035,06	-6.687.074.513,95
2043	7.595.094,20	388.453.717,78	-380.858.623,58	-7.067.933.137,52
2044	6.972.204,32	382.133.224,84	-375.161.020,52	-7.443.094.158,04
2045	6.416.235,09	375.808.326,04	-369.392.090,95	-7.812.486.248,99
2046	5.851.521,37	366.388.259,75	-360.536.738,38	-8.173.022.987,37
2047	5.362.306,66	354.011.369,75	-348.649.063,09	-8.521.672.050,46
2048	4.958.085,79	339.287.105,40	-334.329.019,60	-8.856.001.070,07
2049	4.510.358,45	322.240.495,60	-317.730.137,16	-9.173.731.207,22
2050	4.108.502,93	303.423.989,73	-299.315.486,80	-9.473.046.694,02
2051	3.690.556,20	283.008.082,20	-279.317.526,01	-9.752.364.220,03
2052	3.331.463,33	261.720.892,27	-258.389.428,94	-10.010.753.648,97
2053	2.968.992,42	239.739.895,52	-236.770.903,10	-10.247.524.552,07
2054	2.660.689,52	217.743.031,28	-215.082.331,76	-10.462.606.883,83
2055	2.345.209,09	196.009.383,75	-193.664.174,67	-10.656.271.056,49
2056	2.060.104,15	174.961.145,02	-172.901.040,87	-10.829.172.099,36
2057	1.792.707,66	154.908.347,20	-153.115.639,53	-10.982.287.738,89
2058	1.545.630,89	136.096.368,67	-134.550.737,78	-11.116.838.476,67
2059	1.320.605,71	118.709.473,24	-117.388.867,53	-11.234.227.344,20
2060	1.118.686,74	102.883.456,60	-101.764.769,86	-11.335.992.114,05
2061	939.925,41	88.672.537,53	-87.732.612,12	-11.423.724.726,17
2062	783.938,64	76.099.243,40	-75.315.304,76	-11.499.040.030,93



Relatório Resumido de Execução Orçamentária
Prefeitura Municipal de Osasco - SP (Poder Executivo)
Orçamentos Fiscal e da Seguridade Social
CNPJ:
Exercício: 2020
Período de referência: 6º Bimestre

	Projeção Atuarial do RPPS - Plano Financeiro			
	RECEITAS PREVIDENCIÁRIAS (a)	DESPESAS PREVIDENCIÁRIAS (b)	RESULTADO PREVIDENCIÁRIO (c) = (a - b)	SALDO FINANCEIRO DO EXERCÍCIO (d) = ("d" exercício Anterior) + (c)
2063	649.540,51	65.114.549,50	-64.465.008,98	-11.563.505.039,91
2064	535.383,69	55.652.564,11	-55.117.200,42	-11.618.622.240,33
2065	439.630,84	47.608.200,56	-47.168.569,72	-11.665.790.810,05
2066	360.256,34	40.843.573,63	-40.483.317,30	-11.706.274.127,35
2067	295.413,76	35.237.860,01	-34.942.446,25	-11.741.216.573,60
2068	242.993,48	30.634.285,56	-30.391.352,08	-11.771.607.925,68
2069	201.013,82	26.900.932,68	-26.699.918,86	-11.798.307.844,54
2070	167.921,63	23.908.597,33	-23.740.675,71	-11.822.048.520,24
2071	141.946,49	21.520.897,95	-21.378.951,46	-11.843.427.471,70
2072	121.829,62	19.641.106,01	-19.519.276,40	-11.862.946.748,10
2073	106.310,40	18.165.361,26	-18.059.050,85	-11.881.005.798,95
2074	94.333,20	17.006.015,46	-16.911.682,26	-11.897.917.481,21
2075	85.256,49	16.111.469,96	-16.026.213,46	-11.913.943.694,67
2076	77.642,34	15.322.386,16	-15.244.743,82	-11.929.188.438,49
2077	71.498,33	14.663.119,84	-14.591.621,52	-11.943.780.060,01
2078	67.596,54	14.267.746,03	-14.200.149,48	-11.957.980.209,49
2079	64.898,79	13.999.744,62	-13.934.875,83	-11.971.915.085,33
2080	62.655,10	13.780.009,71	-13.717.354,61	-11.985.632.439,94
2081	60.386,52	13.549.152,92	-13.488.766,41	-11.999.121.206,34
2082	58.958,28	13.404.467,36	-13.345.509,08	-12.012.466.715,42
2083	57.671,03	13.272.413,38	-13.214.742,35	-12.025.681.457,77
2084	56.480,91	13.148.808,64	-13.092.327,73	-12.038.773.785,50
2085	55.358,58	13.030.823,57	-12.975.464,99	-12.051.749.250,49
2086	54.284,72	12.916.579,43	-12.862.294,71	-12.064.611.545,20
2087	53.305,46	12.814.136,50	-12.760.831,05	-12.077.372.376,24
2088	52.354,17	12.713.611,48	-12.661.257,31	-12.090.033.633,56
2089	51.425,83	12.614.513,56	-12.563.087,74	-12.102.596.721,29
2090	50.517,26	12.516.539,50	-12.466.022,24	-12.115.062.743,54
2091	49.626,50	12.419.504,66	-12.369.878,17	-12.127.432.621,70
2092	48.752,26	12.323.297,77	-12.274.545,51	-12.139.707.167,21
2093	47.893,72	12.227.852,03	-12.179.958,30	-12.151.887.125,52

 <p>Sistema de Informações Contábeis e Fiscais do Setor Público Brasileiro TESOURO NACIONAL</p>	Relatório Resumido de Execução Orçamentária
	Prefeitura Municipal de Osasco - SP (Poder Executivo)
	Orçamentos Fiscal e da Seguridade Social
	CNPJ:
	Exercício: 2020
	Período de referência: 6º bimestre

RREO-Anexo 10 - RPPS | Tabela 10 - Demonstrativo da Projeção Atuarial do Regime Próprio de Previdência dos Servidores

Notas Explicativas	Valores
	31/12/2020
Notas Explicativas	-
Notas Explicativas	-


RREO-Anexo 11 | Tabela 11.0 - Demonstrativo da Receita de Alienação de Ativos e Aplicação dos Recursos

Receitas	Execução da Receita		
	PREVISÃO ATUALIZADA (a)	RECEITAS REALIZADAS (b)	SALDO (c) = (a - b)
Receitas	-	-	-
RECEITAS DE ALIENAÇÃO DE ATIVOS (I)	0,00	0,00	0,00
Receita de Alienação de Bens Móveis			0,00
Receita de Alienação de Bens Imóveis			0,00
Receita de Alienação de Bens Intangíveis			0,00
Receita de Rendimentos de Aplicações Financeiras			0,00

 siconfi <small>Sistema de Informações Contábeis e Fiscais do Setor Público Brasileiro</small> <small>TESOURARIA NACIONAL</small>	Relatório Resumido de Execução Orçamentária	
	Prefeitura Municipal de Osasco - SP (Poder Executivo)	
	Orçamentos Fiscal e da Seguridade Social	
	CNPJ:	
Exercício: 2020		
Período de referência: 6º bimestre		

RREO-Anexo 11 | Tabela 11.0 - Demonstrativo da Receita de Alienação de Ativos e Aplicação dos Recursos

Despesas	DOTAÇÃO ATUALIZADA (d)	DESPESAS EMPENHADAS (e)	DESPESAS LIQUIDADAS	DESPESAS PAGAS (f)	Execução da Despesa		PAGAMENTO DE RESTOS A PAGAR (g)	SALDO (h) = (d-e)
					DESPESAS INSCRITAS EM RESTOS A PAGAR NÃO PROCESSADOS			
Despesas	-	-	-	-	-	-	-	-
APLICAÇÃO DOS RECURSOS DA ALIENAÇÃO DE ATIVOS (II)	0,00	0,00	0,00	0,00	0,00	0,00	0,00	0,00
DESPESAS DE CAPITAL	0,00	0,00	0,00	0,00	0,00	0,00	0,00	0,00
Investimentos								0,00
Inversões Financeiras								0,00
Amortização da Dívida								0,00
DESPESAS CORRENTES DOS REGIMES DE PREVIDÊNCIA	0,00	0,00	0,00	0,00	0,00	0,00	0,00	0,00
Regime Geral da Previdência Social								0,00
Regime Próprio da Previdência dos Servidores Públicos								0,00

 <p>Sistema de Informações Contábeis e Fiscais do Setor Público Brasileiro TESOURO NACIONAL</p>	Relatório Resumido de Execução Orçamentária
	Prefeitura Municipal de Osasco - SP (Poder Executivo)
	Orçamentos Fiscal e da Seguridade Social
	CNPJ:
	Exercício: 2020
	Período de referência: 6º bimestre

RREO-Anexo 11 | Tabela 11.0 - Demonstrativo da Receita de Alienação de Ativos e Aplicação dos Recursos

Saldo Financeiro a Aplicar	Saldo Financeiro a Aplicar		
	2019 (i)	2020 (j) = (Ib - (II f + II g))	SALDO ATUAL (k) = (III i + III j)
Saldo Financeiro a Aplicar	-	-	-
VALOR (III)			

RREO-Anexo 11 | Tabela 11.0 - Demonstrativo da Receita de Alienação de Ativos e Aplicação dos Recursos

Notas Explicativas	Valores
	31/12/2020
Notas Explicativas	-
Notas Explicativas	

RREO-Anexo 13 | Tabela 13.0 - Demonstrativo das Parcerias Público-Privadas

Impactos das Contratações de PPP	Especificação de PPP		
	SALDO TOTAL EM 31 DE DEZEMBRO DE 2019	REGISTROS EFETUADOS EM 2020	
		No Bimestre	Até o Bimestre
Impactos das Contratações de PPP	-	-	-
TOTAL DE ATIVOS	0,00	0,00	0,00
Ativos Constituídos pela SPE			
TOTAL DE PASSIVOS	0,00	0,00	0,00
Obrigações decorrentes de Ativos Constituídos pela SPE			
Provisões de PPP			
Outros Passivos			
ATOS POTENCIAIS PASSIVOS	0,00	0,00	0,00
Obrigações Contratuais			
Riscos não Provisionados			
Garantias Concedidas			
Outros Passivos Contingentes			



Relatório Resumido de Execução Orçamentária
Prefeitura Municipal de Osasco - SP (Poder Executivo)
Orçamentos Fiscal e da Seguridade Social
CNPJ:
Exercício: 2020
Período de referência: 6º bimestre

RREO-Anexo 13 | Tabela 13.0 - Demonstrativo das Parcerias Público-Privadas | Do Ente Federado, exceto estatais não dependentes - Contratadas (I.1)


Despesas de PPP Do Ente Federado, exceto estatais não dependentes - Contratadas (I.1)	Despesas de PPP									
	EXERCÍCIO ANTERIOR	EXERCÍCIO CORRENTE (EC)	<EC + 1>	<EC + 2>	<EC + 3>	<EC + 4>	<EC + 5>	<EC + 6>	<EC + 7>	<EC + 8>
RREO-Anexo 13 Tabela 13.0 - Demonstrativo das Parcerias Público-Privadas Do Ente Federado, exceto estatais não dependentes - A Contratar (I.2)										
Despesas de PPP Do Ente Federado, exceto estatais não dependentes - A Contratar (I.2)	Despesas de PPP									
	EXERCÍCIO ANTERIOR	EXERCÍCIO CORRENTE (EC)	<EC + 1>	<EC + 2>	<EC + 3>	<EC + 4>	<EC + 5>	<EC + 6>	<EC + 7>	<EC + 8>

RREO-Anexo 13 | Tabela 13.0 - Demonstrativo das Parcerias Público-Privadas | Das Estatais Não-Dependentes (II.1)

Despesas de PPP das Estatais Não-dependentes (II.1)	Despesas de PPP									
	EXERCÍCIO ANTERIOR	EXERCÍCIO CORRENTE (EC)	<EC + 1>	<EC + 2>	<EC + 3>	<EC + 4>	<EC + 5>	<EC + 6>	<EC + 7>	<EC + 8>
RREO-Anexo 13 Tabela 13.0 - Demonstrativo das Parcerias Público-Privadas Das Estatais Não Dependentes - A Contratar (II.2)										
Despesas de PPP das Estatais Não-dependentes - A Contratar (II.2)	Despesas de PPP									
	EXERCÍCIO ANTERIOR	EXERCÍCIO CORRENTE (EC)	<EC + 1>	<EC + 2>	<EC + 3>	<EC + 4>	<EC + 5>	<EC + 6>	<EC + 7>	<EC + 8>

RREO-Anexo 13 | Tabela 13.0 - Demonstrativo das Parcerias Público-Privadas

Total das Despesas de PPP	Despesas de PPP									
	EXERCÍCIO ANTERIOR	EXERCÍCIO CORRENTE (EC)	<EC + 1>	<EC + 2>	<EC + 3>	<EC + 4>	<EC + 5>	<EC + 6>	<EC + 7>	<EC + 8>
TOTAL DAS DESPESAS DE PPP DO ENTE FEDERADO (I) = (I.1 + I.2)										
TOTAL DAS DESPESAS DE PPP DAS ESTATAIS NÃO-DEPENDENTES (II) = (II.1 + II.2)										
TOTAL DAS DESPESAS DE PPP (III) = (I + II)										
RECEITA CORRENTE LÍQUIDA (RCL) (IV)										
TOTAL DAS DESPESAS CONSIDERADAS PARA O LIMITE = (I)										
TOTAL DAS DESPESAS CONSIDERADAS PARA O LIMITE (%)(V) = (I / IV)										

 <p>siconfi Sistema de Informações Contábeis e Fiscais do Setor Público Brasileiro TESOURO NACIONAL</p>	Relatório Resumido de Execução Orçamentária
	Prefeitura Municipal de Osasco - SP (Poder Executivo)
	Orçamentos Fiscal e da Seguridade Social
	CNPJ:
	Exercício: 2020
Período de referência: 6º bimestre	

RREO-Anexo 13 | Tabela 13.0 - Demonstrativo das Parcerias Público-Privadas

Notas Explicativas	Valores
	31/12/2020
Notas Explicativas	-
Notas Explicativas	-

RREO-Anexo 14 | Tabela 14.0 - Demonstrativo Simplificado do Relatório Resumido da Execução Orçamentária - Estados, DF e Municípios

Balanco Orçamentário	Valores
	Até o Bimestre
Balanco Orçamentário	-
RECEITAS	3.353.530.969,00
Previsão Inicial	3.353.530.969,00
Previsão Atualizada	2.992.949.739,44
Receitas Realizadas	2.992.949.739,44
Déficit Orçamentário	-
Saldos de Exercícios Anteriores (Utilizados para Créditos Adicionais)	75.652.370,40
DESPESAS	3.347.636.969,00
Dotação Inicial	3.347.636.969,00
Dotação Atualizada	3.565.854.622,15
Despesas Empenhadas	2.921.171.158,13
Despesas Liquidadas	2.807.336.409,41
Despesas Pagas	2.672.574.589,37
Superávit Orçamentário	185.613.330,03

RREO-Anexo 14 | Tabela 14.0 - Demonstrativo Simplificado do Relatório Resumido da Execução Orçamentária - Estados, DF e Municípios

Despesas por Função/Subfunção	Valores
	Até o Bimestre
Despesas por Função/Subfunção	-
Despesas Empenhadas	2.921.171.158,13
Despesas Liquidadas	113.834.748,72

RREO-Anexo 14 | Tabela 14.0 - Demonstrativo Simplificado do Relatório Resumido da Execução Orçamentária - Estados, DF e Municípios

Receita Corrente Líquida - RCL	Valores
	Até o Bimestre
Receita Corrente Líquida - RCL	-
Receita Corrente Líquida	2.521.394.991,02
Receita Corrente Líquida Ajustada para Cálculo dos Limites de Endividamento	2.519.694.991,02
Receita Corrente Líquida Ajustada para Cálculo dos Limites da Despesa com Pessoal	2.519.694.991,02

RREO-Anexo 14 | Tabela 14.0 - Demonstrativo Simplificado do Relatório Resumido da Execução Orçamentária - Estados, DF e Municípios


Receitas e Despesas do Regime Próprio de Previdência dos Servidores	Valores
	Até o Bimestre
Receitas e Despesas do Regime Próprio de Previdência dos Servidores	-
Regime Próprio de Previdência dos Servidores - PLANO PREVIDENCIÁRIO	82.171.750,59
Receitas Previdenciárias Realizadas	82.171.750,59
Despesas Previdenciárias Empenhadas	32.083.686,51
Despesas Previdenciárias Liquidadas	32.067.736,51
Resultado Previdenciário	50.104.014,08
Regime Próprio de Previdência dos Servidores - PLANO FINANCEIRO	136.107.241,24
Receitas Previdenciárias Realizadas	136.107.241,24
Despesas Previdenciárias Empenhadas	171.567.172,65
Despesas Previdenciárias Liquidadas	171.567.172,65
Resultado Previdenciário	-35.459.931,41

RREO-Anexo 14 | Tabela 14.0 - Demonstrativo Simplificado do Relatório Resumido da Execução Orçamentária - Estados, DF e Municípios

Resultados Primário e Nominal	Verificação das Metas dos Resultados Nominal e Primário		
	Meta Fixada no Anexo de Metas Fiscais da LDO (a)	Resultado Apurado até o Bimestre (b)	% em Relação à Meta (b/a)
Resultados Primário e Nominal	-	-	-
Resultado Primário - Acima da Linha	-252.959.090,00	171.431.828,04	-0,68
Resultado Nominal - Acima da Linha	143.953.979,00	171.431.828,04	1,19

RREO-Anexo 14 | Tabela 14.0 - Demonstrativo Simplificado do Relatório Resumido da Execução Orçamentária - Estados, DF e Municípios

Restos a Pagar por Poder e Ministério Público	Estágios dos Restos a Pagar			
	Inscrição	Cancelamento Até o Bimestre	Pagamento Até o Bimestre	Saldo a Pagar
Restos a Pagar por Poder e Ministério Público	-	-	-	-
RESTOS A PAGAR PROCESSADOS	183.442.686,14	3.793.815,86	172.995.180,31	6.653.689,97

 <p>Sistema de Informações Contábeis e Fiscais do Setor Público Brasileiro TESOURO NACIONAL</p>	Relatório Resumido de Execução Orçamentária
	Prefeitura Municipal de Osasco - SP (Poder Executivo)
	Orçamentos Fiscal e da Seguridade Social
	CNPJ:
	Exercício: 2020
	Período de referência: 6º bimestre

Restos a Pagar por Poder e Ministério Público	Estágios dos Restos a Pagar			
	Inscrição	Cancelamento Até o Bimestre	Pagamento Até o Bimestre	Saldo a Pagar
Poder Executivo	183.442.686,14	3.793.815,86	172.995.180,31	6.653.689,97
Poder Legislativo		0,00	0,00	
Poder Judiciário				
Ministério Público				
Defensoria Pública				
RESTOS A PAGAR NÃO PROCESSADOS	81.697.271,65	5.069.356,24	69.292.774,10	7.335.141,31
Poder Executivo	78.759.921,22	5.067.713,55	66.495.799,90	7.196.407,77
Poder Legislativo	2.937.350,43	1.642,69	2.796.974,20	138.733,54
Poder Judiciário				
Ministério Público				
Defensoria Pública				
TOTAL	265.139.957,79	8.863.172,10	242.287.954,41	13.988.831,28

RREO-Anexo 14 | Tabela 14.0 - Demonstrativo Simplificado do Relatório Resumido da Execução Orçamentária - Estados, DF e Municípios

Despesas com Manutenção e Desenvolvimento do Ensino	Valor Apurado Até o Bimestre	Apuração das Despesas com Ensino	
		Limites Constitucionais Anuais	
		% Mínimo a Aplicar no Exercício	% Aplicado Até o Bimestre
Despesas com Manutenção e Desenvolvimento do Ensino	-	-	-
Mínimo Anual de <18% / 25%> das Receitas de Impostos na Manutenção e Desenvolvimento do Ensino			
Mínimo Anual de 60% do FUNDEB na Remuneração do Magistério com Ensino Fundamental e Médio			
Mínimo Anual de 60% do FUNDEB na Remuneração do Magistério com Educação Infantil e Ensino Fundamental			
Complementação da União ao FUNDEB			

RREO-Anexo 14 | Tabela 14.0 - Demonstrativo Simplificado do Relatório Resumido da Execução Orçamentária - Estados, DF e Municípios

Receitas de Operações de Crédito e Despesas de Capital	Apuração das Receitas de Operações de Crédito e Despesas de Capital	
	Valor Apurado no Exercício	Saldo Não Realizado
Receitas de Operações de Crédito e Despesas de Capital	-	-
Receitas de Operações de Crédito		
Despesa de Capital Líquida		

RREO-Anexo 14 | Tabela 14.0 - Demonstrativo Simplificado do Relatório Resumido da Execução Orçamentária - Estados, DF e Municípios

Projeção Atuarial dos Regimes de Previdência	Exercício de Apuração			
	Exercício	10º Exercício	20º Exercício	35º Exercício
Projeção Atuarial dos Regimes de Previdência	-	-	-	-
Plano Previdenciário				
Receitas Previdenciárias	49.431.736,01	54.062.761,67	59.718.922,70	69.331.815,31
Despesas Previdenciárias	6.227.567,03	12.505.844,42	134.597.827,64	155.681.926,35
Resultado Previdenciário	43.204.168,98	41.556.917,25	-74.878.904,94	-86.350.111,04
Plano Financeiro				
Receitas Previdenciárias	104.029.727,02	61.575.482,91	11.899.913,09	2.309.326,99
Despesas Previdenciárias	219.770.529,77	355.410.414,14	432.770.820,12	214.731.258,64
Resultado Previdenciário	-115.740.802,75	-293.834.931,23	-420.870.907,03	-212.421.931,65

RREO-Anexo 14 | Tabela 14.0 - Demonstrativo Simplificado do Relatório Resumido da Execução Orçamentária - Estados, DF e Municípios


Receita da Alienação de Ativos e Aplicação dos Recursos	Apuração da Receita da Alienação de Ativos e Aplicação dos Recursos	
	Valor Apurado no Exercício	Saldo a Realizar
Receita da Alienação de Ativos e Aplicação dos Recursos	-	-
Receitas da Alienação de Ativos		
Aplicação dos Recursos da Alienação de Ativos		

RREO-Anexo 14 | Tabela 14.0 - Demonstrativo Simplificado do Relatório Resumido da Execução Orçamentária - Estados, DF e Municípios

Despesas com Ações e Serviços Públicos de Saúde	Valor Apurado Até o Bimestre	Apuração das Despesas com Saúde	
		Limites Constitucionais Anuais	
		% Mínimo a Aplicar no Exercício	% Aplicado Até o Bimestre
Despesas com Ações e Serviços Públicos de Saúde	-	-	-
Despesas com Ações e Serviços Públicos de Saúde Executadas com Recursos de Impostos			

RREO-Anexo 14 | Tabela 14.0 - Demonstrativo Simplificado do Relatório Resumido da Execução Orçamentária - Estados, DF e Municípios

Despesas de Caráter Continuado Derivadas de PPP	Valor Realizado no Período	
	Valor Realizado no Período	Valor Apurado no Exercício Corrente
Despesas de Caráter Continuado Derivadas de PPP	-	-
Total das Despesas Consideradas para o Limite / RCL (%)		

 <p>siconfi Sistema de Informações Contábeis e Fiscais do Setor Público Brasileiro TESOURO NACIONAL</p>	Relatório Resumido de Execução Orçamentária
	Prefeitura Municipal de Osasco - SP (Poder Executivo)
	Orçamentos Fiscal e da Seguridade Social
	CNPJ:
	Exercício: 2020
Período de referência: 6º bimestre	

RREO-Anexo 14 | Tabela 14.0 - Demonstrativo Simplificado do Relatório Resumido da Execução Orçamentária - Estados, DF e Municípios

Notas Explicativas	Valores
	31/12/2020
Notas Explicativas	-
Notas Explicativas	-

Lista de Assinaturas

Assinatura: 1
Digitally signed by CARINE DONIZETE SIMOES DE OLIVEIRA:28670814838 Date: 2021.01.29 21:02:23 BRT Perfil: Contador Responsável Instituição: Prefeitura Municipal de Osasco - SP
Assinatura: 2
Digitally signed by ROGERIO LINS WANDERLEY:29063301839 Date: 2021.01.29 22:42:21 BRT Perfil: Titular do Poder Executivo Instituição: Prefeitura Municipal de Osasco - SP
Assinatura: 3
Assinatura: 4
Assinatura: 5

As assinaturas digitais podem ser verificadas no arquivo PDF.

SECRETARIA DE SAÚDE**PREFEITURA DO MUNICÍPIO DE OSASCO**
SECRETARIA DE SAÚDE
Gabinete do Secretário**PORTARIA INTERNA Nº 009/2021**

“Dispõe sobre a ordem de priorização para vacinação de covid-19 do estrato de trabalhadores da saúde. “

Considerando o Informe Técnico da Campanha Nacional de Vacinação contra Covid-19, publicado em 18/01/2021, que diante das doses disponíveis para distribuição inicial, insuficientes para atender a demanda de trabalhadores da saúde, orienta uma ordem de priorização do estrato de trabalhadores da saúde.

Considerando o Documento Técnico da Campanha de Vacinação Contra Covid-19 do Estado de São Paulo publicado em 31/01/2021, que diante insuficiência da disponibilidade de doses de vacina para o atendimento de todos os profissionais de saúde, recomenda uma ordem de vacinação para os trabalhadores da saúde.

Considerando os objetivos específicos da campanha de vacinação contra covid-19 listados pelo documento técnico do Estado de São Paulo:

- Vacinar trabalhadores da saúde para manutenção dos serviços de saúde e capacidade de atendimento à população;
- Vacinar os trabalhadores dos serviços essenciais.

Considerando a insuficiência das doses disponíveis para distribuição inicial e a estimativa populacional dos trabalhadores de saúde, será necessária uma ordem de priorização desse estrato populacional. Já tendo concluído a vacinação dos profissionais de linha de frente, o município iniciará a vacinação dos demais profissionais, também de forma estratificada.

Assim, recomenda-se a seguinte ordenação para vacinação dos trabalhadores da saúde conforme disponibilidade de doses.

Artigo 1 - Profissionais de saúde, **ativos**, de instituições públicas e privadas situadas no município de Osasco que:

- 1.1. Realizam cuidados **diretos** à pacientes, exame físico, cuidados que exijam contato físico entre o profissional e o paciente, procedimentos de coleta de exames diagnósticos. Estão incluídos neste grupo médicos, dentistas, enfermeiros, fisioterapeutas, técnicos e auxiliares de enfermagem, RX e de Laboratórios que realizam suas atividades em estabelecimentos de saúde situados no município de Osasco.

Data da vacinação: 03/02/2021 a 05/02/2021

03/02/2021 – Profissionais da Saúde Acima de 60 anos completos que atendam aos critérios do artigo 1;

04/02/2021 – Profissionais da Saúde com idade igual ou superior a 40 anos e menor de 60 anos de idade, que atendam aos critérios do artigo 1;

05/02/2021 – Profissionais da Saúde com idade igual ou superior a 18 anos e menor que 40 anos de idade, que atendam aos critérios do artigo 1.

Local: todas as Unidades Básicas do Município

Para vacinação é necessário entregar cópia dos documentos listados abaixo:

- Declaração da condição de profissional de saúde ativo preenchida e assinada, conforme anexo 1 desta portaria.
- Carteira do conselho de classe (CRM, CROSP, COREN, CREFITO), com foto.



PREFEITURA DO MUNICÍPIO DE OSASCO
SECRETARIA DE SAÚDE
Gabinete do Secretário



- Comprovação de que o profissional está ativo: último holerite ou carteira de trabalho. Os profissionais de saúde proprietários de estabelecimentos de saúde podem apresentar o Cartão do CNPJ do estabelecimento.

O profissional que não apresentar os documentos que comprovem a sua condição de profissional de saúde ativo não será vacinado.

Artigo 2- Profissionais de saúde, **ativos**, de instituições públicas e privadas **situadas no município de Osasco** que:

- 2.1- Realizam atendimento de **recepção e orientação** à pacientes e atividades de higienização do ambiente, mas não realizam procedimentos de saúde que requeira contato físico direto com paciente. Estão incluídos neste grupo recepcionistas e profissionais das equipes de higienização.

Data da vacinação: 03/02/2021 a 05/02/2021

03/02/2021 – Profissionais da Saúde Acima de 60 anos completos que atendam aos critérios do artigo 2;

04/02/2021 – Profissionais da Saúde com idade igual ou superior a 40 anos e menor de 60 anos de idade, que atendam aos critérios do artigo 2;

05/02/2021 – Profissionais da Saúde com idade igual ou superior a 18 anos e menor que 40 anos de idade, que atendam aos critérios do artigo 2.

Local: todas as Unidades Básicas do Município

Para vacinação é necessário entregar cópia dos documentos listados abaixo:

- Declaração da condição de profissional de saúde ativo preenchida e assinada, conforme anexo 1 desta portaria.
- Comprovação de que o profissional está ativo: último holerite ou carteira de trabalho assinada, ou contrato de emprego.

O profissional que não apresentar os documentos que comprovem a sua condição de profissional de saúde ativo não será vacinado.

Artigo 3 - Profissionais autônomos, **ativos**, que **residam em Osasco** que:

- 3.1- Realizam cuidados **diretos** à pacientes, exame físico, procedimentos de saúde que exigem contato físico direto com o paciente. Médicos, dentistas, enfermeiros, fisioterapeutas.

Data da vacinação: 03/02/2021 a 05/02/2021

03/02/2021 – Profissionais da Saúde Acima de 60 anos completos que atendam aos critérios do artigo 3;

04/02/2021 – Profissionais da Saúde com idade igual ou superior a 40 anos e menor de 60 anos de idade, que atendam aos critérios do artigo 3;

05/02/2021 – Profissionais da Saúde com idade igual ou superior a 18 anos e menor que 40 anos de idade, que atendam aos critérios do artigo 3.

Local: todas as Unidades Básicas do Município



PREFEITURA DO MUNICÍPIO DE OSASCO
SECRETARIA DE SAÚDE
Gabinete do Secretário



Para vacinação é necessário entregar cópia dos documentos listados abaixo:

- Declaração da condição de profissional de saúde ativo preenchida e assinada, conforme anexo 1 desta portaria.
- Comprovante de residência do município de Osasco
- Carteira do conselho de classe (CRM, CROSP, COREN, CREFITO), com foto.
- Comprovação de que o profissional está ativo: cópia de Nota fiscal de serviços emitida no mês de janeiro ou comprovante de recolhimento do INSS.

Lembrando que os profissionais liberais e autônomos, incluindo profissionais de saúde, por lei, estão obrigados a emitir nota fiscal eletrônica, ou comprovante de recolhimento do INSS.

O profissional que não apresentar os documentos que comprovem a sua condição de profissional de saúde ativo não será vacinado.

Artigo 4 - Demais profissionais da área da saúde, incluindo estagiários serão vacinados posteriormente, em data a ser publicada oportunamente.

Artigo 5º - É responsabilidade do servidor público vacinador o recebimento e conferência dos documentos que comprovam os critérios de vacinação, podendo este responder criminalmente e administrativamente pela não observância destes critérios.

Esta Portaria entra em vigor na data de sua publicação revogando as disposições em contrário.

Osasco, 02 de fevereiro de 2021.

FERNANDO MACHADO OLIVEIRA
Secretário de Saúde



PREFEITURA DO MUNICÍPIO DE OSASCO
SECRETARIA DE SAÚDE
 Gabinete do Secretário



Anexo 1

Declaração de condição de profissional de saúde ativo

Declaro para os devidos fins que, eu

 Portador do CPF: _____ Cartão
 SUS: _____
 sou profissional de saúde na ocupação de _____ e
 atualmente estou ativo profissionalmente.

Em anexo entrego cópias de documentos que comprovam a minha condição de profissional de saúde ativo, todas as cópias devem estar assinadas pelo declarante.

() Cópia do conselho de classe que comprova a condição de profissional de saúde. Profissionais de recepção e higienização estão dispensados deste documento.

() Cópia de documento de comprovação de atividade do profissional de saúde: último holerite ou carteira de trabalho, ou CNPJ.

() Cópia de documento de comprovação de que o profissional autônomo está ativo: cópia de Nota fiscal de serviços emitida no mês de janeiro ou comprovante de recolhimento do INSS.

() Comprovante de endereço do profissional autônomo

() Outros documentos, especifique _____

Declaro que todas as informações declaradas são verdadeiras.

Osasco, _____ de _____ de 2021

Assinatura do vacinado

Assinatura e carimbo do servidor que conferiu dos documentos



PREFEITURA DO MUNICÍPIO DE OSASCO
SECRETARIA DE SAÚDE
Gabinete do Secretário



Anexo 2

Dúvidas frequentes:

A) Moro em Osasco, mas trabalho em um hospital em outro município, posso me vacinar nas UBS de Osasco?

Não, Osasco ainda não recebeu vacinas suficientes para vacinar todos os profissionais de saúde que trabalham no município, ou seja, cadastrados no CNES do município de Osasco. Logo não temos como vacinar profissionais que não estejam atuando no território de Osasco. Você deve procurar a vacinação no município em que trabalha.

B) Sou profissional autônomo e moro em Osasco, posso me vacinar?

Sim, desde que você apresente o comprovante de endereço residencial de Osasco e comprovante de que é um profissional ativo, ou seja está atendendo pacientes.

C) Sou profissional autônomo e não moro em Osasco, posso me vacinar?

Não, você deve procurar o município no qual você reside e atua.

D) Trabalho em um estabelecimento de saúde localizado em Osasco, posso me vacinar?

Sim, desde que você preencha os critérios de vacinação elencados neste documento.

E) Trabalho em um estabelecimento de saúde localizado em Osasco, mas não preencho os critérios de vacinação priorizados até este momento, posso me vacinar?

Neste momento não, mas posteriormente todos serão vacinados.

F) Sou profissional da saúde, psicólogo, nutricionista, fonoaudiólogo etc. vou ser vacinado?

Todos os profissionais de saúde serão vacinados, porém nesta primeira etapa a prioridade é para profissionais de saúde que mantêm **contato físico direto com paciente**, seja para exame físico ou realização de procedimentos de saúde. Profissionais que podem atuar sem “necessariamente” manter contato físico com paciente serão vacinados nas próximas etapas.


SECRETARIA DE TRANSPORTES E DA MOBILIDADE URBANA**PREFEITURA DO MUNICÍPIO DE OSASCO**SECRETARIA DE TRANSPORTES E DA MOBILIDADE URBANA
GABINETE DO SECRETÁRIO**ERRATA****PORTARIA INTERNA Nº 03/2021 DE 29.01.2021****ONDE SE LÊ:**

(...) O não cumprimento do prazo citado no Art 3º;

LEIA-SE:

(...) O não cumprimento do prazo citado no Art 2º.

Osasco, 03 de fevereiro de 2021.


LAUDEMIR LINO DE ALENCAR
Secretário de Transportes e
Mobilidade Urbana