



IMPRENSA OFICIAL

do Município de Osasco

www.OSASCO.sp.gov.br

GABINETE DO PREFEITO

PREFEITURA DO MUNICIPIO DE OSASCO SECRETARIA DE GOVERNO CONSELHO MUNICIPAL DE POLITICAS PUBLICAS SOBRE DROGAS - COMPOD

Ata da reunião de Setembro realizada pelo Conselho Municipal de Políticas Públicas sobre Drogas - COMPOD.

Aos 30 (trinta) dias do mês de Setembro de 2020, reuniu-se na sala Osasco - PMO, situado à Avenida Bussocaba, nº 300, Centro, Osasco, SP, para reunião extraordinária dos conselheiros da gestão 2020/2022, com os seguintes presentes conforme lista em anexo:

Maria Goretti Vicente e Claudino Alves Ribeiro, representantes do Gabinete Prefeito – PMO; Dra Elisiane Elias Mendes Machado e Sra Solange Cristina Silva representantes da Secretaria da Saúde - PMO; Sra Vera Lúcia Cristensen Felício representante da Secretaria de Educação – PMO; Sras Marilena de Lima Barbosa e Carla Catarine Moura Queiroz, representantes da Secretaria de Assistência Social – PMO; Srs Edison Carvalho Canavarro e Márcio José de Lima, representantes da Secretaria Segurança e Controle Urbano – PMO; Srs Cleiton Santos de Castro e Maurício dos Santos representantes da Secretaria de Esportes, Recreação e Lazer – PMO; Srs Roger Martins da Silva e Leandro Resende de Freitas, representantes da Secretaria da Cultura – PMO; Sr Antenor José Domingues Junior representante da Secretaria de Assuntos Jurídicos – PMO; Cabo Davi Vasconcelos representante da Polícia Militar do Estado de São Paulo; Dr Igor Alves Guedes de Oliveira e Sra Patrícia Paulo Coutinho representantes da Delegacia de Investigações Sobre Entorpecentes – Polícia Civil do Estado de São Paulo; Dr Darlan Rocha de Oliveira e Dr Elias Ventura de Souza representantes da Ordem dos Advogados do Brasil – 56ª Subseção Osasco; Pastor Jonas de Melo Florêncio representante do Instituto de Recuperação Missão Amor – IRMA; Sr Henrique Soriano Lacerda representante da Associação Grupo de Apoio para Dependentes de Drogas e Familiares AGADEF; Sr Márcio Alves de Oliveira representante da Instituição SIM EU ACREDITO; Sras Kátia Gonçalves de Lima e Romilda da Luz, representantes do CMDCA, Conselho Municipal dos Direitos da Criança e do Adolescente; Sra Sílvia Resende de Azevedo Floh, representante da Associação Comercial de Osasco – ACEO; Drs Michel Salim Gebara e Edson Umeda, representantes da Associação Paulista de Medicina CRM; Sr Horácio Luiz, representante da Cáritas. Estiveram presentes na reunião os seguintes convidados: Vereadores Srs Daniel Matias e Ralfi Rafael da Silva, Sr Juvencio Assis Conselheiro Tutelar, A Sra Mara Martins Advogada; Álvaro Azevedo Silva Coly representante da Igreja Missão Cristo Volta MCV; Rafael Alves Rede Social Osasco

A reunião foi iniciada atendendo o Edital de Convocação obedecendo as disposições da Lei Nº 4875, de 03 de Janeiro de 2018, onde o Sr Márcio Alves de Oliveira abriu os trabalhos cumprimentando a todos (as) felicitando pela gestão 2020 à 2022 do COMPOD. Na sequência o Presidente, Pr Jonas de Melo Florêncio, agradeceu a presença de todos e explanou sobre importância do COMPOD na humanização da assistência aos dependentes químicos. Na sequência, a Secretária Executiva Maria Goretti Vicente, justificou a ausência do 1º Secretário, Sr Claudino Alves Ribeiro, por motivo de saúde e apresentou a pauta constando os seguintes itens:

□ Apresentação dos membros da diretoria para recondução da segunda gestão: Presidente Pr Jonas de Melo Florêncio Instituto IRMA ; Vice Presidente Márcio Alves de Oliveira Instituto Sim Eu Acredito; Secretária Executiva Maria Goretti Vicente Gabinete do Prefeito; 1º Secretário Claudino Alves Ribeiro Gabinete do

Prefeito; 2ª Secretária Marilena de Lima Barbosa Secretaria de Assistência Social SAS;

- Citação do Artigo 12 da Lei Nº 4875/18 que permite a recondução da diretoria;
- Recondução da Mesa Diretora para o Biênio 2020 a 2022 que foi aprovada por aclamação.

Na sequência, o Senhor Sérgio Di Nizo, Secretário de Governo, saudou a todos em especial ao Pastor Jonas, Presidente do COMPOD, e à Câmara Municipal representada pelos vereadores Daniel Matias e Ralfi Rafael da Silva e cumprimentou a todos em nome do Prefeito Rogério Lins, que tentou chegar a tempo no evento, porém teve imprevistos que o impediram de comparecer. Frisou estar a prefeitura à disposição do COMPOD e desde que o Prefeito Rogério Lins assumiu em 2017, embora estivesse num momento de reorganização da administração, priorizou a realização do COMPOD por entender ser o Conselho uma ferramenta muito importante para a sociedade e já temos a sede do COMPOD localizada na Rua Antônia Bizarro, 262, Vila Osasco, o que é muito importante para facilitar o atendimento e para salvar vidas. Na sequência, o Sr Juvencio Assis Conselheiro Tutelar Sul, agradeceu a todos os presentes, às secretarias municipais, às polícias civil e militar, aos grupos sociais pelo apoio ao COMPOD, o qual foi construído por muitas mãos e está no caminho certo com essa parceria e destacou a importância de manter essa diretoria que iniciou esse trabalho, por mais um biênio. Coloca o Conselho Tutelar de Osasco à disposição do COMPOD. Na sequência, o Dr Edson Umeda Presidente da Associação Paulista de Medicina da regional Osasco, enfatizou a importância do trabalho do Conselho. Em seguida, a Dra Elisiane Elias Mendes Machado Conselheira Titular e representante da Secretaria da Saúde, agradeceu a presença de todos e destacou que seu projeto, A Casa do Adolescente, foi aprovado pelo Prefeito Rogério Lins, a qual prestará serviço aos adolescentes e vem ao encontro do serviço do COMPOD.

Após feita a recondução por aclamação ficou assim a diretoria gestão 2020/ 2022 do Conselho Municipal de Políticas Públicas sobre Drogas:

Presidente: Pastor Jonas de Melo Florêncio;

Vice-Presidente: Sr Márcio Alves de Oliveira;

Secretária-Executiva: Sra Maria Goretti Vicente;

Primeiro Secretário: Sr Claudino Alves Ribeiro;

Segunda Secretária: Sra Marilena de Lima Barbosa.

A Secretária Executiva Maria Goretti Vicente fez o encerramento dos trabalhos e agradeceu a presença de todos.

Após lida esta ata e liberada pelos conselheiros segue redigida por mim Secretária Executiva Maria Goretti Vicente e assinada pelo presidente.

Atenciosamente,

Jonas de Melo Florêncio
Presidente

Maria Goretti Vicente
Secretária Executiva

SECRETARIA DE FINANÇAS



Sistema de Informações Contábeis e Financeiras do Setor Público Brasileiro

Relatório de Gestão Fiscal

Prefeitura Municipal de Osasco - SP (Poder Executivo)

Órgãos e Serviços de Segurança Social


CNPJ:

Exercício: 2020

Período de referência: 2º quadrimestre

RGF-Anexo 01 | Tabela 1.0 - Demonstrativo da Despesa com Pessoal

Descrição com Pessoal	Despesa com Pessoal												TOTAL (ÚLTIMOS 12 MESES) (a)	INSCRITAS EM RESTOS A PAGAR NÃO PROCESSADOS (b)	
	LÍQUIDAS														
	<DIR-1>	<DIR-10>	<DIR-9>	<DIR-8>	<DIR-7>	<DIR-6>	<DIR-5>	<DIR-4>	<DIR-3>	<DIR-2>	<DIR-1>	<DIR>			
Despesa com Pessoal (últimos 12 meses)	8687938124	8617919442	8723252728	1438714837	8714689238	8317926848	8824822881	8617940748	8720312424	11102740783	8728917285	8430144489	111912418833	-	0,00
DESPESA BRUTA COM PESSOAL (I)	7244180800	7030589711	7254529078	12019028618	7188818230	6781946448	7406870707	7070122919	7226929772	8980833803	7191418123	6812948024	8290420899	6290420899	0,00
Pessoal Ativo	6035330330	5986826432	6114431711	9719497289	6008466304	5636821727	6308851818	5901824408	6119904488	7888977843	6086151216	5774475320	7780163348	7780163348	0,00
Convênios, Parcerias e Outras Despesas Variáveis	1008787531	980889083	1072218143	2239691378	1128358006	1099418828	1108286511	1108286511	1110252284	1107935862	1008270807	108477674	1430632547	1430632547	0,00
Benefícios Previdenciários	918172863	86379238	66889784	69171	69171	69171	69171	69171	69171	69171	69171	69171	23720526	23720526	0,00
Pessoal Inativo e Previdenciário	1453453518	1407332671	1481714711	2386411489	1524872628	1536440197	1538151884	1547817829	1558382632	2111927178	1545489932	1558191175	19689217849	19689217849	0,00
Aposentadorias, Reservas e Benefícios	1243432678	1219184794	1228301920	1989508819	1268986099	1277989783	1276777272	1284872505	1279078688	1748474617	1265139084	128001012	16335098801	16335098801	0,00
Outras Benefícios Previdenciários	240082640	248182877	238412781	386877870	238873129	238441414	238874712	26944924	260309884	383432681	201972908	280190703	3324119138	3324119138	0,00
Outras Despesas com Pessoal (II)	903448535	1037741326	1148627289	1850040037	1470840514	1145728074	1158572532	1138988221	1147432169	1281923831	122509031	1171194927	1468682756	1468682756	0,00
DESPESA NÃO COMPLETADAS (3º de art. 18 da LRF) (II)	17401750	86339231	-1078282	4104825	11647507	3148787	55786714	27174704	75038827	71815728	90434271	72028114	520768868	520768868	0,00
Indenizações por Demissão e Incentivo à Demissão Voluntária															
Despesas de Justiça Judicial de Período Anterior ao do Exercício															
Despesas de Exercícios Anteriores de Período Anterior ao do Exercício	839048785	951407413	1150705561	1809830742	145919507	1142585287	1100565818	1109828517	1072418332	1130108203	1194574820	1086172383	14105813888	14105813888	0,00
Passivos e Provisões com Recursos Vinculados	779417589	7480178198	7687626500	12537438240	7248848544	7172104569	7788150159	7489042527	7922880255	9840839852	7511902894	72489148202	97217028237	97217028237	0,00
DESPESA LÍQUIDA COM PESSOAL (III) = (I - II)															


 <p>Sistema de Informações Contábeis e Fiscais do Setor Público Brasileiro TESOURO NACIONAL</p>	Relatório de Gestão Fiscal
	Prefeitura Municipal de Osasco - SP (Poder Executivo)
	Orçamentos Fiscal e da Seguridade Social
	CNPJ:
	Exercício: 2020
Período de referência: 2º quadrimestre	

RGF-Anexo 01 | Tabela 1.0 - Demonstrativo da Despesa com Pessoal

DTP e Apuração do Cumprimento do Limite Legal	DTP e Apuração do Cumprimento do Limite Legal	
	Valor	% sobre a RCL Ajustada
DTP e Apuração do Cumprimento do Limite Legal	-	-
RECEITA CORRENTE LIQUIDA - RCL (IV)	2.496.824.769,39	
(-) Transferências Obrigatórias da União relativas às Emendas Individuais (art. 166-A, §1º, da CF) (V)	0,00	
(-) Transferências Obrigatórias da União relativas às Emendas de Bancada (art. 166, § 16, da CF) (VI)		
= RECEITA CORRENTE LÍQUIDA AJUSTADA PARA CÁLCULO DOS LIMITES DA DESPESA COM PESSOAL (VII) = (IV - V - VI)	2.496.824.769,39	
DESPESA TOTAL COM PESSOAL - DTP (VIII) = (IIIa + IIIb)	973.170.362,37	38,98
LIMITE MÁXIMO (IX) (incisos I, II e III, art. 20 da LRF)	1.348.285.375,47	54,00
LIMITE PRUDENCIAL (X) = (0,95 x IX) (parágrafo único do art. 22 da LRF)	1.280.871.106,70	51,30
LIMITE DE ALERTA (XI) = (0,90 x IX) (inciso II do §1º do art. 59 da LRF)	1.213.456.837,92	48,60


RGF-Anexo 01 | Tabela 1.0 - Demonstrativo da Despesa com Pessoal

Notas Explicativas	Valores
	31/08/2020
Notas Explicativas	-
Notas Explicativas	-

 <p>siconfi Sistema de Informações Contábeis e Fiscais do Setor Público Brasileiro TesouroNACIONAL</p>	
Relatório de Gestão Fiscal	
Prefeitura Municipal de Osasco - SP (Poder Executivo)	
Orçamentos Fiscal e da Seguridade Social	
CNPJ:	
Exercício: 2020	
Período de referência: 2º quadrimestre	

RGF-Anexo 01 | Tabela 1.2 - Trajetória de Retorno ao Limite da Despesa Total com Pessoal

Trajetória de Retorno ao Limite da Despesa Total com Pessoal	Exercício de Descumprimento do Limite No Quadrimestre/Gestante			Apuração da Trajetória de Retorno ao Limite da DTP		
	Limite Máximo (a)	% DTP (b)	% Excedente (c) = (b-a)	Exercício do Primeiro Período Seguinte Primeiro Período Seguinte Redutor Mínimo de 1/3 do Excedente (d) = (25*c)	Limite (e) = (b-d)	% DTP (f)
Trajetória de Retorno ao Limite da Despesa Total com Pessoal	-	-	-	Exercício do Segundo Período Seguinte Segundo Período Seguinte Redutor Residual (g) = (f-a)	Limite (h) = (a)	% DTP (i)
Percentual Trajetória de Retorno ao Limite da Despesa Total com Pessoal	-	-	-			

 <p>Sistema de Informações Contábeis e Fiscais do Setor Público Brasileiro TESOURO NACIONAL</p>	Relatório de Gestão Fiscal
	Prefeitura Municipal de Osasco - SP (Poder Executivo)
	Orçamentos Fiscal e da Seguridade Social
	CNPJ:
	Exercício: 2020
Período de referência: 2º quadrimestre	

RGF-Anexo 01 | Tabela 1.2 - Trajetória de Retorno ao Limite da Despesa Total com Pessoal


Notas Explicativas	Valores
	31/08/2020
Notas Explicativas	-
Identificação do Quadrimestre em que Excedeu o Limite e dos Períodos de Retorno	
Notas Explicativas	

RGF-Anexo 01 | Tabela 1.2 - Trajetória de Retorno ao Limite da Despesa Total com Pessoal

Notas Explicativas	Valores
	31/08/2020
Notas Explicativas	-
Identificação do Quadrimestre em que Excedeu o Limite e dos Períodos de Retorno	
Notas Explicativas	

RGF-Anexo 01 | Tabela 1.4 - Demonstrativo da Despesa com Pessoal - Ente Consorciado

Notas Explicativas	Valores
	31/08/2020
Notas Explicativas	-
Notas Explicativas	

 siconfi Sistema de Informações Contábeis e Fiscais do Setor Público Brasileiro	
Relatório de Gestão Fiscal	
Prefeitura Municipal de Osasco - SP (Poder Executivo)	
Órgãos de Gestão e da Seguridade Social	
CNPJ:	
Exercício: 2020	
Período de referência: 2º quadrimestre	


RGF-Anexo 02 I Tabela 2.0 - Demonstrativo da Dívida Consolidada Líquida - Estados, DF e Municípios

Divida Consolidada	Tabela 2.0 - Demonstrativo da Dívida Consolidada Líquida	Cálculo da Dívida Consolidada Líquida			
		SALDO DO EXERCÍCIO ANTERIOR	Até o 1º Quadrimestre	SALDO DO EXERCÍCIO DE 2020 Até o 2º Quadrimestre	Até o 3º Quadrimestre
DÍVIDA CONSOLIDADA - DC (I)		-	-	-	-
Dívida Mobiliária	1.098.022.987,06	1.061.079.512,33	1.063.775.840,89	0,00	
Dívida Contratual	88.294.645,52	88.294.645,52	88.294.645,52	0,00	
Emprestimos	314.934.317,05	305.474.218,19	364.904.099,94	0,00	
Externos	0,00	137.027.623,64	175.568.185,50	0,00	
Reestruturação da Dívida de Estados e Municípios	0,00	0,00	0,00	0,00	
Financiamentos	0,00	0,00	0,00	0,00	
Internos					
Externos					
Parcelamento e Renegociação de Dívidas	173.640.343,27	168.446.594,55	189.335.914,44	0,00	
De Tributos	2.344.274,82	2.301.887,40	2.258.781,47	0,00	
De Contribuições Previdenciárias	150.997.086,70	88.786.859,85	110.045.336,42	0,00	
De Demais Contribuições Sociais	20.298.981,75	57.058.865,55	56.732.814,80	0,00	
Do FGTS		20.298.981,75	20.298.981,75	0,00	
Com Instituição Não Financeira					
Demais Dívidas Contratuais	141.293.973,78	0,00	0,00	0,00	
Precatórios Posteriores a 05/05/2000 (inclusive) Vencidos e Não Pagos	667.898.750,44	662.823.529,61	606.089.976,42	0,00	
Outras Dívidas	26.895.274,05	4.487.119,01	4.487.119,01	0,00	
DEDUÇÕES (II)	203.800.339,91	375.336.519,53	372.481.937,21	0,00	
Disponibilidade de Caixa	198.326.756,87	366.688.062,00	360.788.794,33	0,00	
Disponibilidade de Caixa Bruta	381.279.937,57	374.567.296,08	367.548.174,84	0,00	
(-) Restos a Pagar Processados	182.953.180,70	7.879.234,08	6.779.380,51	0,00	
Demais Haveres Financeiros	5.473.583,04	8.648.457,53	11.713.142,88	0,00	
DÍVIDA CONSOLIDADA LÍQUIDA (DCL) (III) = (I - II)	894.222.647,15	685.742.992,80	691.293.903,68	0,00	
RECEITA CORRENTE LÍQUIDA - RCL (IV)	2.517.216.979,65	2.556.402.710,72	2.496.824.769,39	0,00	
(-) Transferências Obrigatórias da União Relativas às Emendas Individuais (art. 166-A, § 1º, da CF) (V)					
= RECEITA CORRENTE LÍQUIDA AJUSTADA PARA CÁLCULO DOS LIMITES DE ENDIVIDAMENTO (VI) = (IV - V)	2.517.216.979,65	2.556.402.710,72	2.496.824.769,39	0,00	
% da DC sobre a RCL AJUSTADA (VII)	43,82	41,51	42,61	0,00	
% da DCL sobre a RCL AJUSTADA (VIII)	35,52	26,82	27,69	0,00	
LIMITE DEFINIDO POR RESOLUÇÃO DO SENADO FEDERAL	3.020.660.375,58	3.067.683.252,86	2.996.189.723,27	0,00	
LIMITE DE ALERTA (Inclso III do § 1º do art. 59 da LRF)	2.718.594.338,02	2.760.914.927,58	2.696.570.750,94	0,00	
Outros Valores Não Integrantes da DC					
Precatórios Anteriores a 05/05/2000	0,00	0,00	0,00	0,00	
Precatórios Posteriores a 05/05/2000 (Não incluídos na DC)	0,00	59.419,15	0,00	0,00	
Passivo Atuarial					
Instituição Financeira					
Depósitos e Consignações Sem Contrapartida	10.569.980,65	10.582.974,31	9.896.705,00	0,00	
RP Não-Processados	78.489.897,02	19.176.685,54	11.103.184,87	0,00	
Antecipações de Receita Orçamentária - ARO					




Relatório de Gestão Fiscal
Prefeitura Municipal de Osasco - SP (Poder Executivo)
Órgãos Municipais e da Seguridade Social
CNPJ:
Exercício: 2020
Período de referência: 2º quadrimestre

Divida Contratual de PPP	Tabela 2.0 - Demonstrativo da Divida Consolidada Liquida	Cálculo da Divida Consolidada Liquida		
		SALDO DO EXERCÍCIO ANTERIOR	SALDO DO EXERCÍCIO DE 2020	
Apropriação de Depósitos Judiciais		Até o 1º Quadrimestre	Até o 2º Quadrimestre	Até o 3º Quadrimestre

 <p>Sistema de Informações Contábeis e Fiscais do Setor Público Brasileiro</p> <p>TESOURO NACIONAL</p>	Relatório de Gestão Fiscal
	Prefeitura Municipal de Osasco - SP (Poder Executivo)
	Orçamentos Fiscal e da Seguridade Social
	CNPJ:
	Exercício: 2020
Período de referência: 2º quadrimestre	

RGF-Anexo 02 | Tabela 2.0 - Demonstrativo da Dívida Consolidada Líquida - Estados, DF e Municípios


Notas Explicativas	Valores
Notas Explicativas	31/08/2020
Notas Explicativas	-



Relatório de Gestão Fiscal
Prefeitura Municipal de Osasco - SP (Poder Executivo)
Órgãos e Fiscal e da Seguridade Social
CNPJ:
Exercício: 2020
Período de referência: 2º quadrimestre


RGF-Anexo 02 | Tabela 2.1 - Trajetória de Retorno ao Limite da Dívida Consolidada Líquida - Estados, DF e Municípios

Tabela 2.1 - Trajetória de Retorno ao Limite da Dívida Consolidada Líquida	Exercício em que Excedeu o Limite				Trajetória de Retorno ao Limite da Dívida Consolidada Líquida										
	Quadrimestre em que Excedeu o Limite	% DCL (b)	% Excedente (c) = (b-a)	Restaur. mínimo de 25% do Excedente (d) = (25*c)	Primeiro período seguinte	Limite (e) = (b-d)	% DCL (f)	Restaur. Residual (g) = (f-a)	Segundo período seguinte	Limite (h) = (e)	% DCL (i)	Restaur. Residual (j) = (i-a)	Terceiro período seguinte	Limite (k) = (e)	% DCL (l)
Trajédia de Retorno ao Limite da Dívida Consolidada Líquida	-	-	-	-	-	-	-	-	-	-	-	-	-	-	-
Valores Percentuais	-	-	-	-	-	-	-	-	-	-	-	-	-	-	-

 <p>siconfi Sistema de Informações Contábeis e Fiscais do Setor Público Brasileiro TESOURO NACIONAL</p>	Relatório de Gestão Fiscal
	Prefeitura Municipal de Osasco - SP (Poder Executivo)
	Orçamentos Fiscal e da Seguridade Social
	CNPJ:
	Exercício: 2020
Período de referência: 2º quadrimestre	

RGF-Anexo 02 | Tabela 2.1 - Trajetória de Retorno ao Limite da Dívida Consolidada Líquida - Estados, DF e Municípios

Notas Explicativas	Valores
	31/08/2020
Notas Explicativas	-
Notas Explicativas	Nota 1: No Demonstrativo da Dívida Consolidada Líquida, não consideramos a conta contábil 2.2.1.4.2.02.02.000 Contribuição Previdenciária - RPPS no valor de R\$ 21.963.543,72, para compor a DC (I).
Identificação do Quadrimestre em que Excedeu o Limite e dos Períodos de Retorno	

	Relatório de Gestão Fiscal
	Prefeitura Municipal de Osasco - SP (Poder Executivo)
	Orçamentos Fiscal e da Seguridade Social
	CNPJ:
	Exercício: 2020
	Período de referência: 2º quadrimestre

RGF-Anexo 03 | Tabela 3.0 - Demonstrativo das Garantias e Contragarantias de Valores

Notas Explicativas	Valores
	31/08/2020
Notas Explicativas	-
Notas Explicativas	-

RGF-Anexo 04 | Tabela 4.0 - Demonstrativo das Operações de Crédito - Estados, DF e Municípios

Operações de Crédito	Valor Realizado no Período	
	VALOR REALIZADO	
	No Quadrimestre de Referência	Até o Quadrimestre de Referência (a)
Operações de Crédito	-	-
Mobiliária	0,00	0,00
Interna		
Externa		
Contratual	39.624.026,81	39.624.026,81
Interna	39.624.026,81	39.624.026,81
Empréstimos	0,00	0,00
Aquisição Financiada de Bens e Arrendamento Mercantil Financeiro	0,00	0,00
Antecipação de Receita pela Venda a Termo de Bens e Serviços	0,00	0,00
Assunção Reconhecimento e Confissão de Dívidas (LRF, art. 29, § 1º)	0,00	0,00
Operações de Crédito não sujeitas ao limite para fins de contratação (I)	39.624.026,81	39.624.026,81
Externa	0,00	0,00
Empréstimos	0,00	0,00
Aquisição Financiada de Bens e Arrendamento Mercantil Financeiro	0,00	0,00
Antecipações de Receitas pela Venda a Termo de Bens e Serviços	0,00	0,00
Assunção, Reconhecimento e Confissão de Dívidas (LRF, art. 29, § 1º)	0,00	0,00
Operações de crédito não sujeitas ao limite para fins de contratação (II)	0,00	0,00
TOTAL (III)	39.624.026,81	39.624.026,81

RGF-Anexo 04 | Tabela 4.0 - Demonstrativo das Operações de Crédito - Estados, DF e Municípios

Apuração do Cumprimento dos Limites	Apuração do Cumprimento dos Limites	
	VALOR	% SOBRE A RCL AJUSTADA
Apuração do Cumprimento dos Limites	-	-
RECEITA CORRENTE LÍQUIDA - RCL (IV)	2.496.824.769,39	
(-) Transferências Obrigatórias da União relativas às Emendas Individuais (art. 166-A, § 1º, da CF) (V)	1.700.000,00	
= RECEITA CORRENTE LÍQUIDA AJUSTADA PARA CÁLCULO DOS LIMITES DE ENDIVIDAMENTO (VI) = (IV - V)	2.495.124.769,39	
OPERAÇÕES VEDADAS (VII)	0,00	0,00
TOTAL CONSIDERADO PARA FINS DA APURAÇÃO DO CUMPRIMENTO DO LIMITE (VIII) = (IIIa + VII - Ia - IIa)	0,00	0,00
LIMITE GERAL DEFINIDO POR RESOLUÇÃO DO SENADO FEDERAL PARA AS OPERAÇÕES DE CRÉDITO INTERNAS E EXTERNAS	399.219.963,10	16,00
LIMITE DE ALERTA (inciso III do § 1º do art. 59 da LRF)	359.297.966,79	14,40
OPERAÇÕES DE CRÉDITO POR ANTECIPAÇÃO DA RECEITA ORÇAMENTÁRIA		
LIMITE DEFINIDO POR RESOLUÇÃO DO SENADO FEDERAL PARA AS OPERAÇÕES DE CRÉDITO POR ANTECIPAÇÃO DA RECEITA ORÇAMENTÁRIA	174.777.733,86	7,00

RGF-Anexo 04 | Tabela 4.0 - Demonstrativo das Operações de Crédito - Estados, DF e Municípios


Outras Operações Que Integram a Dívida Consolidada	Valor Realizado no Período	
	VALOR REALIZADO	
	No Quadrimestre de Referência	Até o Quadrimestre de Referência (a)
Outras Operações Que Integram a Dívida Consolidada	-	-
Parcelamentos de Dívidas	0,00	0,00
Tributos		
Contribuições Previdenciárias		
FGTS		
Operações de Reestruturação e Recomposição do Principal de Dívidas		

RGF-Anexo 04 | Tabela 4.0 - Demonstrativo das Operações de Crédito - Estados, DF e Municípios

Notas Explicativas	Valores
	31/08/2020
Notas Explicativas	-
Notas Explicativas	-

RGF-Anexo 06 | Tabela 6.0 - Demonstrativo Simplificado do Relatório de Gestão Fiscal

Receita Corrente Líquida	Valor Até o Quadrimestre	
	Valor Até o Quadrimestre	
Receita Corrente Líquida	-	
Receita Corrente Líquida		2.496.824.769,39
Receita Corrente Líquida Ajustada para Cálculo dos Limites de Endividamento		2.496.824.769,39
Receita Corrente Líquida Ajustada para Cálculo dos Limites da Despesa com Pessoal		2.496.824.769,39

 <p>Sistema de Informações Contábeis e Fiscais do Setor Público Brasileiro</p> <p>TESOURO NACIONAL</p>	Relatório de Gestão Fiscal
	Prefeitura Municipal de Osasco - SP (Poder Executivo)
	Orçamentos Fiscal e da Seguridade Social
	CNPJ:
	Exercício: 2020
	Período de referência: 2º quadrimestre

RGF-Anexo 06 | Tabela 6.0 - Demonstrativo Simplificado do Relatório de Gestão Fiscal

Despesa com Pessoal	Valor Realizado no Período	
	VALOR	% SOBRE A RCL AJUSTADA
Despesa com Pessoal	-	-
Despesa Total com Pessoal - DTP	973.170.362,37	38,98
Limite Máximo (incisos I, II e III art. 20 da LRF) - <%>	1.348.285.375,47	54,00
Limite Prudencial (parágrafo único art. 22 da LRF) - <%>	1.280.871.106,70	51,30
Limite de Alerta (inciso II do §1º do art. 59 da LRF) - <%>	1.213.456.837,92	48,60

RGF-Anexo 06 | Tabela 6.0 - Demonstrativo Simplificado do Relatório de Gestão Fiscal

Dívida Consolidada	Comparativo do Saldo da Dívida	
	VALOR	% SOBRE A RCL AJUSTADA
Dívida Consolidada	-	-
Dívida Consolidada Líquida	685.742.992,80	27,46
Limite Definido por Resolução do Senado Federal	3.067.683.252,86	120,00

RGF-Anexo 06 | Tabela 6.0 - Demonstrativo Simplificado do Relatório de Gestão Fiscal

Garantias de Valores	Comparativo do Saldo de Garantia	
	VALOR	% SOBRE A RCL AJUSTADA
Garantias de Valores	-	-
Total das Garantias Concedidas		
Limite Definido por Resolução do Senado Federal		

RGF-Anexo 06 | Tabela 6.0 - Demonstrativo Simplificado do Relatório de Gestão Fiscal

Operações de Crédito	Valor Realizado no Período	
	VALOR	% SOBRE A RCL AJUSTADA
Operações de Crédito	-	-
Operações de Crédito Internas e Externas		
Limite Definido pelo Senado Federal para Operações de Crédito Externas e Internas	399.219.963,10	16,00
Operações de Crédito por Antecipação da Receita		
Limite Definido pelo Senado Federal para Operações de Crédito por Antecipação da Receita	174.777.733,86	7,00

RGF-Anexo 06 | Tabela 6.0 - Demonstrativo Simplificado do Relatório de Gestão Fiscal

Restos a Pagar	Restos a Pagar e Disponibilidade de Caixa	
	RESTOS A PAGAR EMPENHADOS E NÃO LIQUIDADOS DO EXERCÍCIO	DISPONIBILIDADE DE CAIXA LÍQUIDA (APÓS A INSCRIÇÃO EM RESTOS A PAGAR NÃO PROCESSADOS DO EXERCÍCIO)
Restos a Pagar	-	-
Valor Total		

RGF-Anexo 06 | Tabela 6.0 - Demonstrativo Simplificado do Relatório de Gestão Fiscal

Notas Explicativas	Valores
	31/08/2020
Notas Explicativas	-
Notas Explicativas	

Lista de Assinaturas

Assinatura: 1
Digitally signed by CINTIA MENDES MOREIRA:29045602890 Date: 2020.09.30 14:28:15 GMT-03:00 Perfil: Responsável pelo Controle Interno Instituição: Prefeitura Municipal de Osasco - SP
Assinatura: 2
Digitally signed by PEDRO SOTERO DE ALBUQUERQUE:04301789723 Date: 2020.09.30 15:39:41 GMT-03:00 Perfil: Responsável pela Administração Financeira Instituição: Prefeitura Municipal de Osasco - SP
Assinatura: 3
Digitally signed by ROGERIO LINS WANDERLEY:29063301839 Date: 2020.09.30 16:06:46 GMT-03:00 Perfil: Titular do Poder Executivo Instituição: Prefeitura Municipal de Osasco - SP
Assinatura: 4
Assinatura: 5
Assinatura: 6

As assinaturas digitais podem ser verificadas no arquivo PDF.



Relatório Resumido de Execução Orçamentária
Prefeitura Municipal de Osasco - SP (Poder Executivo)
Orçamentos Fiscal e da Seguridade Social
CNPJ:
Exercício: 2020
Período de referência: 4º Bimestre

RREO-Anexo 01 | Tabela 1.0 - Balanço Orçamentário

Recitas Orçamentárias	PREVISÃO INICIAL	PREVISÃO ATUALIZADA (a)	Estágios da Receita Orçamentária		RECITAS REALIZADAS	SALDO (a-c)
			No Bimestre (b)	% (b/a)		
Recitas Orçamentárias	-	-	-	-	-	-
RECETAS (EXCETO INTRA-ORÇAMENTÁRIAS) (1)	3.228.026.069,00	3.228.026.069,00	495.587.955,10	15,35	1.789.851.909,15	55,45
RECETAS CORRENTES	2.790.369.316,00	2.790.369.316,00	465.753.922,84	16,69	1.747.701.188,15	62,63
IMPOSTOS, TAXAS E CONTRIBUIÇÕES DE MELHORIA	1.511.641.407,00	1.511.641.407,00	243.022.548,98	16,08	924.403.732,53	61,15
Impostos	1.419.038.762,00	1.419.038.762,00	233.971.947,67	16,49	882.146.505,50	62,17
Taxas	92.602.645,00	92.602.645,00	9.050.601,31	9,77	42.257.227,03	45,63
Contribuição de Melhoria	91.546.200,00	91.546.200,00	14.096.841,28	15,40	56.188.829,63	61,38
CONTRIBUIÇÕES	64.542.200,00	64.542.200,00	9.854.117,25	15,27	39.533.318,36	61,25
Contribuições Sociais	64.542.200,00	64.542.200,00	9.854.117,25	15,27	39.533.318,36	61,25
Contribuições Econômicas	64.542.200,00	64.542.200,00	9.854.117,25	15,27	39.533.318,36	61,25
Contribuições para Entidades Privadas de Serviço Social e de Formação Profissional	64.542.200,00	64.542.200,00	9.854.117,25	15,27	39.533.318,36	61,25
Contribuição para o Custeio do Serviço de Iluminação Pública	27.004.000,00	27.004.000,00	4.242.724,03	15,71	16.655.511,27	61,68
RECEITA PATRIMONIAL	20.918.393,00	20.918.393,00	2.238.989,60	10,70	6.064.801,19	28,99
Exploração do Patrimônio Imobiliário do Estado	1.097.000,00	1.097.000,00	226.485,97	20,65	555.116,75	50,60
Valores Mobiliários	19.821.393,00	19.821.393,00	2.012.483,63	10,15	5.509.684,44	27,80
Delegação de Serviços Públicos Mediante Concessão, Permissão, Autorização ou Licença	19.821.393,00	19.821.393,00	2.012.483,63	10,15	5.509.684,44	27,80
Exploração de Recursos Naturais	19.821.393,00	19.821.393,00	2.012.483,63	10,15	5.509.684,44	27,80
Exploração do Patrimônio Intangível	19.821.393,00	19.821.393,00	2.012.483,63	10,15	5.509.684,44	27,80
Cessão de Direitos	19.821.393,00	19.821.393,00	2.012.483,63	10,15	5.509.684,44	27,80
Demaís Receitas Patrimoniais	19.821.393,00	19.821.393,00	2.012.483,63	10,15	5.509.684,44	27,80
RECEITA AGROPECUÁRIA	19.821.393,00	19.821.393,00	2.012.483,63	10,15	5.509.684,44	27,80
RECEITA INDUSTRIAL	19.821.393,00	19.821.393,00	2.012.483,63	10,15	5.509.684,44	27,80
RECEITA DE SERVIÇOS	20.199.420,00	20.199.420,00	1.742.538,11	8,63	8.177.225,32	40,48
Serviços Administrativos e Comerciais Gerais	14.936.420,00	14.936.420,00	1.532.124,15	10,26	7.128.025,00	47,72
Serviços e Atividades Referentes à Navegação e ao Transporte	1.000.000,00	1.000.000,00	165.402,29	16,54	867.125,99	86,71
Serviços e Atividades Referentes à Saúde	1.000.000,00	1.000.000,00	165.402,29	16,54	867.125,99	86,71
Serviços e Atividades Financeiras	1.000.000,00	1.000.000,00	165.402,29	16,54	867.125,99	86,71
Outros Serviços	4.263.000,00	4.263.000,00	45.011,67	1,06	182.074,33	4,27
TRANSFERÊNCIAS CORRENTES	1.058.785.643,00	1.058.785.643,00	198.676.065,52	18,76	729.369.365,46	68,89
Transferências da União e de suas Entidades	219.753.552,00	219.753.552,00	89.592.483,80	40,77	218.564.723,76	99,46
Transferências dos Estados e do Distrito Federal e de suas Entidades	450.793.007,00	450.793.007,00	63.603.373,74	14,11	308.504.413,82	68,44
Transferências dos Municípios e de suas Entidades	23.404.241,00	23.404.241,00	1.020.935,04	4,36	1.430.900,02	6,11
Transferências de Instituições Privadas	364.834.843,00	364.834.843,00	44.459.272,94	12,19	200.848.077,47	55,05
Transferências de Outras Instituições Públicas	364.834.843,00	364.834.843,00	44.459.272,94	12,19	200.848.077,47	55,05
Transferências do Exterior	364.834.843,00	364.834.843,00	44.459.272,94	12,19	200.848.077,47	55,05
Transferências de Pessoas Físicas	364.834.843,00	364.834.843,00	44.459.272,94	12,19	200.848.077,47	55,05
Transferências Provenientes de Depósitos Não Identificados	364.834.843,00	364.834.843,00	44.459.272,94	12,19	200.848.077,47	55,05
OUTRAS RECETAS CORRENTES	87.278.253,00	87.278.253,00	5.976.959,35	6,85	23.507.234,02	26,93
Multas Administrativas, Contratuais e Judiciais	30.748.389,00	30.748.389,00	3.589.982,15	11,68	12.169.337,43	39,58
Indenizações, Restituições e Ressarcimentos	1.100,00	1.100,00	338.325,92	30,756,90	2.960.737,91	269.157,99
Bens, Direitos e Valores Incorporados ao Patrimônio Público	1.100,00	1.100,00	338.325,92	30,756,90	2.960.737,91	269.157,99
Demaís Receitas Correntes	56.528.764,00	56.528.764,00	2.048.651,28	3,62	8.377.158,68	14,82



Relatório Resumido de Execução Orçamentária
Prefeitura Municipal de Osasco - SP (Poder Executivo)
Orçamentos Fiscal e da Seguridade Social
CNPJ:
Exercício: 2020
Período de referência: 4º bimestre

Recargas Orçamentárias	PREVISÃO INICIAL	PREVISÃO ATUALIZADA (a)	Estágios da Receita Orçamentária				SALDO (a-e)
			No Bimestre (b)	% (b/a)	Até o Bimestre (c)	% (c/a)	
RECEITAS DE CAPITAL	437.656.753,00	437.656.753,00	29.834.032,28	6,82	42.150.721,00	9,63	395.506.032,00
OPERAÇÕES DE CRÉDITO	377.010.142,00	377.010.142,00	28.160.417,23	7,47	39.624.026,81	10,51	337.386.115,19
Operações de Crédito - Mercado Interno	377.010.142,00	377.010.142,00	28.160.417,23	7,47	39.624.026,81	10,51	337.386.115,19
Operações de Crédito - Mercado Externo							0,00
ALIENAÇÃO DE BENS	100,00	100,00	0,00	0,00	0,00	0,00	100,00
Alienação de Bens Móveis	100,00	100,00					100,00
Alienação de Bens Imóveis							0,00
AMORTIZAÇÕES DE EMPRÉSTIMOS							0,00
TRANSFERÊNCIAS DE CAPITAL	60.646.511,00	60.646.511,00	1.673.615,03	2,76	2.526.694,19	4,17	58.119.816,81
Transferências da União e de suas Entidades	59.045.011,00	59.045.011,00	1.673.615,03	2,83	2.526.694,19	4,28	56.518.316,81
Transferências dos Estados e do Distrito Federal e de suas Entidades	1.601.500,00	1.601.500,00		0,00		0,00	1.601.500,00
Transferências dos Municípios e de suas Entidades							0,00
Transferências de Instituições Privadas							0,00
Transferências de Outras Instituições Públicas							0,00
Transferências do Exterior							0,00
Transferências de Pessoas Físicas							0,00
Transferências Provenientes de Depósitos Não Identificados							0,00
OUTRAS RECEITAS DE CAPITAL	0,00	0,00	0,00		0,00		0,00
Integralização do Capital Social							0,00
Remuneração das Disponibilidades do Tesouro							0,00
Resgate de Títulos do Tesouro							0,00
Demas Receitas de Capital							0,00
RECEITAS (INTRA-ORÇAMENTÁRIAS) (II)	125.504.900,00	125.504.900,00	19.252.491,39	15,34	77.232.430,09	61,54	48.272.469,91
SUBTOTAL DAS RECEITAS (III) = (I + II)	3.353.530.969,00	3.353.530.969,00	514.840.446,49	15,35	1.867.084.339,24	55,68	1.486.446.629,76
OPERAÇÕES DE CRÉDITO/REFINANCIAMENTO (IV)	0,00	0,00	0,00		0,00		0,00
Operações de Crédito - Mercado Interno	0,00	0,00	0,00		0,00		0,00
Mobilidade							0,00
Contratual							0,00
Operações de Crédito - Mercado Externo	0,00	0,00	0,00		0,00		0,00
Mobilidade							0,00
Contratual							0,00
TOTAL DAS RECEITAS (V) = (III + IV)	3.353.530.969,00	3.353.530.969,00	514.840.446,49	15,35	1.867.084.339,24	55,68	1.486.446.629,76
DÉFICIT (VI)							0,00
TOTAL COM DÉFICIT (VII) = (V + VI)	3.353.530.969,00	3.353.530.969,00	514.840.446,49	15,35	1.867.084.339,24	55,68	1.486.446.629,76
SALDOS DE EXERCÍCIOS ANTERIORES	0,00	63.686.354,01			62.254.162,42		
Recursos Arrecadados em Exercícios Anteriores - RPPS							
Superávit Financeiro Utilizado para Créditos Adicionais		63.686.354,01			62.254.162,42		

RREO-Anexo 01 I Tabela 1.0 - Balanço Orçamentário

Despesas Orçamentárias	DOTAÇÃO INICIAL (d)	DOTAÇÃO ATUALIZADA (e)	DESPESAS EMPENHADAS NO BIMESTRE	DESPESAS EMPENHADAS ATÉ O BIMESTRE (f)	Estágios da Despesa Orçamentária				DESPESAS PAGAS ATÉ O BIMESTRE (j)	INSCRITAS EM RESTOS A PAGAR NÃO PROCESSADOS (k)
					SALDO (g) = (e-f)	DESPESAS LIQUIDADAS NO BIMESTRE	DESPESAS LIQUIDADAS ATÉ O BIMESTRE (h)	SALDO (i) = (e-h)		
Despesas Orçamentárias	-	-	-	-	-	-	-	-	-	-

Relatório Resumido de Execução Orçamentária
Prefeitura Municipal de Osasco - SP (Poder Executivo)
Orçamentos Fiscal e da Seguridade Social
CNPJ:
Exercício: 2020
Período de referência: 4º Bimestre

Despesas Orçamentárias	DOTAÇÃO INICIAL (d)	DOTAÇÃO ATUALIZADA (e)	DESPESAS EMPENHADAS NO BIMESTRE	DESPESAS EMPENHADAS ATÉ O BIMESTRE (f)	Estágios da Despesa Orçamentária		DESPESAS LIQUIDADAS ATÉ O BIMESTRE (h)	DESPESAS PAGAS ATÉ O BIMESTRE (i)	INSCRITAS EM RESTOS A PAGAR NÃO PROCESSADOS (k)	
					SALDO (g) = (e-f)	DESPESAS LIQUIDADAS NO BIMESTRE				
DESPESAS (EXCETO INTRA-ORÇAMENTÁRIAS) (VIII)	3.222.232.069,00	3.322.971.305,31	356.496.344,76	2.037.815.699,37	1.285.155.605,94	424.678.486,30	1.581.222.714,54	1.741.748.590,77	1.543.766.660,64	0,00
DESPESAS CORRENTES	2.583.695.648,00	2.680.825.726,81	290.414.275,93	1.826.519.121,63	854.306.005,18	395.405.542,18	1.471.185.962,62	1.209.639.764,19	1.435.689.259,17	0,00
PESSOAL E ENCARGOS SOCIAIS	1.133.191.905,00	1.158.197.465,66	159.289.994,72	672.399.409,32	485.798.056,34	159.990.942,83	672.302.708,62	485.894.757,04	669.462.807,30	0,00
JUROS E ENCARGOS DA DÍVIDA	6.120.000,00	6.120.000,00	87.392,63	3.144.091,10	2.975.908,90	67.392,63	3.144.091,10	2.975.908,90	3.144.091,10	0,00
OUTRAS DESPESAS CORRENTES	1.444.383.943,00	1.516.508.261,15	131.056.888,58	1.150.976.221,21	365.532.039,94	235.327.206,72	795.739.162,90	720.769.098,25	763.082.360,77	0,00
DESPESAS DE CAPITAL	635.536.221,00	639.981.747,39	68.082.068,93	211.295.977,74	428.685.768,65	28.272.944,12	110.036.751,92	529.944.995,47	108.077.401,47	0,00
INVESTIMENTOS	509.179.821,00	513.824.347,39	54.076.252,91	138.173.439,18	375.650.906,21	15.961.098,20	37.751.550,86	476.072.796,53	35.792.200,41	0,00
INVERSÕES FINANCEIRAS	987.400,00	988.400,00	693.970,00	837.337,50	151.062,50	151.062,50	151.062,50	988.400,00	988.400,00	0,00
AMORTIZAÇÃO DA DÍVIDA	125.369.000,00	125.169.000,00	13.311.845,92	72.285.201,06	52.883.798,94	13.311.845,92	72.285.201,06	52.883.798,94	72.285.201,06	0,00
RESERVA DE CONTINGÊNCIA	3.000.000,00	2.163.831,11			2.163.831,11			2.163.831,11		0,00
DESPESAS (INTRA-ORÇAMENTÁRIAS) (IX)	125.404.900,00	127.482.133,27	19.406.823,00	77.011.982,29	50.470.150,98	19.406.823,00	77.011.872,23	50.470.261,04	67.469.126,60	0,00
SUBTOTAL DAS DESPESAS (X) = (VIII + IX)	3.347.636.969,00	3.450.453.438,58	377.903.167,76	2.114.827.681,66	1.335.625.756,92	444.085.309,30	1.658.234.586,77	1.792.218.851,81	1.611.235.787,24	0,00
AMORTIZAÇÃO DA DÍVIDA / REFINANCIAMENTO (XI)	0,00	0,00	0,00	0,00	0,00	0,00	0,00	0,00	0,00	0,00
Amortização da Dívida Interna	0,00	0,00	0,00	0,00	0,00	0,00	0,00	0,00	0,00	0,00
Dívida Mobiliária										
Dívida Contratual										
Amortização da Dívida Externa	0,00	0,00	0,00	0,00	0,00	0,00	0,00	0,00	0,00	0,00
Dívida Mobiliária										
Dívida Contratual										
TOTAL DAS DESPESAS (XII) = (X + XI)	3.347.636.969,00	3.450.453.438,58	377.903.167,76	2.114.827.681,66	1.335.625.756,92	444.085.309,30	1.658.234.586,77	1.792.218.851,81	1.611.235.787,24	0,00
SUPERÁVIT (XIII)										
TOTAL COM SUPERÁVIT (XIV) = (XII + XIII)	3.347.636.969,00	3.450.453.438,58	377.903.167,76	2.114.827.681,66	1.335.625.756,92	444.085.309,30	1.658.234.586,77	1.792.218.851,81	1.611.235.787,24	0,00
RESERVA DO RPPS	5.894.000,00	5.894.000,00					1.867.084.339,24	5.894.000,00	1.867.084.339,24	0,00

RREO-Anexo 01 | Tabela 1.0 - Balanço Orçamentário

Recetas Intra Orçamentárias	PREVISÃO INICIAL	PREVISÃO ATUALIZADA (a)	Estágios da Receita Intra-Orçamentária		RECEITAS REALIZADAS		SALDO (e-c)
			No Bimestre (b)	% (b/a)	Até o Bimestre (c)	% (c/a)	
Recetas Intra Orçamentárias	-	-	-	-	-	-	-
RECEITAS (INTRA-ORÇAMENTÁRIAS) (II)	125.504.900,00	125.504.900,00	19.252.491,39	15,34	77.232.430,09	61,54	48.272.469,91
RECEITAS CORRENTES	125.504.900,00	125.504.900,00	19.252.491,39	15,34	77.232.430,09	61,54	48.272.469,91
IMPOSTOS, TAXAS E CONTRIBUIÇÕES DE MELHORIA	0,00	0,00	0,00		0,00		0,00
Impostos							
Taxas							
Contribuição de Melhoria							
CONTRIBUIÇÕES	125.504.900,00	125.504.900,00	19.252.491,39	15,34	77.232.430,09	61,54	48.272.469,91
Contribuições Sociais							
Contribuições Econômicas							
Contribuições para Entidades Privadas de Serviço Social e de Formação Profissional							
CONTRIBUIÇÃO PARA O CUSTEIO DO SERVIÇO DE ILUMINAÇÃO PÚBLICA							
RECEITA PATRIMONIAL	0,00	0,00	0,00		0,00		0,00
Exploração do Patrimônio Imobiliário do Estado							
Valores Mobiliários							
Delegação de Serviços Públicos Mediante Concessão, Permissão, Autorização ou Licença							



Relatório Resumido de Execução Orçamentária
Prefeitura Municipal de Osasco - SP (Poder Executivo)
Orçamentos Fiscal e da Seguridade Social
CNPJ:
Exercício: 2020
Período de referência: 4º bimestre

Recetas Intra-Orçamentárias	PREVISÃO INICIAL	PREVISÃO ATUALIZADA (a)	Estágios da Receita Intra-Orçamentária				SALDO (a-e)
			No Bimestre (b)	% (b/a)	Até o Bimestre (c)	% (c/a)	
Exploração de Recursos Naturais							
Exploração do Patrimônio Intangível							
Cessão de Direitos							
Demais Receitas Patrimoniais							
RECEITA AGROPECUÁRIA							
RECEITA INDUSTRIAL							
RECEITA DE SERVIÇOS	0,00	0,00	0,00		0,00		0,00
Serviços Administrativos e Comerciais Gerais							
Serviços e Atividades Referentes à Navegação e ao Transporte							
Serviços e Atividades Referentes à Saúde							
Serviços e Atividades Financeiras							
Outros Serviços							
TRANSFERÊNCIAS CORRENTES	0,00	0,00	0,00		0,00		0,00
Transferências da União e de suas Entidades							
Transferências dos Estados e do Distrito Federal e de suas Entidades							
Transferências dos Municípios e de suas Entidades							
Transferências de Instituições Privadas							
Transferências de Outras Instituições Públicas							
Transferências do Exterior							
Transferências Provenientes de Depósitos Não Identificados							
OUTRAS RECEITAS CORRENTES	0,00	0,00	0,00		0,00		0,00
Multas Administrativas, Contratuais e Judiciais							
Indenizações, Restituições e Ressarcimentos							
Bens, Direitos e Valores Incorporados ao Patrimônio Público							
Demais Receitas Correntes							
RECEITAS DE CAPITAL	0,00	0,00	0,00		0,00		0,00
OPERÇÕES DE CRÉDITO	0,00	0,00	0,00		0,00		0,00
Operações de Crédito - Mercado Interno							
Operações de Crédito - Mercado Externo							
ALEMAÇÃO DE BENS	0,00	0,00	0,00		0,00		0,00
Alienação de Bens Móveis							
Alienação de Bens Imóveis							
Alienação de Bens Intangíveis							
AMORTIZAÇÕES DE EMPRÉSTIMOS							
TRANSFERÊNCIAS DE CAPITAL	0,00	0,00	0,00		0,00		0,00
Transferências da União e de suas Entidades							
Transferências dos Estados e do Distrito Federal e de suas Entidades							
Transferências dos Municípios e de suas Entidades							
Transferências de Instituições Privadas							
Transferências de Outras Instituições Públicas							
Transferências do Exterior							
Transferências de Pessoas Físicas							
Transferências Provenientes de Depósitos Não Identificados							
OUTRAS RECEITAS DE CAPITAL	0,00	0,00	0,00		0,00		0,00
Integração do Capital Social							




Relatório Resumido de Execução Orçamentária
 Prefeitura Municipal de Osasco - SP (Poder Executivo)
 Orçamentos Fiscal e da Seguridade Social
 CNPJ:
 Exercício: 2020
 Período de referência: 4º Bimestre

Recargas Intra-Orçamentárias	PREVISÃO INICIAL	PREVISÃO ATUALIZADA (a)	Estágios da Receita Intra-Orçamentária				SALDO (a-c)
			RECEITAS REALIZADAS	No Bimestre (b)		Até o Bimestre (c)	
			% (b/a)	% (b/a)	% (b/a)	% (c/a)	
Remuneração das Disponibilidades do Tesouro							
Resgate de Títulos do Tesouro							
Demais Receitas de Capital							

RREO-Anexo 01 | Tabela 1.0 - Balanço Orçamentário

Despesas Intra-Orçamentárias	DOTAÇÃO INICIAL (d)	DOTAÇÃO ATUALIZADA (e)	DESPESAS EMPENHADAS NO BIMESTRE	DESPESAS EMPENHADAS ATÉ O BIMESTRE (f)	Estágios da Despesa Intra-Orçamentária		DESPESAS PAGAS ATÉ O BIMESTRE (j)	INSCRITAS EM RESTOS A PAGAR NÃO PROCESSADOS (k)		
					SALDO (g) = (e-f)	DESPESAS LIQUIDADAS NO BIMESTRE				
Despesas Intra-Orçamentárias	-	-	-	-	-	-	-	-		
DESPESAS (INTRA-ORÇAMENTÁRIAS) (X)	125.404.900,00	127.482.133,27	19.406.823,00	77.011.982,29	50.470.150,98	19.406.823,00	77.011.872,23	50.470.261,04	67.489.126,60	0,00
DESPESAS CORRENTES	124.654.900,00	126.732.133,27	19.287.816,36	76.535.955,73	50.196.177,54	19.287.816,36	76.535.845,67	50.196.287,60	66.993.100,04	0,00
PESSOAL E ENCARGOS SOCIAIS	122.614.900,00	124.692.133,27	18.951.394,69	75.221.657,67	49.470.475,60	18.951.394,69	75.221.547,61	49.470.585,66	65.678.801,98	0,00
JUROS E ENCARGOS DA DÍVIDA	2.040.000,00	2.040.000,00	396.431,67	1.314.298,06	725.701,94	396.431,67	1.314.298,06	725.701,94	1.314.298,06	0,00
OUTRAS DESPESAS CORRENTES										
DESPESAS DE CAPITAL	750.000,00	750.000,00	119.006,64	476.026,56	273.973,44	119.006,64	476.026,56	273.973,44	476.026,56	0,00
INVESTIMENTOS										
INVERSOES FINANCEIRAS										
AMORTIZAÇÃO DA DÍVIDA	750.000,00	750.000,00	119.006,64	476.026,56	273.973,44	119.006,64	476.026,56	273.973,44	476.026,56	0,00
RESERVA DE CONTINGÊNCIA										

 <p>Sistema de Informações Contábeis e Fiscais do Setor Público Brasileiro</p> <p>TESOURO NACIONAL</p>	Relatório Resumido de Execução Orçamentária
	Prefeitura Municipal de Osasco - SP (Poder Executivo)
	Orçamentos Fiscal e da Seguridade Social
	CNPJ:
	Exercício: 2020
Período de referência: 4º bimestre	

RREO-Anexo 01 | Tabela 1.0 - Balanço Orçamentário

Notas Explicativas	Valores
Notas Explicativas	31/08/2020
Notas Explicativas	-



Relatório Resumido de Execução Orçamentária
Prefeitura Municipal de Osasco - SP (Poder Executivo)
Orçamentos Fiscal e da Seguridade Social
CNPJ:
Exercício: 2020
Período de referência: 4º bimestre

RREO-Anexo 02 | Tabela 2.0 - Demonstrativo da Execução das Despesas por Função/Subfunção | Total das Despesas Exceto Intra-Orçamentárias

Função/Subfunção	Execução da Despesa													
	DOTAÇÃO INICIAL	DOTAÇÃO ATUALIZADA (a)	DESPESAS EMPENHADAS NO BIMESTRE	DESPESAS EMPENHADAS ATÉ O BIMESTRE (b)	% (b/total b)	SALDO (c) = (a-b)	DESPESAS LIQUIDADAS NO BIMESTRE	DESPESAS LIQUIDADAS ATÉ O BIMESTRE (d)	% (d/total d)	SALDO (e) = (a-d)	INSORTAS EM RESTOS A PAGAR NÃO PROCESSADOS (f)			
DESPESAS (EXCETO INTRA-ORÇAMENTÁRIAS) (l)	3.222.232.089,00	3.322.971.305,31	398.496.344,76	2.037.815.699,37	96,36	1.285.155.605,94	424.678.486,30	1.561.222.714,54	95,36	1.741.748.590,77	0,00			
Legislativa	58.816.000,00	58.816.000,00	7.198.450,54	44.460.085,35	2,10	14.355.904,65	9.394.119,28	40.039.822,13	2,41	18.776.177,87	0,00			
Ação Legislativa	58.816.000,00	58.816.000,00	7.198.450,54	44.460.085,35	0,00	0,00	9.394.119,28	40.039.822,13	0,00	18.776.177,87	0,00			
Controlado Externo					0,00	0,00			0,00					
FU01 - Administração Geral					0,00	0,00			0,00					
FU01 - Demais Subfunções					0,00	0,00			0,00					
Ação Judicial	34.723.162,00	22.757.353,42	1.719.772,07	13.986.359,67	0,63	9.370.983,75	2.214.187,12	8.919.471,65	0,54	13.837.881,77	0,00			
Ação Judicial					0,00	0,00			0,00					
Defesa do Interesse Público no Processo Judicial	16.122.000,00	4.594.739,89	1.719.772,07	4.593.739,89	0,22	1.000,00	153.964,25	468.071,45	0,03	4.116.668,44	0,00			
FU02 - Administração Geral	18.801.162,00	18.172.613,53	1.719.772,07	8.802.619,78	0,42	9.309.983,75	2.060.222,87	8.451.400,20	0,51	9.721.213,33	0,00			
FU02 - Demais Subfunções					0,00	0,00			0,00					
Essencial à Justiça	0,00	0,00	0,00	0,00	0,00	0,00	0,00	0,00	0,00	0,00	0,00			
Defesa da Ordem Jurídica					0,00	0,00			0,00					
Representação Judicial e Extrajudicial					0,00	0,00			0,00					
FU03 - Administração Geral					0,00	0,00			0,00					
FU03 - Demais Subfunções					0,00	0,00			0,00					
Administração	289.350.387,00	322.274.276,00	34.194.986,48	188.361.332,19	8,91	133.912.943,81	37.707.830,33	127.293.015,29	7,88	194.961.250,71	0,00			
Planejamento e Orçamento	7.190.407,00	6.952.476,40	453.808,54	4.528.446,86	0,21	2.242.029,54	1.042.805,74	3.798.218,93	0,23	3.154.257,47	0,00			
FU04 - Administração Geral	123.056.983,00	132.561.270,83	14.788.744,27	85.232.988,20	4,03	47.273.302,63	20.872.314,96	69.822.006,37	4,21	62.745.262,46	0,00			
Administração Financeira	15.498.086,00	13.456.086,00	1.895.084,52	8.776.493,34	0,41	4.679.592,66	2.049.892,42	8.606.897,71	0,52	4.849.188,29	0,00			
Controlado Interno	3.052.783,00	3.004.245,47	289.184,48	1.270.159,82	0,06	1.734.063,55	337.297,01	1.253.180,88	0,08	1.751.094,59	0,00			
Normalização e Fiscalização					0,00	0,00			0,00					
Tecnologia da Informação	179.493.244,00	165.453.313,30	16.788.168,67	88.482.043,73	4,18	76.971.289,57	13.406.620,20	43.802.488,86	2,94	121.650.824,44	0,00			
Ordenamento Territorial					0,00	0,00			0,00					
Formação de Recursos Humanos	1.010.884,00	790.884,00		10.220,94	0,00	780.663,46		10.220,94	0,00	780.663,46	0,00			
Administração de Receitas					0,00	0,00			0,00					
Administração de Concessões					0,00	0,00			0,00					
Comunicação Social					0,00	0,00			0,00					
FU04 - Demais Subfunções	50.000,00	50.000,00	0,00	0,00	0,00	50.000,00	0,00	0,00	0,00	50.000,00	0,00			
Defesa Nacional	0,00	0,00	0,00	0,00	0,00	0,00	0,00	0,00	0,00	0,00	0,00			
Defesa Aérea					0,00	0,00			0,00					
Defesa Naval					0,00	0,00			0,00					
Defesa Terrestre					0,00	0,00			0,00					
FU05 - Administração Geral					0,00	0,00			0,00					
FU05 - Demais Subfunções					0,00	0,00			0,00					
Segurança Pública	85.380.380,00	84.874.185,40	8.570.992,31	42.574.705,39	2,01	42.298.480,01	9.686.058,66	41.028.158,55	2,47	43.842.028,85	0,00			
Policiamento	83.595.830,00	83.613.085,40	8.536.742,31	42.121.806,94	1,99	41.491.278,46	9.639.063,66	40.672.952,32	2,45	42.940.133,08	0,00			
Defesa Civil	1.785.100,00	1.261.100,00	34.250,00	452.898,45	0,02	808.201,55	26.995,00	399.206,23	0,02	901.893,77	0,00			
Informação e Inteligência					0,00	0,00			0,00					
FU06 - Administração Geral					0,00	0,00			0,00					
FU06 - Demais Subfunções					0,00	0,00			0,00					
Relações Exteriores	0,00	0,00	0,00	0,00	0,00	0,00	0,00	0,00	0,00	0,00	0,00			
Relações Diplomáticas					0,00	0,00			0,00					
Cooperação Internacional					0,00	0,00			0,00					
FU07 - Administração Geral					0,00	0,00			0,00					
FU07 - Demais Subfunções					0,00	0,00			0,00					
Assistência Social	41.920.122,00	48.497.075,54	4.908.181,19	26.393.110,64	1,25	22.103.964,90	5.675.965,62	20.840.886,51	1,26	27.656.189,03	0,00			
Assistência ao Idoso	4.199.717,00	4.235.338,57	53.939,00	545.497,73	0,03	3.889.840,84	222.009,56	437.938,59	0,03	3.767.939,98	0,00			
Assistência à Criança e ao Adolescente	1.799.082,00	1.799.082,00	12.707,74	884.000,00	0,08	1.115.082,00	17.880,31	456.000,00	0,03	1.343.082,00	0,00			
Assistência Comunitária	3.833.660,00	3.865.461,50	1.611.496,66	8.797.912,28	0,42	5.969.549,66	1.582.786,07	4.792.825,88	0,29	9.974.636,06	0,00			

Relatório Resumido de Execução Orçamentária
Prefeitura Municipal de Osasco - SP (Poder Executivo)
Orçamentos Fiscal e da Seguridade Social
CNPJ:
Exercício: 2020
Período de referência: 4º bimestre

Função/Subfunção	Execução da Despesa										
	DOTAÇÃO INICIAL	DOTAÇÃO ATUALIZADA (a)	DESPESAS EMPENHADAS NO BIMESTRE	DESPESAS EMPENHADAS ATÉ O BIMESTRE (b)	% (total b)	SALDO (c) = (a-b)	DESPESAS LIQUIDADAS NO BIMESTRE	DESPESAS LIQUIDADAS ATÉ O BIMESTRE (d)	% (total d)	SALDO (e) = (a-d)	INSCRITAS EM RESTOS A PAGAR NÃO PROCESSADOS (f)
FU08 - Administração Geral	22.056.596,00	22.020.693,33	2.882.157,57	15.192.190,80	0,72	7.828.502,53	3.457.926,24	14.211.706,21	0,66	8.608.987,12	0,00
FU08 - Demais Subfunções	794.242,00	1.209.028,20	367.926,20	688.991,10	0,03	620.047,10	415.583,44	557.476,58	0,03	651.561,62	0,00
Previdência Social	228.828.500,00	228.828.500,00	35.298.826,96	138.659.567,88	6,56	90.168.932,12	32.674.211,46	135.552.247,26	8,17	93.274.282,74	0,00
Previdência Básica						0,00				0,00	
Previdência do Regime Estatutário	228.828.500,00	228.828.500,00	35.298.826,96	138.659.567,88	6,56	90.168.932,12	32.674.211,46	135.552.247,26	8,17	93.274.282,74	0,00
Previdência Complementar						0,00				0,00	
Previdência Especial						0,00				0,00	
FU09 - Administração Geral						0,00				0,00	
FU09 - Demais Subfunções						0,00				0,00	
Saúde	694.922.239,00	798.992.702,72	79.512.286,90	540.619.857,47	28,57	257.372.845,25	131.789.604,29	438.997.545,29	28,45	359.795.157,43	0,00
Atenção Básica	87.854.996,00	94.998.734,44	24.443.495,57	75.008.667,58	3,55	19.990.066,96	23.568.034,39	59.145.162,64	3,57	35.853.551,80	0,00
Assistência Hospitalar e Ambulatorial	281.099.890,00	340.595.957,11	5.615.379,24	233.129.268,74	11,02	107.466.688,97	49.455.235,24	161.241.665,99	9,72	179.354.291,12	0,00
Suporte Profilático e Terapêutico	49.781.247,00	65.653.572,92	12.125.308,73	54.109.608,09	2,56	11.443.964,83	17.905.661,19	45.302.023,33	2,73	20.351.549,59	0,00
Vigilância Sanitária	798.497,00	2.105.997,00	2.949,94	1.670.289,41	0,08	435.707,59	200.629,90	1.667.339,47	0,10	438.657,59	0,00
Vigilância Epidemiológica	5.418.512,00	3.777.512,00	4.409,90	2.842.184,12	0,13	935.327,88	87.159,90	2.894.739,62	0,16	1.092.772,38	0,00
Alimentação e Nutrição						0,00				0,00	
FU10 - Administração Geral	289.524.257,00	290.848.830,71	37.350.743,52	174.059.465,86	8,23	116.789.384,75	40.572.883,67	168.556.220,67	10,16	122.292.610,04	0,00
FU10 - Demais Subfunções	456.840,00	412.098,54		373,57	0,00	411.724,97		373,57	0,00	411.724,97	0,00
Trabalho	21.894.072,00	21.987.004,20	898.225,73	12.721.762,81	0,60	9.165.241,39	3.906.538,78	10.152.616,80	0,61	11.734.387,40	0,00
Proteção e Benefícios ao Trabalhador	1.721.800,00	2.438.409,00	53.525,87	1.417.909,00	0,07	1.020.500,00	518.815,74	1.167.009,57	0,07	1.271.339,43	0,00
Relações de Trabalho						0,00				0,00	
Empregabilidade	12.382.700,00	12.225.488,90	799,70	7.709.665,77	0,36	4.515.823,03	2.488.605,84	5.715.594,20	0,34	6.599.894,60	0,00
Formação ao Trabalho	2.003.078,00	1.393.318,00		799,70	0,00	2.935.518,30		799,70	0,00	1.392.518,30	0,00
FU11 - Administração Geral	5.856.404,00	5.829.788,40	843.900,16	3.593.388,34	0,17	2.296.400,06	918.317,50	3.289.213,33	0,20	2.590.575,07	0,00
FU11 - Demais Subfunções	800.404.289,00	834.688.944,67	96.931.792,19	558.744.523,01	28,42	275.944.421,66	105.432.322,89	419.687.613,62	25,31	415.021.331,05	0,00
Educação	308.050.100,00	303.984.865,19	36.280.944,51	205.562.010,19	9,72	97.602.854,94	41.275.666,16	155.333.228,09	9,37	148.031.637,04	0,00
Educação Fundamental	5.612.793,00	5.612.793,00	736.157,90	3.199.015,92	0,15	2.413.777,08	700.182,34	3.090.896,71	0,19	2.521.906,29	0,00
Educação Profissional						0,00				0,00	
Educação Superior	315.274,00	315.274,00	45.664,59	193.512,80	0,01	121.761,20	46.464,59	192.312,80	0,01	122.961,20	0,00
Educação Infantil	307.344.486,00	307.648.476,43	32.888.938,84	209.744.784,14	9,92	127.904.692,29	40.120.517,21	173.120.420,47	10,44	184.529.055,98	0,00
Educação de Jovens e Adultos	7.893.237,00	4.267.737,00	149.529,33	811.029,84	0,04	3.496.707,36	177.442,53	784.321,87	0,05	3.483.415,13	0,00
Educação Especial	1.008.900,00	1.159.900,00	114.840,00	801.386,97	0,04	359.537,03	170.840,99	468.722,64	0,03	691.177,36	0,00
Educação Básica						0,00				0,00	
FU12 - Administração Geral	113.246.374,00	114.417.014,11	25.433.554,06	79.421.895,67	3,76	34.956.118,44	11.528.601,50	43.464.779,05	2,82	70.952.235,08	0,00
FU12 - Demais Subfunções	56.933.115,00	67.901.885,00	2.162.162,96	59.070.911,68	2,79	8.930.973,32	11.412.317,57	43.212.941,99	2,61	24.688.943,01	0,00
Cultura	17.773.045,00	15.704.401,09	968.906,63	11.229.533,23	0,53	4.474.867,86	3.091.277,14	8.936.093,83	0,54	6.768.307,26	0,00
Patrimônio Histórico Artístico e Arqueológico						0,00				0,00	
Difusão Cultural	17.770.045,00	15.701.401,09	968.906,63	11.229.533,23	0,53	4.471.867,86	3.091.277,14	8.936.093,83	0,54	6.765.307,26	0,00
FU13 - Administração Geral	3.000,00	3.000,00			0,00	0,00			0,00	0,00	
FU13 - Demais Subfunções	28.368.599,00	28.514.599,00	2.751.159,01	11.984.241,00	0,57	16.320.358,00	496.379,50	8.717.049,34	0,53	19.797.499,66	0,00
Direitos da Cidadania						0,00				0,00	
Custódia e Remanejamento Social	3.659.482,00	3.605.482,00	282.838,05	1.583.513,50	0,07	2.221.968,50	332.276,56	1.403.015,95	0,08	2.402.466,05	0,00
Assistência aos Povos Indígenas						0,00				0,00	
FU14 - Administração Geral	208.000,00	208.000,00			0,00	208.000,00			0,00	208.000,00	0,00
FU14 - Demais Subfunções	24.501.117,00	24.501.117,00	2.488.920,96	10.410.727,50	0,49	14.090.389,50	164.102,94	7.314.033,39	0,44	17.187.093,61	0,00
Urbanismo	482.548.698,00	486.221.581,31	41.911.433,15	226.827.059,08	10,73	239.394.531,23	43.151.709,44	145.665.883,84	8,78	340.555.697,47	0,00
Infra-estrutura Urbana	318.935.081,00	321.922.470,50	11.740.672,93	82.880.514,02	3,97	239.241.956,48	15.100.723,40	35.905.579,18	2,17	286.016.981,32	0,00
Serviços Urbanos	139.879.394,00	140.155.401,52	27.567.919,03	130.678.214,22	6,17	9.671.913,30	24.886.132,48	96.613.909,41	5,33	43.541.482,11	0,00
Transportes Coletivos Urbanos						0,00				0,00	
FU15 - Administração Geral	23.715.223,00	24.107.709,29	2.602.901,19	13.668.294,84	0,65	10.439.444,45	3.154.833,56	13.146.165,25	0,79	10.981.524,04	0,00
FU15 - Demais Subfunções	1.000,00	36.000,00			0,00	36.000,00			0,00	36.000,00	0,00
Habituação	62.811.035,00	46.630.127,66		13.701.171,01	1,31	18.989.930,99	3.381.894,21	14.648.545,13	0,88	31.981.582,53	0,00
Habituação Rural						0,00				0,00	

Relatório Resumido de Execução Orçamentária

Prefeitura Municipal de Osasco - SP (Poder Executivo)

Orçamentos Fiscal e da Seguridade Social

CNPJ:

Exercício: 2020

Período de referência: 4º Bimestre

Função/Subfunção	Execução da Despesa										
	DOTAÇÃO INICIAL	DOTAÇÃO ATUALIZADA (a)	DESPESAS EMPENHADAS NO BIMESTRE	DESPESAS EMPENHADAS ATÉ O BIMESTRE (b)	% (d/a*b)	SALDO (c) = (a-b)	DESPESAS LIQUIDADAS NO BIMESTRE	DESPESAS LIQUIDADAS ATÉ O BIMESTRE (d)	% (d/a*d)	SALDO (e) = (a-d)	INSCRITAS EM RESTOS POR PAGAR (f)
Habitação Urbana	45.842.972,00	30.752.084,86	11.910.006,16	18.527.089,60	0,88	12.224.984,06	1.291.689,16	6.196.548,72	0,37	24.555.515,94	0,00
FU16 - Administração Geral	16.588.063,00	15.839.063,00	1.791.164,85	9.104.116,07	0,43	6.739.946,93	2.090.225,05	8.451.996,41	0,51	7.386.066,59	0,00
FU16 - Demais Subfunções	200.000,00	40.000,00	0,00	0,00	0,00	40.000,00	0,00	0,00	0,00	40.000,00	0,00
Saneamento	3.512.000,00	3.512.000,00	0,00	0,00	0,00	3.512.000,00	0,00	0,00	0,00	3.512.000,00	0,00
Saneamento Básico Rural											
Saneamento Básico Urbano											
FU17 - Administração Geral	3.512.000,00	3.512.000,00	0,00	0,00	0,00	3.512.000,00	0,00	0,00	0,00	3.512.000,00	0,00
FU17 - Demais Subfunções											
Gestão Ambiental	37.430.579,00	40.366.474,26	6.544.390,14	20.439.741,18	0,97	19.926.733,08	3.767.551,75	13.665.151,48	0,34	26.510.522,78	0,00
Preservação e Conservação Ambiental	25.846.818,00	27.721.713,26	6.544.390,14	14.974.472,98	0,71	12.747.240,28	3.765.751,75	10.200.636,28	0,82	17.521.054,98	0,00
Controle Ambiental	21.000,00	21.000,00	0,00	0,00	0,00	21.000,00	0,00	0,00	0,00	21.000,00	0,00
Recuperação de Áreas Degradadas											
Recursos Hídricos	2.333.000,00	2.193.000,00	0,00	0,00	0,00	2.193.000,00	0,00	0,00	0,00	2.193.000,00	0,00
Meteorologia											
FU18 - Administração Geral	9.430.761,00	10.430.761,00	0,00	5.465.268,20	0,26	4.965.492,80	1.800,00	3.665.493,20	0,22	6.775.267,80	0,00
FU18 - Demais Subfunções	0,00	0,00	0,00	0,00	0,00	0,00	0,00	0,00	0,00	0,00	0,00
Ciência e Tecnologia											
Desenvolvimento Científico											
Desenvolvimento Tecnológico e Engenharia											
Difusão do Conhecimento Científico e Tecnológico											
FU19 - Administração Geral											
FU19 - Demais Subfunções											
Agricultura	403.000,00	3.000,00	0,00	0,00	0,00	3.000,00	0,00	0,00	0,00	3.000,00	0,00
Assesmentamento	400.000,00										
Extensão Rural											
In irrigação											
Promoção da Produção Agropecuária											
Defesa Agropecuária											
FU20 - Administração Geral											
FU20 - Demais Subfunções	3.000,00	3.000,00	0,00	0,00	0,00	3.000,00	0,00	0,00	0,00	3.000,00	0,00
Organização Agrária	0,00										
Reforma Agrária											
Colonização											
FU21 - Administração Geral											
FU21 - Demais Subfunções											
Indústria	0,00	0,00	0,00	0,00	0,00	0,00	0,00	0,00	0,00	0,00	0,00
Promoção Industrial											
Produção Industrial											
Mineração											
Propriedade Industrial											
Normalização e Qualidade											
FU22 - Administração Geral											
FU22 - Demais Subfunções											
Comércio e Serviços	9.531.985,00	9.506.595,65	1.045.098,85	5.610.104,78	0,27	3.896.480,87	1.289.480,24	5.455.635,89	0,33	4.014.659,76	0,00
Promoção Comercial	9.615.985,00	9.492.595,65	1.045.098,85	5.609.757,61	0,27	3.882.638,04	1.289.480,24	5.453.298,72	0,33	3.999.306,93	0,00
Comercialização											
Comércio Exterior											
Serviços Financeiros	6.000,00	6.000,00	0,00	0,00	0,00	6.000,00	0,00	0,00	0,00	6.000,00	0,00
Turismo											
FU23 - Administração Geral	10.000,00	10.000,00	0,00	347,17	0,00	9.652,83	0,00	347,17	0,00	9.652,83	0,00
FU23 - Demais Subfunções											
Comunicações	22.963.796,00	23.193.284,10	350.448,82	10.068.159,01	0,48	13.125.105,09	1.976.479,40	8.585.768,45	0,50	14.834.956,65	0,00
Comunicações Postais											
Telecomunicações											
FU24 - Administração Geral											
FU24 - Demais Subfunções											

Relatório Resumido de Execução Orçamentária
Prefeitura Municipal de Osasco - SP (Poder Executivo)
Organizamentos Fiscal e da Seguridade Social
CNPJ:
Exercício: 2020
Período de referência: 4º bimestre

Função/Subfunção	Execução da Despesa										
	DOTAÇÃO INICIAL	DOTAÇÃO ATUALIZADA (a)	DESPESAS EMPENHADAS NO BIMESTRE	DESPESAS EMPENHADAS ATÉ O BIMESTRE (b)	% (d/total b)	SALDO (c) = (a-b)	DESPESAS LIQUIDADAS NO BIMESTRE	DESPESAS LIQUIDADAS ATÉ O BIMESTRE (d)	% (d/total d)	SALDO (e) = (a-d)	INSCRITAS EM RESTOS A PAGAR NÃO PROCESSADOS (f)
FU24 - Demais Subfunções	22.936.796,00	23.193.264,10	350.448,82	10.686.159,01	0,48	13.125.105,09	1.976.479,40	8.568.768,45	0,50	14.834.495,65	0,00
Energia	0,00	0,00	0,00	0,00	0,00	0,00	0,00	0,00	0,00	0,00	0,00
Conservação de Energia	0,00	0,00	0,00	0,00	0,00	0,00	0,00	0,00	0,00	0,00	0,00
Energia Elétrica	0,00	0,00	0,00	0,00	0,00	0,00	0,00	0,00	0,00	0,00	0,00
Combustíveis Minerais	0,00	0,00	0,00	0,00	0,00	0,00	0,00	0,00	0,00	0,00	0,00
Biocombustíveis	0,00	0,00	0,00	0,00	0,00	0,00	0,00	0,00	0,00	0,00	0,00
FU25 - Administração Geral	62.239.707,00	50.751.707,00	579.660,08	42.276.200,41	2,00	8.475.506,59	7.290.648,44	27.119.567,47	1,65	23.332.119,53	0,00
Transporte	0,00	0,00	0,00	0,00	0,00	0,00	0,00	0,00	0,00	0,00	0,00
Transporte Aéreo	0,00	0,00	0,00	0,00	0,00	0,00	0,00	0,00	0,00	0,00	0,00
Transporte Rodoviário	0,00	0,00	0,00	0,00	0,00	0,00	0,00	0,00	0,00	0,00	0,00
Transporte Ferroviário	0,00	0,00	0,00	0,00	0,00	0,00	0,00	0,00	0,00	0,00	0,00
Transporte Hidroviário	0,00	0,00	0,00	0,00	0,00	0,00	0,00	0,00	0,00	0,00	0,00
Transportes Especiais	11.481.000,00	63.000,00	0,00	8.663.664,14	0,00	63.000,00	0,00	0,00	0,00	63.000,00	0,00
FU26 - Administração Geral	14.749.318,00	14.679.318,00	570.506,59	33.312.582,27	1,58	5.715.653,86	1.776.340,69	7.305.659,94	0,44	7.372.659,06	0,00
FU26 - Demais Subfunções	36.009.389,00	36.009.389,00	9.153,49	21.295.137,09	1,01	2.697.412,09	5.514.307,75	20.112.927,53	1,21	15.896.461,47	0,00
Desporto e Lazer	35.916.791,00	36.062.549,18	3.302.934,69	9.020.181,09	0,43	14.679.412,09	3.664.659,74	11.708.600,50	0,71	24.393.948,68	0,00
Desporto de Revolvimento	1.127.000,00	1.499.000,00	0,00	50.000,00	0,00	1.449.000,00	0,00	50.000,00	0,00	1.449.000,00	0,00
Desporto Comunitário	16.596.516,00	16.885.403,35	1.303.991,13	10.051.361,16	0,48	6.839.042,19	1.520.671,19	2.123.696,09	0,13	14.761.737,26	0,00
Lazer	2.622.000,00	2.653.260,00	1.743.976,82	2.173.594,84	0,10	479.665,16	211.671,76	1.190.514,09	0,07	1.462.745,91	0,00
FU27 - Administração Geral	15.590.275,00	15.029.865,83	1.824.066,74	9.020.181,09	0,00	6.009.704,74	1.932.316,79	8.344.420,32	0,50	6.679.465,51	0,00
FU27 - Demais Subfunções	1.000,00	1.000,00	0,00	94.323.021,51	0,00	1.000,00	0,00	0,00	0,00	1.000,00	0,00
Energias Especiais	159.525.133,00	159.525.133,00	18.107.556,01	65.002.111,49	4,46	65.002.111,49	18.107.556,01	94.323.021,51	5,69	65.002.111,49	0,00
Refinanciamento da Dívida Interna	0,00	0,00	0,00	0,00	0,00	0,00	0,00	0,00	0,00	0,00	0,00
Refinanciamento da Dívida Externa	31.640.000,00	31.640.000,00	1.975.670,23	18.695.738,97	0,88	12.944.261,03	1.975.670,23	18.695.738,97	1,13	12.944.261,03	0,00
Serviço da Dívida Externa	0,00	0,00	0,00	0,00	0,00	0,00	0,00	0,00	0,00	0,00	0,00
Transferências	127.885.133,00	127.885.133,00	16.131.887,78	75.627.282,54	3,58	52.057.850,46	16.131.887,78	75.627.282,54	4,56	52.057.850,46	0,00
Outros Encargos Especiais	0,00	0,00	0,00	0,00	0,00	0,00	0,00	0,00	0,00	0,00	0,00
Transferências para a Educação Básica	0,00	0,00	0,00	0,00	0,00	0,00	0,00	0,00	0,00	0,00	0,00
FU28 - Demais Subfunções	3.000.000,00	2.163.831,11	19.406.843,00	77.011.982,29	3,64	2.163.831,11	19.406.843,00	77.011.982,29	4,64	2.163.831,11	0,00
Reserva de Contingência	125.404.900,00	127.482.133,27	19.406.843,00	77.011.982,29	3,64	50.470.150,98	19.406.843,00	77.011.982,29	4,64	50.470.261,04	0,00
DESPESAS (INTRA-ORÇAMENTARIAS) (II)	3.347.636.969,00	3.460.459.438,98	377.903.187,76	2.114.827.661,96	100,00	1.335.625.756,92	444.085.309,30	1.658.234.596,77	100,00	1.792.218.851,81	0,00
TOTAL (III) = (I + II)											

RREO-Anexo 02 | Tabela 2.0 - Demonstrativo da Execução das Despesas por Função/Subfunção | Total de Despesas

Função/Subfunção - Intra	Execução da Despesa - Intra										
	DOTAÇÃO INICIAL	DOTAÇÃO ATUALIZADA (a)	DESPESAS EMPENHADAS NO BIMESTRE	DESPESAS EMPENHADAS ATÉ O BIMESTRE (b)	% (d/III b)	SALDO (c) = (a-b)	DESPESAS LIQUIDADAS NO BIMESTRE	DESPESAS LIQUIDADAS ATÉ O BIMESTRE (d)	% (d/III d)	SALDO (e) = (a-d)	INSCRITAS EM RESTOS A PAGAR NÃO PROCESSADOS (f)
DESPESAS (INTRA-ORÇAMENTARIAS) (II)	125.404.900,00	127.482.133,27	19.406.843,00	77.011.982,29	3,64	50.470.150,98	19.406.843,00	77.011.982,29	4,64	50.470.261,04	0,00
Legislativa	2.084.000,00	2.084.000,00	408.955,92	1.628.656,28	0,08	455.143,72	408.955,92	1.628.746,22	0,10	455.253,78	0,00
Ação Legislativa	2.084.000,00	2.084.000,00	408.955,92	1.628.656,28	0,08	455.143,72	408.955,92	1.628.746,22	0,10	455.253,78	0,00
Controladoria Externa	0,00	0,00	0,00	0,00	0,00	0,00	0,00	0,00	0,00	0,00	0,00
FU01 - Administração Geral	0,00	0,00	0,00	0,00	0,00	0,00	0,00	0,00	0,00	0,00	0,00
FU01 - Demais Subfunções	0,00	0,00	0,00	0,00	0,00	0,00	0,00	0,00	0,00	0,00	0,00
Judiciária	1.440.160,00	1.440.160,00	281.346,95	1.151.151,74	0,05	289.008,26	281.346,95	1.151.151,74	0,07	289.008,26	0,00
Ação Judiciária	0,00	0,00	0,00	0,00	0,00	0,00	0,00	0,00	0,00	0,00	0,00
Defesa do Interesse Público no Processo Judiciário	1.440.160,00	1.440.160,00	281.346,95	1.151.151,74	0,05	289.008,26	281.346,95	1.151.151,74	0,07	289.008,26	0,00
FU02 - Administração Geral	0,00	0,00	0,00	0,00	0,00	0,00	0,00	0,00	0,00	0,00	0,00
FU02 - Demais Subfunções	0,00	0,00	0,00	0,00	0,00	0,00	0,00	0,00	0,00	0,00	0,00
Essencial à Justiça	0,00	0,00	0,00	0,00	0,00	0,00	0,00	0,00	0,00	0,00	0,00



Relatório Resumido de Execução Orçamentária
Prefeitura Municipal de Osasco - SP (Poder Executivo)
Orçamentos Fiscal e da Seguridade Social
CNPJ:
Exercício: 2020
Período de referência: 4º bimestre

Função/Subfunção - Intra	DOTAÇÃO INICIAL	DOTAÇÃO ATUALIZADA (a)	DESPESAS EMPENHADAS NO BIMESTRE	DESPESAS EMPENHADAS ATÉ O BIMESTRE (b)	% (d/mil b)	Execução de Despesa - Intra		DESPESAS LIQUIDADAS NO BIMESTRE	DESPESAS LIQUIDADAS ATÉ O BIMESTRE (d)	% (d/mil d)	SALDO (e) = PAZAR NÃO PROCESSADOS (f)
						SALDO (c) = (a-b)	% (d/mil c)				
Defesa da Ordem Jurídica					0,00	0,00	0,00			0,00	0,00
Representação Judicial e Extrajudicial					0,00	0,00	0,00			0,00	0,00
FU03 - Administração Geral					0,00	0,00	0,00			0,00	0,00
FU03 - Demais Subfunções					0,00	0,00	0,00			0,00	0,00
Administração	4.071.490,00	4.071.490,00	675.385,97	2.636.674,52	0,12	1.434.815,48	675.385,97	2.636.674,52	0,16	1.434.815,48	0,00
Planejamento e Orçamento	337.932,00	337.932,00	33.180,98	137.064,60	0,01	200.867,40	33.180,98	137.064,60	0,01	200.867,40	0,00
FU04 - Administração Geral	1.930.089,00	1.930.089,00	307.510,11	1.383.120,92	0,07	546.968,08	307.510,11	1.383.120,92	0,08	546.968,08	0,00
Administração Financeira	1.672.691,00	1.672.691,00	306.949,45	1.007.743,77	0,05	664.947,23	306.949,45	1.007.743,77	0,06	664.947,23	0,00
Controle Interno	130.778,00	130.778,00	27.745,43	108.745,23	0,01	22.032,77	27.745,43	108.745,23	0,01	22.032,77	0,00
Normalização e Fiscalização					0,00	0,00	0,00			0,00	0,00
Tecnologia da Informação					0,00	0,00	0,00			0,00	0,00
Ordenamento Territorial					0,00	0,00	0,00			0,00	0,00
Formação de Recursos Humanos					0,00	0,00	0,00			0,00	0,00
Administração de Receitas					0,00	0,00	0,00			0,00	0,00
Administração de Concessões					0,00	0,00	0,00			0,00	0,00
Comunicação Social					0,00	0,00	0,00			0,00	0,00
FU04 - Demais Subfunções					0,00	0,00	0,00			0,00	0,00
Defesa Nacional	0,00	0,00	0,00	0,00	0,00	0,00	0,00	0,00	0,00	0,00	0,00
Defesa Aérea					0,00	0,00	0,00			0,00	0,00
Defesa Naval					0,00	0,00	0,00			0,00	0,00
Defesa Terrestre					0,00	0,00	0,00			0,00	0,00
FU05 - Administração Geral					0,00	0,00	0,00			0,00	0,00
FU05 - Demais Subfunções					0,00	0,00	0,00			0,00	0,00
Segurança Pública	10.619.199,00	10.619.199,00	1.604.852,45	6.623.139,91	0,31	3.996.059,09	1.604.852,45	6.623.139,91	0,40	3.996.059,09	0,00
Policiamento	10.619.199,00	10.619.199,00	1.604.852,45	6.623.139,91	0,31	3.996.059,09	1.604.852,45	6.623.139,91	0,40	3.996.059,09	0,00
Defesa Civil					0,00	0,00	0,00			0,00	0,00
Informação e Inteligência					0,00	0,00	0,00			0,00	0,00
FU06 - Administração Geral					0,00	0,00	0,00			0,00	0,00
FU06 - Demais Subfunções					0,00	0,00	0,00			0,00	0,00
Relações Exteriores	0,00	0,00	0,00	0,00	0,00	0,00	0,00	0,00	0,00	0,00	0,00
Relações Diplomáticas					0,00	0,00	0,00			0,00	0,00
Cooperação Internacional					0,00	0,00	0,00			0,00	0,00
FU07 - Administração Geral					0,00	0,00	0,00			0,00	0,00
FU07 - Demais Subfunções					0,00	0,00	0,00			0,00	0,00
Assistência Social	2.472.433,00	2.472.433,00	475.046,01	1.739.422,21	0,08	733.010,79	475.046,01	1.739.422,21	0,10	733.010,79	0,00
Assistência ao Idoso					0,00	0,00	0,00			0,00	0,00
Assistência ao Portador de Deficiência					0,00	0,00	0,00			0,00	0,00
Assistência à Criança e ao Adolescente	500,00	500,00	0,00	0,00	0,00	500,00	0,00	0,00	0,00	500,00	0,00
Assistência Comunitária					0,00	0,00	0,00			0,00	0,00
FU08 - Administração Geral	2.471.933,00	2.471.933,00	475.046,01	1.739.422,21	0,08	732.510,79	475.046,01	1.739.422,21	0,10	732.510,79	0,00
FU08 - Demais Subfunções					0,00	0,00	0,00			0,00	0,00
Previdência Social	704.000,00	704.000,00	100.250,33	390.016,98	0,02	313.983,02	100.250,33	390.016,98	0,02	313.983,02	0,00
Previdência Básica					0,00	0,00	0,00			0,00	0,00
Previdência do Regime Estatutário	704.000,00	704.000,00	100.250,33	390.016,98	0,02	313.983,02	100.250,33	390.016,98	0,02	313.983,02	0,00
Previdência Complementar					0,00	0,00	0,00			0,00	0,00
Previdência Especial					0,00	0,00	0,00			0,00	0,00
FU09 - Administração Geral					0,00	0,00	0,00			0,00	0,00
FU09 - Demais Subfunções					0,00	0,00	0,00			0,00	0,00
Saúde	29.802.000,00	29.917.072,91	5.533.012,24	21.959.838,32	1,04	7.967.234,59	5.533.012,24	21.959.838,32	1,32	7.967.234,59	0,00
Ação Básica	2.000,00	1.000,00	0,00	0,00	0,00	1.000,00	0,00	0,00	0,00	1.000,00	0,00
Assistência Hospitalar e Ambulatorial	4.000,00	2.000,00	0,00	0,00	0,00	2.000,00	0,00	0,00	0,00	2.000,00	0,00
Suporte Profilático e Terapêutico					0,00	0,00	0,00			0,00	0,00
Vigilância Sanitária	2.000,00	210.000,00	187.460,53	187.460,53	0,01	22.538,47	187.460,53	187.460,53	0,01	22.538,47	0,00
Vigilância Epidemiológica					0,00	0,00	0,00			0,00	0,00
Alimentação e Nutrição					0,00	0,00	0,00			0,00	0,00

Relatório Resumido de Execução Orçamentária
Prefeitura Municipal de Osasco - SP (Poder Executivo)
Orçamentos Fiscal e da Seguridade Social
CNPJ:
Exercício: 2020
Período de referência: 4º bimestre

Função/Subfunção - Ítira	DOTAÇÃO INICIAL	DOTAÇÃO ATUALIZADA (a)	DESPESAS EMPENHADAS NO BIMESTRE	DESPESAS EMPENHADAS ATÉ O BIMESTRE (b)	%(c/d)	SALDO (e) = (a-b)	DESPESAS LIQUIDADAS NO BIMESTRE	DESPESAS LIQUIDADAS ATÉ O BIMESTRE (d)	%(f/d)	SALDO (e) = (a-d)	INSCRITAS EM RESTOS A PAGAR NÃO PROCESSADOS (f)
FU10 - Administração Geral	29.794.000,00	29.704.072,91	5.533.012,24	21.772.377,79	1,03	7.931.095,12	5.533.012,24	21.772.377,79	1,31	7.931.095,12	0,00
FU10 - Demais Subfunções					0,00	0,00			0,00	0,00	
Trabalho	531.878,00	531.878,00	64.614,17	253.671,40	0,01	278.206,60	64.614,17	253.671,40	0,02	278.206,60	0,00
Proteção e Benefícios ao Trabalhador					0,00	0,00			0,00	0,00	
Relações de Trabalho					0,00	0,00			0,00	0,00	
Empregabilidade					0,00	0,00			0,00	0,00	
Fomento ao Trabalho					0,00	0,00			0,00	0,00	
FU11 - Administração Geral	531.878,00	531.878,00	64.614,17	253.671,40	0,01	278.206,60	64.614,17	253.671,40	0,02	278.206,60	0,00
FU11 - Demais Subfunções					0,00	0,00			0,00	0,00	
Educação	60.716.749,00	62.742.816,27	8.561.877,31	33.993.227,60	1,61	28.749.586,67	8.561.877,31	33.993.227,60	2,05	28.749.586,67	0,00
Ensino Fundamental	22.472.001,00	24.498.066,27	3.532.430,48	14.099.482,30	0,67	10.398.585,97	3.532.430,48	14.099.482,30	0,85	10.398.585,97	0,00
Ensino Médio	41.464,00	41.464,00	4.694,52	23.805,32	0,00	17.658,68	4.694,52	23.805,32	0,00	17.658,68	0,00
Ensino Profissional					0,00	0,00			0,00	0,00	
Ensino Superior					0,00	0,00			0,00	0,00	
Educação Infantil	24.724.343,00	24.724.343,00	2.592.258,26	15.773.099,60	0,75	8.951.243,40	2.592.258,26	15.773.099,60	0,95	8.951.243,40	0,00
Educação de Jovens e Adultos	213.342,00	213.342,00	21.700,65	92.082,17	0,00	121.259,83	21.700,65	92.082,17	0,00	121.259,83	0,00
Educação Especial					0,00	0,00			0,00	0,00	
Educação Básica					0,00	0,00			0,00	0,00	
FU12 - Administração Geral	13.285.599,00	13.285.599,00	2.410.803,40	4.004.759,21	0,19	9.280.840,79	2.410.803,40	4.004.759,21	0,24	9.280.840,79	0,00
FU12 - Demais Subfunções					0,00	0,00			0,00	0,00	
Cultura	834.938,00	819.434,30	94.418,51	365.452,03	0,02	453.982,27	94.418,51	365.452,03	0,02	453.982,27	0,00
Patrimônio Histórico Artístico e Arqueológico					0,00	0,00			0,00	0,00	
Divulso Cultural	834.938,00	819.434,30	94.418,51	365.452,03	0,02	453.982,27	94.418,51	365.452,03	0,02	453.982,27	0,00
FU13 - Administração Geral					0,00	0,00			0,00	0,00	
FU13 - Demais Subfunções	0,00	0,00	0,00	0,00	0,00	0,00	0,00	0,00	0,00	0,00	0,00
Direitos da Cidadania					0,00	0,00			0,00	0,00	
Custódia e Reintegração Social					0,00	0,00			0,00	0,00	
Direitos Individuais Coletivos e Difusos					0,00	0,00			0,00	0,00	
Assistência aos Povos Indígenas					0,00	0,00			0,00	0,00	
FU14 - Administração Geral					0,00	0,00			0,00	0,00	
FU14 - Demais Subfunções	1.745.240,00	1.745.240,00	255.638,37	1.029.869,50	0,05	715.370,50	255.638,37	1.029.869,50	0,06	715.370,50	0,00
Urbanismo					0,00	0,00			0,00	0,00	
Infra-Estrutura Urbana					0,00	0,00			0,00	0,00	
Serviços Urbanos					0,00	0,00			0,00	0,00	
Transportes Coletivos Urbanos					0,00	0,00			0,00	0,00	
FU15 - Administração Geral	1.745.240,00	1.745.240,00	255.638,37	1.029.869,50	0,05	715.370,50	255.638,37	1.029.869,50	0,06	715.370,50	0,00
FU15 - Demais Subfunções					0,00	0,00			0,00	0,00	
Habituação Rural	1.565.728,00	1.565.728,00	226.345,20	890.408,73	0,04	675.319,27	226.345,20	890.408,73	0,05	675.319,27	0,00
Habituação Urbana					0,00	0,00			0,00	0,00	
FU16 - Administração Geral	1.565.728,00	1.565.728,00	226.345,20	890.408,73	0,04	675.319,27	226.345,20	890.408,73	0,05	675.319,27	0,00
FU16 - Demais Subfunções					0,00	0,00			0,00	0,00	
Sanearamento	0,00	0,00	0,00	0,00	0,00	0,00	0,00	0,00	0,00	0,00	0,00
Sanearamento Básico Rural					0,00	0,00			0,00	0,00	
Sanearamento Básico Urbano					0,00	0,00			0,00	0,00	
FU17 - Administração Geral					0,00	0,00			0,00	0,00	
FU17 - Demais Subfunções					0,00	0,00			0,00	0,00	
Gestão Ambiental	1.228.242,00	1.206.927,44	68.272,36	282.567,04	0,01	944.360,40	68.272,36	282.567,04	0,02	944.360,40	0,00
Preservação e Conservação Ambiental	1.228.242,00	1.206.927,44	68.272,36	282.567,04	0,01	944.360,40	68.272,36	282.567,04	0,02	944.360,40	0,00
Controle Ambiental					0,00	0,00			0,00	0,00	
Recuperação de Áreas Degradadas					0,00	0,00			0,00	0,00	
Recursos Hídricos					0,00	0,00			0,00	0,00	
Meteorologia					0,00	0,00			0,00	0,00	
FU18 - Administração Geral					0,00	0,00			0,00	0,00	
FU18 - Demais Subfunções					0,00	0,00			0,00	0,00	


Relatório Resumido de Execução Orçamentária
Prefeitura Municipal de Osasco - SP (Poder Executivo)
Orçamentos Fiscal e da Seguridade Social
CNPJ:
Exercício: 2020
Período de referência: 4º bimestre

Função/Subfunção - Intra	Execução da Despesa - Intra											
	DOTAÇÃO INICIAL	DOTAÇÃO ATUALIZADA (a)	DESPESAS EMPENHADAS NO BIMESTRE	DESPESAS EMPENHADAS O BIMESTRE (b)	% (util b)	SALDO (a) = (a-b)	DESPESAS LIQUIDADAS NO BIMESTRE	DESPESAS LIQUIDADAS O BIMESTRE (c)	% (util c)	SALDO (a) = (a-c)	INSCRITAS EM RESTOS A PAGAR NÃO PROCESSADOS (f)	
Ciência e Tecnologia	0,00	0,00	0,00	0,00	0,00	0,00	0,00	0,00	0,00	0,00	0,00	
Desenvolvimento Científico												
Desenvolvimento Tecnológico e Engenharia												
Disseminação do Conhecimento Científico e Tecnológico												
FUN 9 - Administração Geral												
FUN 9 - Demais Subfunções												
Agricultura	0,00	0,00	0,00	0,00	0,00	0,00	0,00	0,00	0,00	0,00	0,00	
Abastecimento												
Extensão Rural												
Indústria												
Promoção da Produção Agropecuária												
Defesa Agropecuária												
FUN 0 - Administração Geral												
FUN 0 - Demais Subfunções												
Organização Agrária	0,00	0,00	0,00	0,00	0,00	0,00	0,00	0,00	0,00	0,00	0,00	
Reforma Agrária												
Colonização												
FUN 1 - Administração Geral												
FUN 1 - Demais Subfunções												
Indústria	0,00	0,00	0,00	0,00	0,00	0,00	0,00	0,00	0,00	0,00	0,00	
Promoção Industrial												
Produção Industrial												
Mineração												
Propriedade Industrial												
Normalização e Qualidade												
FUN 2 - Administração Geral												
FUN 2 - Demais Subfunções												
Comércio e Serviços	1.059.392,00	1.032.323,35	135.325,49	530.281,07	0,03	502.042,28	135.325,49	530.281,07	0,03	502.042,28	0,00	
Promoção Comercial	1.059.392,00	1.032.323,35	135.325,49	530.281,07	0,03	502.042,28	135.325,49	530.281,07	0,03	502.042,28	0,00	
Comercialização												
Comércio Exterior												
Serviços Financeiros												
Turismo												
FUN 3 - Administração Geral												
FUN 3 - Demais Subfunções												
Comunicações	98.437,00	98.437,00	11.898,57	47.298,86	0,00	50.340,14	11.898,57	47.298,86	0,00	50.340,14	0,00	
Comunicações Postais												
Telecomunicações												
FUN 4 - Administração Geral												
FUN 4 - Demais Subfunções												
Energia	98.437,00	98.437,00	11.898,57	47.298,86	0,00	50.340,14	11.898,57	47.298,86	0,00	50.340,14	0,00	
Energia	0,00	0,00	0,00	0,00	0,00	0,00	0,00	0,00	0,00	0,00	0,00	
Conservação de Energia												
Energia Elétrica												
Combustíveis Minerais												
Biocombustíveis												
FUN 5 - Administração Geral												
FUN 5 - Demais Subfunções												
Transporte	1.197.000,00	1.197.000,00	202.076,90	690.171,14	0,03	506.828,86	202.076,90	690.171,14	0,04	506.828,86	0,00	
Transporte Aéreo												
Transporte Rodoviário												
Transporte Ferroviário												
Transporte Hidroviário												
Transportes Especiais												
FUN 6 - Administração Geral												
FUN 6 - Demais Subfunções												
	1.197.000,00	1.197.000,00	202.076,90	690.171,14	0,03	506.828,86	202.076,90	690.171,14	0,04	506.828,86	0,00	



Relatório Resumido de Execução Orçamentária
Prefeitura Municipal de Osasco - SP (Poder Executivo)
Orçamentos Fiscal e da Seguridade Social
CNPJ:
Exercício: 2020
Período de referência: 4º bimestre

Função/Subfunção - Intra	Execução da Despesa - Intra										
	DOTAÇÃO INICIAL	DOTAÇÃO ATUALIZADA (a)	DESPESAS EMPENHADAS NO BIMESTRE	DESPESAS EMPENHADAS ATÉ O BIMESTRE (b)	% (b/III b)	SALDO (c) = (a-b)	DESPESAS LIQUIDADAS NO BIMESTRE	DESPESAS LIQUIDADAS ATÉ O BIMESTRE (d)	% (d/III d)	SALDO (e) = (a-e)	INSCRITAS EM RESTOS A PAGAR NÃO PROCESSADOS (f)
Desporto e Lazer	2.443.994,00	2.443.994,00	252.087,94	1.029.412,34	0,05	1.414.581,66	252.087,94	1.029.412,34	0,06	1.414.581,66	0,00
Desporto de Rendimento					0,00	0,00			0,00	0,00	
Desporto Comunitário					0,00	0,00			0,00	0,00	
Lazer					0,00	0,00			0,00	0,00	
FLU27 - Administração Geral	2.443.994,00	2.443.994,00	252.087,94	1.029.412,34	0,05	1.414.581,66	252.087,94	1.029.412,34	0,06	1.414.581,66	0,00
Encargos Especiais					0,00	0,00			0,00	0,00	
Refinanciamento da Dívida Interna	2.790.000,00	2.790.000,00	455.498,31	1.790.324,62	0,08	999.675,38	455.498,31	1.790.324,62	0,11	999.675,38	0,00
Refinanciamento da Dívida Externa					0,00	0,00			0,00	0,00	
Serviço da Dívida Interna	2.790.000,00	2.790.000,00	455.498,31	1.790.324,62	0,08	999.675,38	455.498,31	1.790.324,62	0,11	999.675,38	0,00
Serviço da Dívida Externa					0,00	0,00			0,00	0,00	
Transferências					0,00	0,00			0,00	0,00	
Outros Encargos Especiais					0,00	0,00			0,00	0,00	
Transferências para a Educação Básica					0,00	0,00			0,00	0,00	
FLU28 - Demais Subfunções					0,00	0,00			0,00	0,00	
Reserva de Contingência					0,00	0,00			0,00	0,00	

 <p>Sistema de Informações Contábeis e Fiscais do Setor Público Brasileiro TESOURO NACIONAL</p>	Relatório Resumido de Execução Orçamentária
	Prefeitura Municipal de Osasco - SP (Poder Executivo)
	Orçamentos Fiscal e da Seguridade Social
	CNPJ:
	Exercício: 2020
	Período de referência: 4º bimestre

RREO-Anexo 02 | Tabela 2.0 - Demonstrativo da Execução das Despesas por Função/Subfunção

Notas Explicativas	Valores
	31/08/2020
Notas Explicativas	-
Notas Explicativas	




Relatório Resumido de Execução Orçamentária
Prefeitura Municipal de Osasco - SP (Poder Executivo)
Orçamentos Fiscal e da Seguridade Social
CNPJ:
Exercício: 2020
Período de referência: 4º Bimestre

RREO-Anexo 03 | Tabela 3.2 - Demonstrativo da Receita Corrente Líquida - Municípios

Especificação	Evolução da Receita Corrente Líquida												TOTAL (ÚLTIMOS 12 MESES)	PREVISÃO ATUALIZADA 2020
	<R11>	<R10>	<R9>	<R8>	<R7>	<R6>	<R5>	<R4>	<R3>	<R2>	<R1>	<R0>		
Especificação	EVOLUÇÃO DA RECEITA REALIZADA NOS ÚLTIMOS 12 MESES													
RECEITAS CORRENTES (I)	187.849.753,50	224.114.875,56	194.146.973,38	257.100.242,22	288.004.402,20	250.659.373,31	253.463.419,89	181.181.946,89	176.311.834,51	216.655.765,39	228.100.502,43	254.277.901,56	2.691.867.190,82	2.916.055.291,00
Impostos, Taxas e Contribuições de Melhoria	103.377.672,92	111.822.846,86	103.107.470,87	102.296.770,61	125.170.196,49	133.422.639,01	124.539.966,59	95.632.000,67	96.742.061,77	106.834.259,02	116.437.629,83	126.544.919,15	1.350.778.482,79	1.511.641.407,00
IPRUTU	24.935.668,33	26.105.176,02	19.948.569,31	12.961.473,05	37.337.782,77	49.680.381,33	41.230.900,29	22.045.414,51	23.071.520,90	23.501.345,55	26.516.686,93	24.589.039,00	331.030.944,08	389.261.151,00
ISS	69.001.362,94	69.553.465,12	71.029.509,02	71.109.250,52	75.527.754,47	66.494.448,81	62.719.000,21	61.638.076,81	61.596.542,89	68.077.965,04	74.426.616,70	77.362.780,70	826.506.776,23	886.401.146,00
ITBI	4.043.637,92	4.316.832,30	2.869.669,08	5.028.656,38	3.905.594,88	3.037.598,45	4.276.961,73	1.944.657,00	2.257.237,04	4.209.412,82	4.423.966,86	7.983.215,71	47.997.338,07	64.530.616,00
IPRPF	5.689.983,29	6.437.172,15	5.300.788,52	9.821.944,65	4.543.326,34	5.679.193,95	7.059.379,03	6.061.578,35	4.767.129,94	6.817.221,72	6.439.502,57	13.382.138,11	67.001.908,79	76.275.649,00
Outras Impostas, Taxas e Contribuições de Melhoria	5.707.070,54	5.110.200,27	4.410.944,94	3.376.526,01	3.700.888,03	6.532.044,47	8.563.717,33	9.342.134,00	4.009.531,00	4.328.313,80	4.631.863,77	4.418.744,54	92.602.645,00	92.602.645,00
Contribuições	6.921.071,10	6.028.008,53	6.522.471,09	11.533.923,44	7.463.199,28	7.139.891,47	6.902.917,14	6.889.829,82	6.849.886,75	6.884.166,69	6.959.287,44	7.401.573,94	88.174.005,79	91.546.520,00
Recursos Patrimoniais	2.143.255,46	2.694.515,82	1.099.301,37	1.663.955,63	1.250.976,46	520.517,48	506.757,35	405.800,57	845.095,06	845.095,06	303.190,54	467.528,44	13.667.737,27	20.918.393,00
Fundamentos de Aplicação Financeira	2.071.214,98	2.615.982,87	1.033.612,77	1.595.525,79	1.101.524,45	444.552,16	404.473,38	369.443,69	811.036,59	811.036,59	1.744.795,14	267.665,49	12.823.820,95	18.821.393,00
Outras Receitas Patrimoniais	74.040,48	80.530,75	65.688,60	68.530,84	69.452,01	72.965,32	102.283,97	33.556,88	34.059,47	13.484,13	38.643,02	169.842,55	843.916,42	1.007.000,00
Recursos Agropecuários														
Recursos Industriais														
Recursos de Serviços														
Transferências da União	1.064.427,42	1.114.847,23	1.148.361,24	1.456.508,43	1.614.474,18	1.082.720,22	1.182.470,38	916.078,38	843.987,27	814.346,50	802.321,70	940.216,41	12.341.369,84	20.199.420,00
Transferências do FPM	63.002.723,16	89.042.900,76	80.349.728,45	135.723.935,02	126.740.682,97	105.705.100,02	116.070.939,14	75.077.714,39	70.152.426,38	99.286.563,92	99.447.233,79	115.883.210,88	1.187.432.108,88	1.184.471.618,00
Contribuição do FPM	4.771.213,35	4.932.521,52	6.072.025,97	10.322.988,69	6.007.150,50	8.680.064,36	5.075.472,85	4.975.097,95	5.197.802,82	4.231.321,06	7.294.384,75	4.633.565,27	7.483.818,89	81.521.640,00
Contribuição do ICMS	24.149.858,84	46.027.165,38	34.565.154,17	46.893.133,24	33.845.295,12	34.694.100,29	33.978.556,90	27.055.944,88	26.546.065,74	32.388.801,16	28.709.448,52	34.452.907,84	412.164.433,68	432.243.543,00
Contribuição do IPTU	4.712.456,03	3.293.123,50	3.166.576,97	4.593.230,42	4.055.727,97	20.684.323,54	17.275.725,16	2.746.711,00	2.834.440,94	4.683.001,88	5.300.202,21	5.255.206,19	118.650.622,41	119.322.731,00
Contribuição do IRPJ				163,39									163,39	
Transferências da LC nº 87/1986	267.246,15	272.457,35	235.898,23	262.688,49	263.989,69	221.808,07	240.546,72	219.597,47	183.941,00	193.075,77	210.797,68	228.698,86	2.800.844,88	3.094.869,00
Transferências do FUNDEB	17.600.430,99	31.054.789,23	31.054.789,23	31.054.789,23	34.398.761,59	29.617.491,94	30.787.337,61	19.075.684,79	18.984.106,33	22.935.421,87	20.474.570,49	23.984.702,45	307.789.622,92	364.834.843,00
Outras Transferências Correntes	11.501.417,80	12.361.840,76	12.361.840,76	12.361.840,76	12.510.451,14	11.816.711,82	22.313.210,90	21.064.888,30	16.406.011,85	37.427.651,14	37.427.651,14	47.345.049,27	274.533.682,71	182.932.340,00
Outras Especiais Correntes	5.338.603,24	3.811.759,56	1.859.640,34	4.426.877,09	3.872.895,82	2.817.505,11	4.260.389,29	2.807.783,08	1.878.386,98	2.440.374,39	2.966.606,31	3.010.353,04	38.943.074,25	87.278.263,00
DEDUÇÕES (II)	13.512.669,23	18.124.176,92	13.882.284,21	22.343.928,88	22.839.985,58	18.617.426,58	18.212.439,28	12.480.288,40	12.597.300,15	13.586.235,97	14.282.682,85	14.034.033,40	198.042.421,43	205.589.290,00
Contro. do Saneamento Público e Previdência	4.301.584,26	6.326.688,56	4.831.370,32	10.397.686,96	5.963.182,66	240.267,06	4.869.952,97	4.838.832,11	5.458.641,14	5.029.771,27	6.599.729,88	4.927.003,32	77.038.100,00	77.038.100,00
Compensação Financeira entre Regimes Previdenciários	428.502,70	371.633,56	241.839,35	482.984,77	240.267,06	240.267,06	645.757,39	653.274,19	125.812,05	257.108,28	389.942,90	255.824,90	4.338.467,96	2.880.000,00
Dedução de Receita para Formação do FUNDEB	6.780.982,27	10.326.852,80	8.890.054,38	12.323.777,25	16.635.902,26	12.859.522,90	12.596.728,90	6.930.821,10	6.992.846,98	8.299.596,12	7.712.973,97	8.911.405,18	119.833.043,71	125.521.130,00
RECEITA CORRENTE LÍQUIDA (III) = (I) - (II)	174.337.084,27	205.990.686,64	180.254.709,15	233.856.313,34	245.164.436,82	232.491.946,73	235.250.980,63	168.701.678,49	163.774.504,36	203.070.559,42	212.037.800,58	240.183.768,16	2.498.624.789,29	2.710.216.001,00
(*) Transferências obrigatórias da União relativas às emendas individuais (art. 166-A, § 1º da CF) (IV)														
(*) Transferências obrigatórias da União relativas às emendas de bancada (art. 166, § 10º da CF) (V)	174.337.084,27	205.990.686,64	180.254.709,15	233.856.313,34	245.164.436,82	232.491.946,73	235.250.980,63	168.701.678,49	163.774.504,36	203.070.559,42	212.037.800,58	240.183.768,16	2.498.624.789,29	2.710.216.001,00
(*) RECEITA CORRENTE LÍQUIDA AJUSTADA PARA CÁLCULOS LIMITES DE DESPESA COM PESSOAL (VII) = (V) - (VI)	174.337.084,27	205.990.686,64	180.254.709,15	233.856.313,34	245.164.436,82	232.491.946,73	235.250.980,63	168.701.678,49	163.774.504,36	203.070.559,42	212.037.800,58	240.183.768,16	2.498.624.789,29	2.710.216.001,00



 <p>Sistema de Informações Contábeis e Fiscais do Setor Público Brasileiro</p> <p>TESOURO NACIONAL</p>	Relatório Resumido de Execução Orçamentária
	Prefeitura Municipal de Osasco - SP (Poder Executivo)
	Orçamentos Fiscal e da Seguridade Social
	CNPJ:
	Exercício: 2020
	Período de referência: 4º bimestre

RREO-Anexo 03 | Tabela 3.2 - Demonstrativo da Receita Corrente Líquida - Municípios

Notas Explicativas	Valores
	31/08/2020
Notas Explicativas	-
Notas Explicativas	

RREO-Anexo 04 | Tabela 4 - Demonstrativo das Receitas e Despesas Previdenciárias do RPPS


Receitas Previdenciárias - RPPS - Plano Previdenciário	Execução da Receita		
	PREVISÃO INICIAL	PREVISÃO ATUALIZADA	REC. Até o Bimestre / 2020
Receitas	-	-	-
RECEITAS CORRENTES (I)	70.003.700,00	70.003.700,00	44.85
Receita de Contribuições dos Segurados	19.434.800,00	19.434.800,00	14.34
Civil	19.434.800,00	19.434.800,00	14.34
Ativo	19.434.400,00	19.434.400,00	14.02
Inativo	300,00	300,00	25
Pensionista	100,00	100,00	6
Militar	0,00	0,00	
Ativo			
Inativo			
Pensionista			
Receita de Contribuições Patronais	38.868.800,00	38.868.800,00	28.05
Civil	38.868.800,00	38.868.800,00	28.05
Ativo	38.868.800,00	38.868.800,00	28.05
Inativo			
Pensionista			
Militar	0,00	0,00	
Ativo			
Inativo			
Pensionista			
Receita Patrimonial	11.700.000,00	11.700.000,00	2.45
Receitas Imobiliárias			
Receitas de Valores Mobiliários	11.700.000,00	11.700.000,00	2.45
Outras Receitas Patrimoniais			
Receita de Serviços			
Outras Receitas Correntes	100,00	100,00	
Compensação Previdenciária do RGPS para o RPPS			
Aportes Periódicos para Amortização de Déficit Atuarial do RPPS (II)			
Demais Receitas Correntes	100,00	100,00	
RECEITAS DE CAPITAL (III)	0,00	0,00	
Alienação de Bens, Direitos e Ativos			
Amortização de Empréstimos			
Outras Receitas de Capital			
TOTAL DAS RECEITAS PREVIDENCIÁRIAS - RPPS (IV) = (I + III - II)	70.003.700,00	70.003.700,00	44.85

RREO-Anexo 04 | Tabela 4 - Demonstrativo das Receitas e Despesas Previdenciárias do RPPS



Relatório Resumido de Execução Orçamentária
Prefeitura Municipal de Osasco - SP (Poder Executivo)
Orçamentos Fiscal e da Seguridade Social
CNPJ:
Exercício: 2020
Período de referência: 4º Bimestre

Despesas Previdenciárias - RPPS - Plano Previdenciário	Execução da Despesa							
	DOTAÇÃO INICIAL	DOTAÇÃO ATUALIZADA	DESPESAS EMPENHADAS ATÉ O BIMESTRE / 2020	DESPESAS EMPENHADAS ATÉ O BIMESTRE / 2019	DESPESAS LIQUIDADAS ATÉ O BIMESTRE / 2020	DESPESAS LIQUIDADAS ATÉ O BIMESTRE / 2019	INSCRITAS EM RESTOS A PAGAR NÃO PROCESSADOS Em 2020	Em 2019
Despesas	-	-	-	-	-	-	-	-
Benefícios - Civil	37.340.000,00	37.340.000,00	20.926.051,80	2.010.010,48	20.926.051,80	2.010.010,48		
Aposentadorias	23.250.000,00	23.250.000,00	14.682.987,50	0,00	14.682.987,50	0,00		
Pensões	9.490.000,00	9.490.000,00	6.243.064,30	64.541,06	6.243.064,30	64.541,06		
Outros Benefícios Previdenciários	4.600.000,00	4.600.000,00	0,00	1.945.469,42	0,00	1.945.469,42		
Benefícios - Militar	0,00	0,00	0,00	0,00	0,00	0,00		
Reformas								
Pensões								
Outros Benefícios Previdenciários								
Outras Despesas Previdenciárias	38.000,00	83.000,00	1.936,69	258,02	1.936,69	258,02		
Compensação Previdenciária do RPPS para o RGPS	36.000,00	36.000,00	0,00	0,00				
Demais Despesas Previdenciárias	2.000,00	47.000,00	1.936,69	258,02	1.936,69	258,02		
TOTAL DAS DESPESAS PREVIDENCIÁRIAS - RPPS (V)	37.378.000,00	37.423.000,00	20.927.988,49	2.010.268,50	20.927.988,49	2.010.268,50		
RESULTADO PREVIDENCIÁRIO (VI) = (IV - V)	32.625.700,00	32.580.700,00	23.925.747,53	34.327.951,33	23.925.747,53	34.327.951,33		

 <p>Sistema de Informações Contábeis e Fiscais do Setor Público Brasileiro TESOURO NACIONAL</p>	Relatório Resumido de Execução Orçamentária
	Prefeitura Municipal de Osasco - SP (Poder Executivo)
	Orçamentos Fiscal e da Seguridade Social
	CNPJ:
	Exercício: 2020
Período de referência: 4º bimestre	

RREO-Anexo 04 | Tabela 4 - Demonstrativo das Receitas e Despesas Previdenciárias do RPPS

Recursos RPPS Arrecadados em Exercícios Anteriores - Plano Previdenciário	Previsão Orçamentária
	PREVISÃO ORÇAMENTÁRIA
Recursos RPPS Arrecadados em Exercícios Anteriores - Plano Previdenciário	-
VALOR	

RREO-Anexo 04 | Tabela 4 - Demonstrativo das Receitas e Despesas Previdenciárias do RPPS

Reserva Orçamentária do RPPS - Plano Previdenciário	Previsão Orçamentária
	PREVISÃO ORÇAMENTÁRIA
Reserva Orçamentária do RPPS	-
VALOR	

RREO-Anexo 04 | Tabela 4 - Demonstrativo das Receitas e Despesas Previdenciárias do RPPS

Aportes de Recursos para o Plano Previdenciário do RPPS	Aportes de Recursos
	APORTES REALIZADOS
Aportes de Recursos para o Plano Previdenciário do RPPS	-
Plano de Amortização - Contribuição Patronal Suplementar	
Plano de Amortização - Aporte Periódico de Valores Predefinidos	
Outros Aportes para o RPPS	
Recursos para Cobertura de Déficit Financeiro	

RREO-Anexo 04 | Tabela 4 - Demonstrativo das Receitas e Despesas Previdenciárias do RPPS

Bens e Direitos do RPPS - Plano Previdenciário	Período de Referência	
	PERÍODO DE REFERÊNCIA	
	2020	2019
Bens e Direitos do RPPS	-	-
Caixa e Equivalentes de Caixa	12.192,73	17.938,32
Investimentos e Aplicações	390.985.655,78	336.203.096,54
Outros Bens e Direitos	25.581.273,87	25.336.743,82



Relatório Resumido de Execução Orçamentária
 Prefeitura Municipal de Osasco - SP (Poder Executivo)
 Organismos Fiscal e da Seguridade Social
 CNPJ:
 Exercício: 2020
 Período de referência: 4º bimestre

RREO-Anexo 04 | Tabela 4 - Demonstrativo das Receitas e Despesas Previdenciárias do RPPS

Receitas Previdenciárias - RPPS - Plano Financeiro	PREVISÃO INICIAL	PREVISÃO ATUALIZADA	Execução da Receita	
			Até o Bimestre / 2020	RECEITAS REALIZADAS Até o Bimestre / 2019
Receitas				
RECEITAS CORRENTES (VII)	135.420.700,00	135.420.700,00	77.710.143,04	85.996.611,35
Receta de Contribuições dos Segurados	45.107.200,00	45.107.200,00	25.192.606,44	25.211.962,04
Civil	45.107.200,00	45.107.200,00	25.192.606,44	25.211.962,04
Ativo	41.911.200,00	41.911.200,00	23.708.761,07	23.681.607,65
Inativo	2.834.000,00	2.834.000,00	1.339.941,65	1.340.893,34
Pensionista	362.000,00	362.000,00	143.903,72	189.461,05
Militar	0,00	0,00	0,00	0,00
Ativo				
Inativo				
Pensionista				
Receta de Contribuições Patronais	86.636.300,00	86.636.300,00	49.179.487,14	49.000.001,70
Civil	86.636.300,00	86.636.300,00	49.179.487,14	49.000.001,70
Ativo	86.636.300,00	86.636.300,00	49.179.487,14	49.000.001,70
Inativo				
Pensionista				
Militar	0,00	0,00	0,00	0,00
Ativo				
Inativo				
Pensionista				
Receta Patrimonial	796.200,00	796.200,00	517.329,25	6.545.191,65
Recetas Imobiliárias				
Recetas de Valores Mobiliários	796.200,00	796.200,00	517.329,25	6.545.191,65
Outras Recetas Patrimoniais				
Receta de Serviços				
Outras Recetas Correntes	2.881.000,00	2.881.000,00	2.820.720,21	5.239.455,96
Compensação Previdenciária do RGPS para o RPPS	2.880.000,00	2.880.000,00	2.815.505,40	5.237.302,64
Demais Recetas Correntes	1.000,00	1.000,00	5.214,81	2.153,32
RECEITAS DE CAPITAL (VIII)	100,00	100,00	0,00	0,00
Alienação de Bens, Direitos e Ativos	100,00	100,00	0,00	0,00
Amortização de Empréstimos				
Outras Recetas de Capital				
TOTAL DAS RECEITAS PREVIDENCIÁRIAS RPPS (IX) = (VII + VIII)	135.420.800,00	135.420.800,00	77.710.143,04	85.996.611,35


RREO-Anexo 04 | Tabela 4 - Demonstrativo das Receitas e Despesas Previdenciárias do RPPS

Despesas Previdenciárias - RPPS - Plano Financeiro	DOTAÇÃO INICIAL	DOTAÇÃO ATUALIZADA	DESPESAS EMPENHADAS ATÉ O BIMESTRE / 2020	DESPESAS EMPENHADAS ATÉ O BIMESTRE / 2019	Execução da Despesa		INSCRITAS EM RESTOS A PAGAR NÃO PROCESSADOS Em 2020	Em 2019
					DESPESAS LIQUIDADAS ATÉ O BIMESTRE / 2020	DESPESAS LIQUIDADAS ATÉ O BIMESTRE / 2019		
Despesas								



Relatório Resumido de Execução Orçamentária
Prefeitura Municipal de Osasco - SP (Poder Executivo)
Orçamentos Fiscal e da Seguridade Social
CNPJ:
Exercício: 2020
Período de referência: 4º bimestre

Despesas Previdenciárias - RPPS - Plano Financeiro	Execução da Despesa									
	DOTAÇÃO INICIAL	DOTAÇÃO ATUALIZADA	DESPESAS EMPENHADAS ATÉ O BIMESTRE / 2020	DESPESAS EMPENHADAS ATÉ O BIMESTRE / 2019	DESPESAS LIQUIDADAS ATÉ O BIMESTRE / 2020	DESPESAS LIQUIDADAS ATÉ O BIMESTRE / 2019	INSCRITAS EM RESTOS A PAGAR NÃO PROCESSADOS Em 2020	Em 2019		
Benefícios - Civil	177.610.000,00	174.710.000,00	108.056.686,25	120.273.382,03	108.056.686,25	0,00				
Aposentadorias	135.100.000,00	135.100.000,00	92.444.168,30	95.510.054,24	92.444.168,30	0,00				
Pensões	34.100.000,00	34.100.000,00	15.612.517,95	20.396.549,28	15.612.517,95	0,00				
Outros Benefícios Previdenciários	8.410.000,00	5.510.000,00	0,00	4.386.798,51	0,00	0,00				
Benefícios - Militar	0,00	0,00	0,00	0,00	0,00	0,00				
Reformas										
Pensões										
Outros Benefícios Previdenciários										
Outras Despesas Previdenciárias	2.737.500,00	2.737.500,00	1.312.234,18	2.317.075,21	1.179.988,21	2.305.402,26				
Compensação Previdenciária do RPPS para o RGPS	2.701.000,00	2.701.000,00	1.307.828,90	2.288.928,34	1.175.582,93	2.288.928,34				
Demais Despesas Previdenciárias	36.500,00	36.500,00	4.405,28	28.146,87	4.405,28	16.473,92				
TOTAL DAS DESPESAS PREVIDENCIÁRIAS RPPS (X)	180.347.500,00	177.447.500,00	109.368.920,43	122.590.437,24	109.236.674,46	2.305.402,26				
RESULTADO PREVIDENCIÁRIO (X) = (IX - XI)	-44.926.700,00	-42.026.700,00	-31.658.777,39	-36.593.825,89	-31.526.531,42	83.691.209,09				

 <p>Sistema de Informações Contábeis e Fiscais do Setor Público Brasileiro</p> <p>TESOURO NACIONAL</p>	Relatório Resumido de Execução Orçamentária
	Prefeitura Municipal de Osasco - SP (Poder Executivo)
	Orçamentos Fiscal e da Seguridade Social
	CNPJ:
	Exercício: 2020
	Período de referência: 4º bimestre

RREO-Anexo 04 | Tabela 4 - Demonstrativo das Receitas e Despesas Previdenciárias do RPPS

Aportes de Recursos para o Plano Financeiro do RPPS	Aportes de Recursos
	APORTES REALIZADOS
Aportes de Recursos para o Regime Próprio de Previdência do Servidor	-
Recursos para Cobertura de Insuficiências Financeiras	35.898.104,38
Recursos para Formação de Reserva	




Relatório Resumido de Execução Orçamentária
 Prefeitura Municipal de Osasco - SP (Poder Executivo)
 Orçamentos Fiscal e da Seguridade Social
 CNPJ:
 Exercício: 2020
 Período de referência: 4º bimestre

RREO-Anexo 04 | Tabela 4 - Demonstrativo das Receitas e Despesas Previdenciárias do RPPS

Receitas da Administração - RPPS	Execução da Receita	
	PREVISÃO INICIAL	PREVISÃO ATUALIZADA
RECEITAS CORRENTES	-	-
TOTAL DAS RECEITAS DA ADMINISTRAÇÃO RPPS - (XII)	-	-

RREO-Anexo 04 | Tabela 4 - Demonstrativo das Receitas e Despesas Previdenciárias do RPPS

Despesas da Administração - RPPS	DOTAÇÃO INICIAL	DOTAÇÃO ATUALIZADA	Execução da Despesa					
			DESPESAS EMPENHADAS ATÉ O BIMESTRE / 2020	DESPESAS EMPENHADAS ATÉ O BIMESTRE / 2019	DESPESAS LIQUIDADAS ATÉ O BIMESTRE / 2020	DESPESAS LIQUIDADAS ATÉ O BIMESTRE / 2019	INSCRITAS EM RESTOS A PAGAR NÃO PROCESSADOS Em 2020	Em 2019
DESPESAS CORRENTES (XIII)	11.255.000,00	14.110.000,00	8.719.394,94	6.210.280,66	5.744.320,29	5.515.013,46	2.975.074,65	695.267,21
DESPESAS DE CAPITAL (XIV)	550.000,00	550.000,00	33.281,00	321.981,01	33.281,00	319.801,01	0,00	2.180,00
TOTAL DAS DESPESAS DA ADMINISTRAÇÃO RPPS (XV) = (XIII + XIV)	11.805.000,00	14.660.000,00	8.752.675,94	6.532.261,67	5.777.601,29	5.834.814,46	2.975.074,65	697.447,21
RESULTADO DA ADMINISTRAÇÃO RPPS (XVI) = (XII - XV)	-11.805.000,00	-14.660.000,00	-8.752.675,94	-6.532.261,67	-	-	-	-


 <p>siconfi Sistema de Informações Contábeis e Fiscais do Setor Público Brasileiro TESOURO NACIONAL</p>	Relatório Resumido de Execução Orçamentária
	Prefeitura Municipal de Osasco - SP (Poder Executivo)
	Orçamentos Fiscal e da Seguridade Social
	CNPJ:
	Exercício: 2020
	Período de referência: 4º bimestre

RREO-Anexo 04 | Tabela 4 - Demonstrativo das Receitas e Despesas Previdenciárias do RPPS

Notas Explicativas	Valores
	31/08/2020
Notas Explicativas	-
Notas Explicativas	-


RREO-Anexo 06 | Tabela 6.3 - Demonstrativo dos Resultados Primário e Nominal - Municípios

Cálculo Acima da Linha - Receitas Primárias	Receita Orçamentária	
	PREVISÃO ATUALIZADA	Até o Bimestre / 2020 RECEITAS REALIZADAS (a)
Cálculo Acima da Linha - Receitas Primárias	-	-
RECEITAS CORRENTES (I)	2.790.364.316,00	1.747.701.188,15
Impostos, Taxas e Contribuições de Melhoria	1.511.641.407,00	924.403.732,53
IPTU	392.831.151,00	247.812.107,37
ISS	885.401.146,00	547.843.188,63
ITBI	64.530.816,00	31.738.742,49
IRRF	76.275.649,00	54.752.467,01
Outros Impostos, Taxas e Contribuições de Melhoria	92.602.645,00	42.257.227,03
Contribuições	91.546.200,00	56.188.829,63
Receita Patrimonial	20.913.393,00	6.064.801,19
Aplicações Financeiras (II)	19.816.393,00	5.509.684,44
Outras Receitas Patrimoniais	1.097.000,00	555.116,75
Transferências Correntes	1.058.785.643,00	729.359.365,46
Cota-Parte do FPM	66.688.052,00	37.466.900,61
Cota-Parte do ICMS	346.235.467,00	206.067.259,69
Cota-Parte do IPVA	94.666.185,00	81.789.508,94
Cota-Parte do ITR		
Transferências da LC 87/1996	940.861,00	
Transferências da LC nº 61/1989	2.467.895,00	1.410.131,69
Transferências do FUNDEB	364.834.843,00	200.848.077,47
Outras Transferências Correntes	182.952.340,00	201.777.487,06
Demais Receitas Correntes	107.477.673,00	31.684.459,34
Outras Receitas Financeiras (III)		
Receitas Correntes Restantes	107.477.673,00	31.684.459,34
RECEITAS PRIMÁRIAS CORRENTES (IV) = (I - II - III)	2.770.547.923,00	1.742.191.503,71
RECEITAS DE CAPITAL (V)	437.656.753,00	42.150.721,00
Operações de Crédito (VI)	377.010.142,00	39.624.026,81
Amortização de Empréstimos (VII)		
Alienação de Bens	100,00	0,00
Receitas de Alienação de Investimentos Temporários (VIII)		
Receitas de Alienação de Investimentos Permanentes (IX)		
Outras Alienações de Bens	100,00	
Transferências de Capital	60.646.511,00	2.526.694,19
Convênios	3.009.361,00	476.854,56
Outras Transferências de Capital	57.637.150,00	2.049.839,63
Outras Receitas de Capital	0,00	0,00
Outras Receitas de Capital Não Primárias (X)		
Outras Receitas de Capital Primárias		
RECEITAS PRIMÁRIAS DE CAPITAL (XI) = (V - VI - VII - VIII - IX - X)	60.646.611,00	2.526.694,19
RECEITA PRIMÁRIA TOTAL (XII) = (IV + XI)	2.831.194.534,00	1.744.718.197,90

 <p>Siconfi Sistema de Informações Contábeis e Fiscais do Setor Público Brasileiro</p>	
Relatório Resumido de Execução Orçamentária	
Prefeitura Municipal de Osasco - SP (Poder Executivo)	
Orçamentos Fiscal e da Seguridade Social	
CNPJ:	
Exercício: 2020	
Período de referência: 4º Bimestre	

RREO-Anexo 06 | Tabela 6.3 - Demonstrativo dos Resultados Primário e Nominal - Municípios

Cálculo Acima da Linha - Despesas Primárias	DOTAÇÃO ATUALIZADA	Despesa Orçamentária								
		Até o Bimestre / 2020	DESPESAS EMPENHADAS	DESPESAS LIQUIDADAS	DESPESAS PAGAS (a)	RESTOS A PAGAR PROCESSADOS PAGOS (b)	RESTOS A PAGAR NÃO PROCESSADOS LIQUIDADOS	PAGOS (c)		
Cálculo Acima da Linha - Despesas Primárias										
DESPESAS CORRENTES (XIII)	2.680.825.726,81	-	1.826.519.721,63	1.471.185.962,82	1.435.689.259,17	-	123.778.790,69	56.729.377,17	-	56.573.947,29
Pessoal e Encargos Sociais	1.158.197.465,66		672.399.409,32	672.302.708,62	669.462.807,30		2.697.416,92			
Juros e Encargos da Dívida (XIV)	6.120.000,00		3.144.091,10	3.144.091,10	3.144.091,10					
Outras Despesas Correntes	1.516.508.261,15		1.150.976.221,21	795.799.162,90	763.082.360,77		121.081.373,77	56.729.377,17		56.573.947,29
DESPESAS PRIMÁRIAS CORRENTES (XV) = (XIII - XIV)	2.674.705.726,81		1.823.375.630,53	1.468.041.871,52	1.432.545.168,07		123.778.790,69	56.729.377,17		56.573.947,29
DESPESA DE CAPITAL (XVI)	639.981.747,39		211.295.977,74	110.036.751,92	108.077.401,47		39.376.770,05	9.861.889,35		9.861.889,35
Investimentos	513.824.347,39		138.173.439,18	37.751.550,86	35.792.200,41		39.376.770,05	9.861.889,35		9.861.889,35
Inversões Financeiras	988.400,00		837.337,50	0,00	0,00		0,00	0,00		0,00
Concessão de Empréstimos e Financiamentos (XVII)										
Aquisição de Título de Capital já Integralizado (XVIII)										
Aquisição de Título de Crédito (XIX)										
Demais Inversões Financeiras	988.400,00		837.337,50							
Amortização da Dívida (XX)	125.169.000,00		72.285.201,06	72.285.201,06	72.285.201,06					
DESPESA PRIMÁRIAS DE CAPITAL (XXI) = (XVI - XVII - XVIII - XIX - XX)	514.812.747,39		139.010.776,68	37.751.550,86	35.792.200,41		39.376.770,05	9.861.889,35		9.861.889,35
RESERVA DE CONTINGÊNCIA (XXII)	8.057.831,11									
DESPESA PRIMÁRIA TOTAL (XXIII) = (XV + XXI + XXII)	3.197.576.305,31		1.962.386.407,21	1.505.793.422,38	1.468.337.368,48		163.155.560,74	66.591.266,52		66.435.836,64

 <p>siconfi Sistema de Informações Contábeis e Fiscais do Setor Público Brasileiro TESOURO NACIONAL</p>	Relatório Resumido de Execução Orçamentária
	Prefeitura Municipal de Osasco - SP (Poder Executivo)
	Orçamentos Fiscal e da Seguridade Social
	CNPJ:
	Exercício: 2020
	Período de referência: 4º bimestre

RREO-Anexo 06 | Tabela 6.3 - Demonstrativo dos Resultados Primário e Nominal - Municípios

Resultado Primário - Acima da Linha	Até o Bimestre / 2020
	VALOR
Resultado Primário - Acima da Linha	-
RESULTADO PRIMÁRIO - Acima da Linha (XXIV) = (XIIa - (XXIIIa + XXIIIb + XXIIIc))	46.789.432,04

RREO-Anexo 06 | Tabela 6.3 - Demonstrativo dos Resultados Primário e Nominal - Municípios

Meta Fiscal para o Resultado Primário	Meta Fixada na LDO
	VALOR CORRENTE
Meta Fiscal para o Resultado Primário	-
Meta fixada no Anexo de Metas Fiscais da LDO para o exercício de referência	-252.959.090,00

RREO-Anexo 06 | Tabela 6.3 - Demonstrativo dos Resultados Primário e Nominal - Municípios

Juros Nominais	Até o Bimestre 2020
	VALOR
Juros Nominais	-
Juros, Encargos e Variações Monetárias Ativos (XXV)	2.532.974,04
Juros, Encargos e Variações Monetárias Passivos (XXVI)	4.613.751,95

RREO-Anexo 06 | Tabela 6.3 - Demonstrativo dos Resultados Primário e Nominal - Municípios

Resultado Nominal - Acima da Linha	Até o Bimestre / 2020
	VALOR
Resultado Nominal - Acima da Linha	-
RESULTADO NOMINAL - Acima da Linha (XXVII) = XXIV + (XXV - XXVI)	44.708.654,13

RREO-Anexo 06 | Tabela 6.3 - Demonstrativo dos Resultados Primário e Nominal - Municípios

Meta Fiscal para o Resultado Nominal	Meta Fixada na LDO
	VALOR CORRENTE
Meta Fiscal para o Resultado Nominal	-
Meta fixada no Anexo de Metas Fiscais da LDO para o exercício de referência	143.953.979,00

RREO-Anexo 06 | Tabela 6.3 - Demonstrativo dos Resultados Primário e Nominal - Municípios

Cálculo Abaixo da Linha - Resultado Nominal	Saldo	
	Em 31/12/2019 (a)	Até o Bimestre 2020 (b)
Cálculo Abaixo da Linha - Resultado Nominal	-	-
DÍVIDA CONSOLIDADA (XXVIII)	1.098.022.987,06	1.063.775.840,89
DEDUÇÕES (XXIX)	203.800.339,91	372.481.937,21
Disponibilidade de Caixa	198.326.756,87	360.768.794,33
Disponibilidade de Caixa Bruta	381.279.937,57	367.548.174,84
(-) Restos a Pagar Processados (XXX)	182.953.180,70	6.779.380,51
Demais Haveres Financeiros	5.473.583,04	11.713.142,88
DÍVIDA CONSOLIDADA LÍQUIDA (XXXI) = (XXVIII - XXIX)	894.222.647,15	691.293.903,68


RREO-Anexo 06 | Tabela 6.3 - Demonstrativo dos Resultados Primário e Nominal - Municípios

Resultado Nominal - Abaixo da Linha	Até o Bimestre
	VALOR
Resultado Nominal - Abaixo da Linha	-
RESULTADO NOMINAL - Abaixo da Linha (XXXII) = (XXXIa - XXXIb)	202.928.743,47

RREO-Anexo 06 | Tabela 6.3 - Demonstrativo dos Resultados Primário e Nominal - Municípios

Ajuste Metodológico	Até o Bimestre 2020
	VALOR
Ajuste Metodológico	-
VARIAÇÃO SALDO RPP = (XXXIII) = (XXXa - XXXb)	176.173.800,19
RECEITA DE ALIENAÇÃO DE INVESTIMENTOS PERMANENTES (IX)	0,00
PASSIVOS RECONHECIDOS NA DC (XXXIV)	167.372.370,72
VARIAÇÃO CAMBIAL (XXXV)	
PAGAMENTO DE PRECATÓRIOS INTEGRANTES DA DC (XXXVI)	
AJUSTES RELATIVOS AO RPPS (XXXVII)	
OUTROS AJUSTES (XXXVIII)	-149.418.659,87
RESULTADO NOMINAL AJUSTADO - Abaixo da Linha (XXXIX) = (XXXII - XXXIII - IX + XXXIV + XXXV - XXXVI + XXXVII + XXXVIII)	44.708.654,13

RREO-Anexo 06 | Tabela 6.3 - Demonstrativo dos Resultados Primário e Nominal - Municípios

 <p>Sistema de Informações Contábeis e Fiscais do Setor Público Brasileiro TESOURO NACIONAL</p>	Relatório Resumido de Execução Orçamentária
	Prefeitura Municipal de Osasco - SP (Poder Executivo)
	Orçamentos Fiscal e da Seguridade Social
	CNPJ:
	Exercício: 2020
	Período de referência: 4º bimestre

Resultado Primário - Abaixo da Linha	Até o Bimestre
	VALOR
Resultado Primário - Abaixo da Linha	-
RESULTADO PRIMÁRIO - Abaixo da Linha (XL) = XXXIX - (XXV - XXVI)	46.789.432,04

RREO-Anexo 06 | Tabela 6.3 - Demonstrativo dos Resultados Primário e Nominal - Municípios

Informações Adicionais	PREVISÃO ORÇAMENTÁRIA
	PREVISÃO ORÇAMENTÁRIA
Informações Adicionais	-
SALDO DE EXERCÍCIOS ANTERIORES	63.686.354,01
Recursos Arrecadados em Exercícios Anteriores - RPPS	
Superávit Financeiro Utilizado para Abertura e Reabertura de Créditos Adicionais	63.686.354,01
RESERVA ORÇAMENTÁRIA DO RPPS	

RREO-Anexo 06 | Tabela 6.3 - Demonstrativo dos Resultados Primário e Nominal - Municípios

Notas Explicativas	Valores
	31/08/2020
Notas Explicativas	-
Notas Explicativas	No Cálculo Abaixo da Linha - Resultado Nominal, não consideramos a conta contábil 2.2.1.4.2.02.02.000 Contribuição Previdenciária - RPPS no valor de 21.963.543,72, para compor a DCL.


 <p>Siconfi Sistema de Informações Contábeis e Fiscais do Setor Público Brasileiro</p>	
Relatório Resumido de Execução Orçamentária	
Prefeitura Municipal de Osasco - SP (Poder Executivo)	
Orçamentos Fiscal e da Seguridade Social	
CNPJ:	
Exercício: 2020	
Período de referência: 4º Bimestre	

RREO-Anexo 07 I Tabela 7.0 - Demonstrativo dos Restos à Pagar por Poder e Órgão - Municípios

Poder/Órgão	Poder/Órgão										
	RESTOS A PAGAR PROCESSADOS					RESTOS A PAGAR NÃO PROCESSADOS					
	Inscritos	Pagos (c)	Cancelados (d)	Saldo e = (a+b) - (c+d)	Inscritos	Liquetados (h)	Pagos (i)	Cancelados (j)	Saldo k = (r+g) - (i+j)	Saldo Total L = (e+k)	
RESTOS A PAGAR (EXCETO INTRA-ORÇAMENTÁRIOS) (I)	Em Exercícios Anteriores (a)	Em 31 de Dezembro de 2019 (b)			Em Exercícios Anteriores (f)						
PODER EXECUTIVO	5.719.865,36	167.958.893,28	163.108.022,56	3.649.868,67	6.921.540,02	2.351.988,53	79.345.283,12	66.591.286,52	3.835.355,17	11.426.099,84	18.347.239,86
PODER LEGISLATIVO	0,00	167.958.893,28	163.108.022,56	3.649.868,67	6.921.540,02	2.351.988,53	79.345.283,12	66.591.286,52	3.835.355,17	11.426.099,84	17.682.525,03
Câmara Municipal	0,00	173,34	0,00	0,00	173,34	0,00	2.897.359,43	2.244.079,96	229,98	692.141,49	692.141,43
Tribunal de Contas do Município	0,00	173,34	0,00	0,00	173,34	0,00	2.897.359,43	2.244.079,96	229,98	692.141,49	692.141,43
RESTOS A PAGAR (INTRA-ORÇAMENTÁRIOS) (II)	0,00	9.763.737,50	9.763.737,50	0,00	0,00	0,00	0,00	0,00	0,00	0,00	0,00
TOTAL (III) = (I + II)	5.719.865,36	177.722.730,78	172.871.760,06	3.649.868,67	6.921.540,02	2.351.988,53	79.345.283,12	66.591.286,52	3.835.355,17	11.426.099,84	18.347.239,86

RREO-Anexo 07 I Tabela 7.0 - Demonstrativo dos Restos à Pagar por Poder e Órgão - Municípios

Poder/Órgão - Intra	Poder/Órgão - Intra									
	RESTOS A PAGAR PROCESSADOS					RESTOS A PAGAR NÃO PROCESSADOS				
	Inscritos	Pagos (c)	Cancelados (d)	Saldo e = (a+b) - (c+d)	Inscritos	Liquetados (h)	Pagos (i)	Cancelados (j)	Saldo k = (r+g) - (i+j)	Saldo Total L = (e+k)
RESTOS A PAGAR (INTRA-ORÇAMENTÁRIOS) (II)	Em Exercícios Anteriores (b)	Em 31 de Dezembro de 2019 (b)			Em Exercícios Anteriores (f)					
PODER EXECUTIVO	0,00	9.763.737,50	9.763.737,50	0,00	0,00	0,00	0,00	0,00	0,00	0,00
PODER LEGISLATIVO	0,00	9.763.737,50	9.763.737,50	0,00	0,00	0,00	0,00	0,00	0,00	0,00
Câmara Municipal	0,00	0,00	0,00	0,00	0,00	0,00	0,00	0,00	0,00	0,00
Tribunal de Contas do Município	0,00	0,00	0,00	0,00	0,00	0,00	0,00	0,00	0,00	0,00

 <p>Sistema de Informações Contábeis e Fiscais do Setor Público Brasileiro TESOURO NACIONAL</p>	Relatório Resumido de Execução Orçamentária
	Prefeitura Municipal de Osasco - SP (Poder Executivo)
	Orçamentos Fiscal e da Seguridade Social
	CNPJ:
	Exercício: 2020
	Período de referência: 4º bimestre

RREO-Anexo 07 | Tabela 7.0 - Demonstrativo dos Restos à Pagar por Poder e Órgão - Municípios

Notas Explicativas	Valores
	31/08/2020
Notas Explicativas	-
Notas Explicativas	-

RREO-Anexo 13 | Tabela 13.0 - Demonstrativo das Parcerias Público-Privadas

Impactos das Contratações de PPP	Especificação de PPP		
	SALDO TOTAL EM 31 DE DEZEMBRO DE 2019	REGISTROS EFETUADOS EM 2020	
		No Bimestre	Até o Bimestre
Impactos das Contratações de PPP	-	-	-
TOTAL DE ATIVOS	0,00	0,00	0,00
Ativos Constituídos pela SPE			
TOTAL DE PASSIVOS	0,00	0,00	0,00
Obrigações decorrentes de Ativos Constituídos pela SPE			
Provisões de PPP			
Outros Passivos			
ATOS POTENCIAIS PASSIVOS	0,00	0,00	0,00
Obrigações Contratuais			
Riscos não Provisionados			
Garantias Concedidas			
Outros Passivos Contingentes			



Relatório Resumido de Execução Orçamentária
Prefeitura Municipal de Osasco - SP (Poder Executivo)
Orçamentos Fiscal e da Seguridade Social
CNPJ:
Exercício: 2020
Período de referência: 4º bimestre

RREO-Anexo 13 | Tabela 13.0 - Demonstrativo das Parcerias Público-Privadas | Do Ente Federado, exceto estatais não dependentes - Contratadas (1.1)


Despesas de PPP Do Ente Federado, exceto estatais não dependentes - Contratadas (1.1)	Despesas de PPP									
	EXERCÍCIO ANTERIOR	EXERCÍCIO CORRENTE (EC)	<EC + 1>	<EC + 2>	<EC + 3>	<EC + 4>	<EC + 5>	<EC + 6>	<EC + 7>	<EC + 8>
RREO-Anexo 13 Tabela 13.0 - Demonstrativo das Parcerias Público-Privadas Do Ente Federado, exceto estatais não dependentes - A Contratar (1.2)										
Despesas de PPP Do Ente Federado, exceto estatais não dependentes - A contratar (1.2)	EXERCÍCIO ANTERIOR	EXERCÍCIO CORRENTE (EC)	<EC + 1>	<EC + 2>	<EC + 3>	<EC + 4>	<EC + 5>	<EC + 6>	<EC + 7>	<EC + 8>

RREO-Anexo 13 | Tabela 13.0 - Demonstrativo das Parcerias Público-Privadas | Das Estatais Não-Dependentes (11.1)

Despesas de PPP das Estatais Não-dependentes (11.1)	Despesas de PPP									
	EXERCÍCIO ANTERIOR	EXERCÍCIO CORRENTE (EC)	<EC + 1>	<EC + 2>	<EC + 3>	<EC + 4>	<EC + 5>	<EC + 6>	<EC + 7>	<EC + 8>
RREO-Anexo 13 Tabela 13.0 - Demonstrativo das Parcerias Público-Privadas Das Estatais Não Dependentes - A contratar (11.2)										
Despesas de PPP das Estatais Não-dependentes - A Contratar (11.2)	EXERCÍCIO ANTERIOR	EXERCÍCIO CORRENTE (EC)	<EC + 1>	<EC + 2>	<EC + 3>	<EC + 4>	<EC + 5>	<EC + 6>	<EC + 7>	<EC + 8>

RREO-Anexo 13 | Tabela 13.0 - Demonstrativo das Parcerias Público-Privadas

Total das Despesas de PPP	Despesas de PPP									
	EXERCÍCIO ANTERIOR	EXERCÍCIO CORRENTE (EC)	<EC + 1>	<EC + 2>	<EC + 3>	<EC + 4>	<EC + 5>	<EC + 6>	<EC + 7>	<EC + 8>
TOTAL DAS DESPESAS DE PPP DO ENTE FEDERADO (I) = (1.1 + 11.2)										
TOTAL DAS DESPESAS DE PPP DAS ESTATAIS NÃO-DEPENDENTES (II) = (11.1 + 11.2)										
TOTAL DAS DESPESAS DE PPP (III) = (I + II)										
RECEITA CORRENTE LÍQUIDA (RCL) (IV)										
TOTAL DAS DESPESAS CONSIDERADAS PARA O LIMITE = (I)										
TOTAL DAS DESPESAS CONSIDERADAS PARA O LIMITE / RCL (%) (V) = (I / IV)										

 <p>siconfi Sistema de Informações Contábeis e Fiscais do Setor Público Brasileiro TESOURO NACIONAL</p>	Relatório Resumido de Execução Orçamentária
	Prefeitura Municipal de Osasco - SP (Poder Executivo)
	Orçamentos Fiscal e da Seguridade Social
	CNPJ:
	Exercício: 2020
	Período de referência: 4º bimestre

RREO-Anexo 13 | Tabela 13.0 - Demonstrativo das Parcerias Público-Privadas

Notas Explicativas	Valores
	31/08/2020
Notas Explicativas	-
Notas Explicativas	-

RREO-Anexo 14 | Tabela 14.0 - Demonstrativo Simplificado do Relatório Resumido da Execução Orçamentária - Estados, DF e Municípios

Balanco Orçamentário	Valores
	Até o Bimestre
Balanco Orçamentário	-
RECEITAS	3.353.530.969,00
Previsão Inicial	3.353.530.969,00
Previsão Atualizada	1.867.084.339,24
Receitas Realizadas	1.867.084.339,24
Déficit Orçamentário	
Saldos de Exercícios Anteriores (Utilizados para Créditos Adicionais)	63.686.354,01
DESPESAS	
Dotação Inicial	3.347.636.969,00
Dotação Atualizada	3.450.453.438,58
Despesas Empenhadas	2.114.827.681,66
Despesas Liquidadas	1.658.234.586,77
Despesas Pagas	1.611.235.787,24
Superávit Orçamentário	208.849.752,47

RREO-Anexo 14 | Tabela 14.0 - Demonstrativo Simplificado do Relatório Resumido da Execução Orçamentária - Estados, DF e Municípios

Despesas por Função/Subfunção	Valores
	Até o Bimestre
Despesas por Função/Subfunção	-
Despesas Empenhadas	2.114.827.681,66
Despesas Liquidadas	1.658.234.586,77

RREO-Anexo 14 | Tabela 14.0 - Demonstrativo Simplificado do Relatório Resumido da Execução Orçamentária - Estados, DF e Municípios

Receita Corrente Líquida - RCL	Valores
	Até o Bimestre
Receita Corrente Líquida - RCL	-
Receita Corrente Líquida	2.496.824.769,39
Receita Corrente Líquida Ajustada para Cálculo dos Limites de Endividamento	2.495.124.769,39
Receita Corrente Líquida Ajustada para Cálculo dos Limites da Despesa com Pessoal	2.495.124.769,39

RREO-Anexo 14 | Tabela 14.0 - Demonstrativo Simplificado do Relatório Resumido da Execução Orçamentária - Estados, DF e Municípios


Receitas e Despesas do Regime Próprio de Previdência dos Servidores	Valores
	Até o Bimestre
Receitas e Despesas do Regime Próprio de Previdência dos Servidores	-
Regime Próprio de Previdência dos Servidores - PLANO PREVIDENCIÁRIO	
Receitas Previdenciárias Realizadas	44.853.736,02
Despesas Previdenciárias Empenhadas	20.927.988,49
Despesas Previdenciárias Liquidadas	20.927.988,49
Resultado Previdenciário	23.925.747,53
Regime Próprio de Previdência dos Servidores - PLANO FINANCEIRO	
Receitas Previdenciárias Realizadas	77.710.143,04
Despesas Previdenciárias Empenhadas	109.368.920,43
Despesas Previdenciárias Liquidadas	109.236.674,46
Resultado Previdenciário	-31.526.531,42

RREO-Anexo 14 | Tabela 14.0 - Demonstrativo Simplificado do Relatório Resumido da Execução Orçamentária - Estados, DF e Municípios

Resultados Primário e Nominal	Verificação das Metas dos Resultados Nominal e Primário		
	Meta Fixada no Anexo de Metas Fiscais da LDO (a)	Resultado Apurado até o Bimestre (b)	% em Relação à Meta (b/a)
Resultados Primário e Nominal	-	-	-
Resultado Primário - Acima da Linha	-252.959.090,00	46.789.432,04	-0,18
Resultado Nominal - Acima da Linha	143.953.979,00	44.708.654,13	0,31

RREO-Anexo 14 | Tabela 14.0 - Demonstrativo Simplificado do Relatório Resumido da Execução Orçamentária - Estados, DF e Municípios

Restos a Pagar por Poder e Ministério Público	Estágios dos Restos a Pagar			
	Inscrição	Cancelamento Até o Bimestre	Pagamento Até o Bimestre	Saldo a Pagar
Restos a Pagar por Poder e Ministério Público	-	-	-	-
RESTOS A PAGAR PROCESSADOS	183.442.686,14	3.649.385,67	172.871.760,45	6.921.540,02

 <p>Sistema de Informações Contábeis e Fiscais do Setor Público Brasileiro TESOURO NACIONAL</p>	Relatório Resumido de Execução Orçamentária
	Prefeitura Municipal de Osasco - SP (Poder Executivo)
	Orçamentos Fiscal e da Seguridade Social
	CNPJ:
	Exercício: 2020
Período de referência: 4º bimestre	

Restos a Pagar por Poder e Ministério Público	Estágios dos Restos a Pagar			
	Inscrição	Cancelamento Até o Bimestre	Pagamento Até o Bimestre	Saldo a Pagar
Poder Executivo	183.442.512,80	3.649.385,67	172.871.760,45	6.921.366,68
Poder Legislativo	173,34			173,34
Poder Judiciário				
Ministério Público				
Defensoria Pública				
RESTOS A PAGAR NÃO PROCESSADOS	81.697.271,65	3.835.335,17	66.435.836,64	11.426.099,84
Poder Executivo	78.759.921,22	3.835.105,19	64.190.857,68	10.733.958,35
Poder Legislativo	2.937.350,43	229,98	2.244.978,96	692.141,49
Poder Judiciário				
Ministério Público				
Defensoria Pública				
TOTAL	265.139.957,79	7.484.720,84	239.307.597,09	18.347.639,86

RREO-Anexo 14 | Tabela 14.0 - Demonstrativo Simplificado do Relatório Resumido da Execução Orçamentária - Estados, DF e Municípios

Despesas com Manutenção e Desenvolvimento do Ensino	Valor Apurado Até o Bimestre	Apuração das Despesas com Ensino	
		Limites Constitucionais Anuais	
		% Mínimo a Aplicar no Exercício	% Aplicado Até o Bimestre
Despesas com Manutenção e Desenvolvimento do Ensino	-	-	-
Mínimo Anual de <18% / 25%> das Receitas de Impostos na Manutenção e Desenvolvimento do Ensino			
Mínimo Anual de 60% do FUNDEB na Remuneração do Magistério com Ensino Fundamental e Médio			
Mínimo Anual de 60% do FUNDEB na Remuneração do Magistério com Educação Infantil e Ensino Fundamental			
Complementação da União ao FUNDEB			

RREO-Anexo 14 | Tabela 14.0 - Demonstrativo Simplificado do Relatório Resumido da Execução Orçamentária - Estados, DF e Municípios

Receitas de Operações de Crédito e Despesas de Capital	Apuração das Receitas de Operações de Crédito e Despesas de Capital	
	Valor Apurado no Exercício	Saldo Não Realizado
Receitas de Operações de Crédito e Despesas de Capital	-	-
Receitas de Operações de Crédito		
Despesa de Capital Líquida		

RREO-Anexo 14 | Tabela 14.0 - Demonstrativo Simplificado do Relatório Resumido da Execução Orçamentária - Estados, DF e Municípios

Projeção Atuarial dos Regimes de Previdência	Exercício de Apuração			
	Exercício	10º Exercício	20º Exercício	35º Exercício
Projeção Atuarial dos Regimes de Previdência	-	-	-	-
Plano Previdenciário				
Receitas Previdenciárias	49.431.736,01	54.062.761,67	59.718.922,70	69.331.815,31
Despesas Previdenciárias	6.227.567,03	12.505.844,42	134.597.827,64	155.681.926,35
Resultado Previdenciário	43.204.168,98	41.556.917,25	-74.878.904,94	-86.350.111,04
Plano Financeiro				
Receitas Previdenciárias	104.029.727,02	61.575.482,91	11.899.913,09	2.309.326,99
Despesas Previdenciárias	219.770.529,77	355.410.414,14	432.770.820,12	214.731.258,64
Resultado Previdenciário	-115.740.802,75	-293.834.931,23	-420.870.907,03	-212.421.931,65

RREO-Anexo 14 | Tabela 14.0 - Demonstrativo Simplificado do Relatório Resumido da Execução Orçamentária - Estados, DF e Municípios


Receita da Alienação de Ativos e Aplicação dos Recursos	Apuração da Receita da Alienação de Ativos e Aplicação dos Recursos	
	Valor Apurado no Exercício	Saldo a Realizar
Receita da Alienação de Ativos e Aplicação dos Recursos	-	-
Receitas da Alienação de Ativos		
Aplicação dos Recursos da Alienação de Ativos		

RREO-Anexo 14 | Tabela 14.0 - Demonstrativo Simplificado do Relatório Resumido da Execução Orçamentária - Estados, DF e Municípios

Despesas com Ações e Serviços Públicos de Saúde	Valor Apurado Até o Bimestre	Apuração das Despesas com Saúde	
		Limites Constitucionais Anuais	
		% Mínimo a Aplicar no Exercício	% Aplicado Até o Bimestre
Despesas com Ações e Serviços Públicos de Saúde	-	-	-
Despesas com Ações e Serviços Públicos de Saúde Executadas com Recursos de Impostos			

RREO-Anexo 14 | Tabela 14.0 - Demonstrativo Simplificado do Relatório Resumido da Execução Orçamentária - Estados, DF e Municípios

Despesas de Caráter Continuado Derivadas de PPP	Valor Realizado no Período	
	Valor Realizado no Período	Valor Apurado no Exercício Corrente
Despesas de Caráter Continuado Derivadas de PPP	-	-
Total das Despesas Consideradas para o Limite / RCL (%)		

 <p>siconfi Sistema de Informações Contábeis e Fiscais do Setor Público Brasileiro TESOURO NACIONAL</p>	Relatório Resumido de Execução Orçamentária
	Prefeitura Municipal de Osasco - SP (Poder Executivo)
	Orçamentos Fiscal e da Seguridade Social
	CNPJ:
	Exercício: 2020
	Período de referência: 4º bimestre

RREO-Anexo 14 I Tabela 14.0 - Demonstrativo Simplificado do Relatório Resumido da Execução Orçamentária - Estados, DF e Municípios

Notas Explicativas	Valores
Notas Explicativas	31/08/2020
Notas Explicativas	-

Lista de Assinaturas

Assinatura: 1
Digitally signed by CARINE DONIZETE SIMOES DE OLIVEIRA:28670814838 Date: 2020.09.30 15:43:36 GMT-03:00 Perfil: Contador Responsável Instituição: Prefeitura Municipal de Osasco - SP
Assinatura: 2
Digitally signed by ROGERIO LINS WANDERLEY:29063301839 Date: 2020.09.30 16:04:39 GMT-03:00 Perfil: Titular do Poder Executivo Instituição: Prefeitura Municipal de Osasco - SP
Assinatura: 3
Assinatura: 4
Assinatura: 5

As assinaturas digitais podem ser verificadas no arquivo PDF.