



IMPRENSA OFICIAL

do Município de Osasco

www.OSASCO.sp.gov.br

23 mil pessoas foram imunizadas em Osasco contra o sarampo no Dia D

A Prefeitura de Osasco, por meio da Secretaria de Saúde, realizou no sábado, 3/8, mais uma edição do Dia "D" de imunização contra o sarampo, oferecendo a vacina nas 35 Unidades Básicas de Saúde e na Policlínica da zona Sul.

No Dia "D" passaram pelas unidades de Osasco e pelo posto itinerante do Osasco Plaza Shopping, 23 mil pessoas. Desde o início da campanha, Osasco já imunizou mais de 110 mil pessoas.

Nas filas de vacinação, várias famílias unidas contra o sarampo. Ester Gomes Batista foi acompanhada dos filhos de 16 e 18 anos. "Os dois já tomaram a vacina, mas resolvemos fazer o reforço", explicou. O mesmo fez Ana Carolina de Carvalho, 23 anos, que resolveu tomar novamente a vacina. "A vacina é a melhor alternativa que temos. Na minha opinião, todos deveriam se prevenir, porque uma pessoa contaminada pode provocar a doença em dezenas de outras pessoas pelo convívio ou simplesmente por utilizar transporte público, frequentar escola, academia ou trabalho".

A imunização contra o sarampo continua à disposição da população nas Unidades Básicas de Saúde de segunda a sexta-feira e no posto itinerante do Osasco Plaza Shopping, das 16h às 20h, de segunda a sexta. Também podem ser imunizadas crianças com idade de 6 meses a 11 meses e 29 dias, conforme orientação da Secretaria de Estado da Saúde.

Também integram o público-alvo, todas as pessoas entre 15 e 29 anos, independentemente do número de doses anteriores; e pessoas de 30 a 59 anos (nascidos a partir de 1960), caso não tenham recebido, não saibam ou não tenham comprovante de vacinação.

A vacina é contraindicada para mulheres grávidas e indivíduos imunossuprimidos.

Até quinta-feira, 1/8, Osasco registra 31 casos confirmados da doença. A situação epidemiológica do município com relação ao sarampo, segundo a Secretaria de Saúde, é preocupante, pois a circulação do vírus está dispersa, praticamente em todos os bairros da cidade.



Medicamentos controlados são entregues nas Policlínicas

A Prefeitura de Osasco, por meio da Secretaria de Saúde, buscando normatizar a prescrição e dispensação de medicamentos controlados, fará a distribuição dos mesmos somente nas Policlínicas.

A nova forma de dispensação entrou em vigor no dia 15/7, das 8h às 17h, sempre com atendimento por um farmacêutico, a partir da apresentação de receita médica.

ENDEREÇO DAS POLICLÍNICAS

• **Policlínica Dona Leonil Crê Bortolosso**
Zona Norte
Avenida Getúlio Vargas, 889 - Piratininga
Horário: 7h às 19h - segunda a sexta-feira
Telefone: (11) 2183-8600

• **Policlínica Dr. João Domingos Correa**
Zona Sul
Rua da Saudade, 100 - Vila Osasco
Horário: 6h às 18h - segunda a sexta-feira
Telefone: (11) 2183-0750



Mutirão de Emprego atrai mais de mil pessoas na Vila Ayrosa

As baixas temperaturas no sábado, 3/8, não desanimaram quem procurou pelo Mutirão do Emprego, realizado pela Prefeitura, por meio da Secretaria de Desenvolvimento, Trabalho e Inclusão (SDTI), na Emef Tobias Barreto de Menezes, na Vila Ayrosa.

Mais de mil candidatos participaram do mutirão, que contou com as vagas ofertadas por mais de 50 empresas, das quais 18 estiveram presentes. Participaram empresas de grandes marcas e logísticas, além do CIEE (Centro de Integração Empresa Escola) com mais de 80 vagas destinadas aos jovens.

Quem compareceu ao local também pode participar de palestras com dicas sobre como se comportar nas entrevistas. Clélia Cristina Caxias de Godoy, desempregada há um ano, disse que o mutirão dá esperanças. “Acredito que hoje eu consiga uma nova colocação”.

Marcos dos Santos Vicente também estava confiante. “Aqui temos proximidade com o empregador. Além



disso, há a definição do profissional que procuram. Fica mais fácil”, disse.

Aline Cordeiro, analista de Recursos Humanos do Carrefour, disse que a parceria com a Prefeitura é ótima. “Nós falamos como são nossas vagas e selecionadas o profissional que precisamos. Acreditamos na parceria, pois ajuda o município e as empresas”.

Além do Mutirão de Emprego, a SDTI mantém em seus portais o cadastro de candidatos. É só levar um

currículo e carteira de trabalho em uma das unidades do portal.

- **Portal do Trabalhador - Centro**
Rua Fiorino Beltramo, 300
- **Portal do Trabalhador - Centro Esportivo e Cultural**
Rua Doutor Miguel de Campos Jr., s/n
Jardim Bonança
- **Portal do Trabalhador - Jd. Santo Antônio**
Avenida João de Andrade, 1.778
Jardim Santo Antônio



Osasco promove I Fórum de Enfrentamento à Violência contra as mulheres na quarta, 7

A Prefeitura de Osasco, por meio da Coordenadoria de Políticas para Mulheres, Pessoas com Deficiência, Promoção da Igualdade Racial e Diversidade Sexual, órgão vinculado à Secretaria de Governo, realiza o I Fórum de Enfrentamento à Violência Contra as Mulheres na quarta-feira, 7/8, das 14h às 17h, na Sala Luiz Claudino (antiga Sala Osasco).

A realização do fórum atende à lei 4899, de 24 de julho de 2018, a qual dispõe sobre a instituição da Semana Mu-

nicipal de Conscientização e Combate à Violência contra a mulher. O público alvo do fórum são servidores públicos que trabalham como porta de entrada para mulheres em situação de violência doméstica no município (Saúde, Educação, GCM, Assistência Social, entre outros), além do público em geral.

Além do Fórum haverá ações em vários pontos da cidade, com rodas de conversas para troca de informações. A programação completa pode ser vista no portal www.osasco.sp.gov.br

GABINETE DO PREFEITO**DECRETO Nº 12.135, DE 01 DE AGOSTO DE 2019.**

“Dispõe sobre permissão de uso de área de terreno que especifica pela UAAB – União Antialcoólica Brasileira Regional Osasco”.

ROGÉRIO LINS, Prefeito do Município de Osasco, usando das atribuições que lhe são conferidas por lei,

DECRETA:

Art. 1º Fica permitido o uso de uma área de terreno pertencente ao patrimônio municipal, localizada à Av. Dr. Keniti Shimomoto, 1360 – Novo Osasco, neste Município para a UAAB – União Antialcoólica Brasileira Regional Osasco para a implantação de obras de caráter institucional da permissionária.

Art. 2º A área referida no artigo anterior, configurada como área institucional em planta anexa ao processo administrativo nº 17.278/2019, assim se descreve e confronta:

IMÓVEL: Matrícula nº 88.285 (parte) - 1º CRIO

C.T.M. nº 23243.54.49.02.74.07.00 (parte)

PROPR.: PREFEITURA DO MUNICÍPIO DE OSASCO

LOCAL: Av. Dr. Keniti Shimomoto, 1360 – Novo Osasco

À PERMITIR: 2.342,70 M²

“Um terreno de formato retangular, com área 2.342,70 m², constituído de parte do imóvel matriculado sob nº 88.825, localizado na divisa do imóvel de propriedade da Prefeitura do Município de Osasco, onde mede 68,00 metros, defletindo a direita, seguindo o alinhamento de Avenida Doutor Dekiti Shimomoto, na distância de 35,00 metros, onde deflete à direita, confrontando com o remanescente do mesmo lote, na distância de 66,00 metros, defletindo à direita, confrontando com Vancouver Investimentos Imobiliários Ltda, na distância de 35,00, até encontrar o ponto inicial, encerrando a área de 2.342,70 m²”.

Art. 3º A permissão de que trata este Decreto é a título precário e pelo prazo de 5 (cinco) anos, prorrogável por iguais períodos, conforme dispõe o artigo 109, § 3º, da Lei Orgânica do Município.

Parágrafo único. Como encargos decorrentes da presente permissão a permissionária obriga-se a:

I – manter limpa, urbanizada, conservada e cercada a área;

II – apresentar projeto para a realização de suas atividades sociais e culturais;

III – entregar o imóvel limpo e cercado no caso de revogação da permissão.

Art. 4º A permissão de uso será revogada nos casos de:

I – extinção ou dissolução da Associação;

II – alteração da destinação do uso do imóvel;

III – não cumprimento dos encargos constantes deste Decreto;

IV – interesse devidamente justificado da Administração.

Parágrafo único. Revogada a permissão, o imóvel reverterá ao patrimônio municipal integrado das construções e benfeitorias de quaisquer espécies que nele tenham sido introduzidas, independentemente de indenização.

Art. 5º A permissionária assinará, Termo de Permissão de Uso de área junto à Secretaria de Assuntos Jurídicos, onde constará todas as cláusulas e condições decorrentes da presente permissão.

Art. 6º Este decreto entra em vigor na data de sua publicação.

Osasco, 01 de agosto de 2019.

ROGÉRIO LINS

Prefeito

DECRETO Nº 12.136, DE 01 DE AGOSTO DE 2019.

Dispõe sobre prorrogação da permissão de uso pela ADIANTE – Associação de Incentivo ao Núcleo de Trabalhos Especiais.

ROGÉRIO LINS, Prefeito do Município de Osasco, usando das atribuições que lhe são conferidas por lei,

CONSIDERANDO o cumprimento das condicionantes da permissão de uso oficializada pelo Decreto nº 7.054, de 30 de março de 1992 e do Decreto nº 10.337, de 04 de dezembro de 2009;

CONSIDERANDO o que consta no processo administrativo nº 22.180/2009,

DECRETA

Art. 1º Fica prorrogado por mais 05 (cinco) anos, a contar da data da publicação deste Decreto, o prazo da permissão de uso do imóvel pertencente ao Patrimônio Municipal, pela ADIANTE – Associação de Incentivo ao Núcleo de Trabalhos Especiais.

Art. 2º Este Decreto entra em vigor na data de sua publicação.

Osasco, 01 de agosto de 2019.

ROGÉRIO LINS

Prefeito

RESUMO DAS PORTARIAS

05/08/2019

ROGÉRIO LINS, Prefeito do Município de Osasco, usando das atribuições que lhe são conferidas por Lei;

RESOLVE:**OUTROS:**

PORTARIA Nº 1539 / 19 - I – Ficam Prorrogados ou Autorizados os afastamentos dos servidores da Administração Direta ou Indireta, constantes do anexo único desta Portaria 31/12/2019, sem prejuízo dos vencimentos e sem prejuízo dos demais direitos e vantagens do cargo;

II – Os afastamentos dos servidores da Administração Direta ou Indireta prorrogados ou autorizados até 31/12/2019 poderão ser cessados a qualquer tempo, para atender as necessidades e conveniências do serviço público municipal;

III – Anexo Único:

ADRIANA DA SILVA CORDEIRO DE LIMA	SEM PREJUÍZO	SECRETARIA DE SEGURANÇA PÚBLICA – DELEGACIA DE POLÍCIA SECCIONAL DE OSASCO
-----------------------------------	--------------	----------------------------------------------------------------------------------

IV - Esta portaria entra em vigor na data de sua publicação, revogadas as disposições em contrário.

PORTARIA Nº 1540 / 19 - I – Ficam Prorrogados ou Autorizados os afastamentos dos servidores da Administração Direta ou Indireta, constantes do anexo único desta Portaria 31/12/2019, sem prejuízo dos vencimentos e sem prejuízo dos demais direitos e vantagens do cargo;

II – Os afastamentos dos servidores da Administração Direta ou Indireta prorrogados ou autorizados até 31/12/2019 poderão ser cessados a qualquer tempo, para atender as necessidades e conveniências do serviço público municipal;

III – Anexo Único:

RITA DE CÁSSIA CASTRO TRÊS	SEM PREJUÍZO	SECRETARIA DE SEGURANÇA PÚBLICA – DELEGACIA DE POLÍCIA SECCIONAL DE OSASCO
----------------------------	--------------	----------------------------------------------------------------------------------

IV - Esta portaria entra em vigor na data de sua publicação, revogadas as disposições em contrário.

RETIFICAÇÕES:

Na portaria 1273 / 2019, publicada em 17 de junho do ano em curso, leia-se: “DISPENSAR DO PONTO a servidora NICOLE BARBOSA DE ARAUJO – MATRÍCULA 186.919, **nos dias 08 e 09/08/2019**, para participação na ‘2º SEMINÁRIO NACIONAL DE SERVIÇO SOCIAL E DIREITOS HUMANOS ’, na Cidade de Salvador – BA. Esta Portaria entra em vigor na data de sua publicação, revogadas as disposições em contrário.”

Na portaria 1454/2019, publicada em 22 de julho do ano em curso, leia-se: “ Esta portaria entra em vigor na data de sua publicação, **retroagindo seus efeitos a 10 de julho do ano em curso**, revogadas as disposições em contrário. ”

SECRETARIA DE ADMINISTRAÇÃO

PROCESSO ADMINISTRATIVO: 9563 / 2019

INTERESSADO: SECRETARIA DE ADMINISTRAÇÃO

ASSUNTO: AUTORIZAÇÃO PARA LOCAÇÃO DE IMÓVEL

DESPACHO: Em atendimento ao disposto no Decreto 11.750/2018 e considerando os elementos constantes do presente procedimento administrativo, AUTORIZO a locação do imóvel, sito a Rua Itabuna, nº 93 – Centro Osasco, onde será instalada a DELEGACIA DE DEFESA DA MULHER - DDM, pelo período de 36 (trinta e seis) meses, ao valor mensal de R\$ 12.500,00 (doze mil e quinhentos reais).

A seguir encaminhe o presente à Secretaria de Finanças para as demais providências.

PROCESSO ADMINISTRATIVO: 16.727/2019

INTERESSADO: SECRETARIA DE ADMINISTRAÇÃO

ASSUNTO: AUTORIZAÇÃO PARA PAGAMENTO INDENIZATÓRIO – CAI ÚNICO GALLAFRIO

DESPACHO: Em atendimento ao disposto no Decreto 11.901/2018 e considerando os elementos constantes do presente procedimento administrativo, AUTORIZO o pagamento indenizatório, no valor de R\$ 4.000,00 (quatro mil reais), referente ao período de 01 a 30.06.2019.

A seguir encaminhe o presente à Secretaria de Finanças para as demais providências.

PROCESSO ADMINISTRATIVO: 16729/2019

INTERESSADO: SECRETARIA DE ADMINISTRAÇÃO

ASSUNTO: AUTORIZAÇÃO PARA PAGAMENTO INDENIZATÓRIO – CRI I CENTRO DE REFERÊNCIA DA CRIANÇA E DO ADOLESCENTES

DESPACHO: Em atendimento ao disposto no Decreto 11.901/2018 e considerando os elementos constantes do presente procedimento administrativo, AUTORIZO o pagamento indenizatório, no valor de R\$ 30.713,04 (trinta mil, setecentos e treze reais e quatro centavos), referente ao período de 01.04 a 30.06.2019.

A seguir encaminhe o presente à Secretaria de Finanças para as demais providências.

PROCESSO ADMINISTRATIVO: 16.730/2019

INTERESSADO: SECRETARIA DE ADMINISTRAÇÃO

ASSUNTO: AUTORIZAÇÃO PARA PAGAMENTO INDENIZATÓRIO – CONSELHO TUTELAR ZONA SUL

DESPACHO: Em atendimento ao disposto no Decreto 11.901/2018 e considerando os elementos constantes do presente procedimento administrativo, AUTORIZO o pagamento indenizatório, no valor de R\$ 4.870,37 (quatro mil, oitocentos e setenta reais e trinta e sete centavos), referente ao período de 01.06 a 30.06.2019.

A seguir encaminhe o presente à Secretaria de Finanças para as demais providências.

PROCESSO ADMINISTRATIVO: 16.786/2019

INTERESSADO: SECRETARIA DE ADMINISTRAÇÃO

ASSUNTO: AUTORIZAÇÃO PARA PAGAMENTO INDENIZATÓRIO – CENTRO DE REFERÊNCIA DA CRIANÇA E DO ADOLESCENTE / CRI II

DESPACHO: Em atendimento ao disposto no Decreto 11.901/2018 e considerando os elementos constantes do presente procedimento administrativo, AUTORIZO o pagamento indenizatório, no valor de R\$ 7.843,12 (sete mil, oitocentos e quarenta e três reais e doze centavos), referente ao período de 01 a 30/06/2019.

A seguir encaminhe o presente à Secretaria de Finanças para as demais providências.

Osasco, 01 de agosto de 2019.

DÉLBIO TERUEL
SECRETÁRIO DE ADMINISTRAÇÃO

**DEPARTAMENTO CENTRAL
DE LICITAÇÕES E COMPRAS**

EXTRATO DE PROCESSO

PROCESSO nº. 08.565/2019

NOTA DE EMPENHO nº 17.963/2019

DL nº. 001.DCLC.007.2019.01 – SMARAPD 01/2019

CONTRATANTE: PREFEITURA DO MUNICÍPIO DE OSASCO – **SDTI**

CONTRATADA: READY COMERCIO E DESENVOLVIMENTO
TECNOLÓGICO EIRELI

CNPJ: 07.083.530/0001-90

OBJETO: AQUISIÇÃO E ENTREGA DE BOBINA DE PAPEL TÉRMICO

ASSINATURA: 02/08/2019

VALOR: R\$ 12.300,00 (DOZE MIL TREZENTOS REAIS)

PRAZO: 05 (CINCO) DIAS

Thais Da Silva Buri
DCLC / DNC

Processo Administrativo nº 6.569/2019
Pregão Presencial nº 34/2019

TERMO DE ADJUDICAÇÃO DO PREGÃO PRESENCIAL

OBJETO: REGISTRO DE PREÇOS PARA CONTRATAÇÃO DE ARBITRAGEM

Às 16:00 horas do dia 05 de Agosto de 2019, após análise do resultado do Pregão Presencial nº 34/2019, referente ao Processo Administrativo nº 6.569/2019, o pregoeiro, Sr. CARLOS ANTONIO CARVALHO DE CAMPOS, ADJUDICA às licitantes vencedoras os respectivos itens:

- **PAULO ANTONIO DE MIRANDA EVENTOS E TREINAMENTOS ESPORTIVOS**, inscrita no CNPJ/MF sob o número 12.441.147/0001-04, pelo menor preço por item, para os itens abaixo relacionados:

01 – Valor unitário: R\$ 325,00 (Trezentos e vinte e cinco reais);

02 – Valor unitário: R\$ 200,00 (Duzentos reais);

03 – Valor unitário: R\$ 168,00 (Cento e sessenta e oito reais);

04 – Valor unitário: R\$ 155,00 (Cento e cinquenta e cinco reais);

05 – Valor unitário: R\$ 115,00 (Cento e quinze reais).

- **JOÃO RICARDO GOMES DA SILVA**, inscrita no CNPJ/MF sob o número 07.921.983/0001-48, pelo menor preço por item, para os itens abaixo relacionados:

06 – Valor unitário: R\$ 165,00 (Cento e sessenta e cinco reais);

08 – Valor unitário: R\$ 218,00 (Duzentos e dezoito reais);

10 – Valor unitário: R\$ 137,00 (Cento e trinta e sete reais).

- **IVANETE CARDOSO DE MORAES**, inscrita no CNPJ/MF sob o número 32.193.792/0001-54, pelo menor preço por item, para os itens abaixo relacionados:

07 – Valor unitário: R\$ 197,00 (Cento e noventa e sete reais);

09 – Valor unitário: R\$ 197,00 (Cento e noventa e sete reais).

Osasco, 05 de agosto de 2019.

CARLOS ANTONIO CARVALHO DE CAMPOS
Pregoeiro

AVISO DE SUSPENSÃO
PREGÃO ELETRÔNICO Nº 034/2019

Comunicamos que está **SUSPENSO “sine die”** o **PREGÃO ELETRÔNICO Nº 034/2019 - PROCESSO ADMINISTRATIVO Nº 04.345/2019 – SECRETARIA DE SAÚDE – SS - OBJETO: CONTRATAÇÃO DE EMPRESA ESPECIALIZADA NA PRESTAÇÃO DE SERVIÇOS DE LIMPEZA HOSPITALAR, VISANDO À OBTENÇÃO DE ADEQUADA CONDIÇÃO DE SALUBRIDADE E HIGIENE EM DEPENDÊNCIAS MÉDICO–HOSPITALARES, COM A DISPONIBILIZAÇÃO DE MÃO DE OBRA QUALIFICADA, DE PRODUTOS SANEANTES DOMISSANITÁRIOS, DE MATERIAIS E EQUIPAMENTOS, para alteração no Termo de Referência. O Edital será republicado com nova data de abertura do certame através dos meios de divulgação utilizados anteriormente.**

Osasco, 05 de agosto de 2019.

Meire Regina Hernandes
-Diretora DCLC-

AVISO DE SUSPENSÃO DE LICITAÇÃO
PREGÃO PRESENCIAL Nº 038/2019

Comunicamos que está **SUSPENSO “sine die”** o **PREGÃO PRESENCIAL Nº 038/2019 - PROCESSO ADMINISTRATIVO Nº 08.142/2019– SECRETARIA DE SERVIÇOS E OBRAS - SSO – PMO – OBJETO: REGISTRO DE PREÇOS PARA FORNECIMENTO E INSTALAÇÃO DE LUMINÁRIAS COM TECNOLOGIA LED COM ALTO DESEMPENHO LUMINOTÉCNICO, para análise dos pedidos de esclarecimentos e impugnações ofertadas. O Edital será republicado com nova data de abertura do certame através dos meios de divulgação utilizados anteriormente.**

Osasco, 05 de agosto de 2019.

Meire Regina Hernandes
-Diretora DCLC-

AVISO DE ABERTURA DE LICITAÇÃO
PREGÃO ELETRÔNICO Nº 036/2019

PROCESSO ADMINISTRATIVO Nº 06.193/2018 - OBJETO: AQUISIÇÃO DE VEÍCULO AUTOMOTOR UTILITÁRIO COM CAPACIDADE MÍNIMA DE 7 (SETE) LUGARES, conforme Especificações e Condições constantes do Edital e seus Anexos que estará à disposição dos interessados no seguinte endereço: Rua Narciso Sturlini, 161 - Centro - Osasco/SP, ou disponível nos **sítios:** www.comprasnet.gov.br e www.transparencia.osasco.sp.gov.br/licitacoes - Envio das Propostas de Preços pelo site www.comprasnet.gov.br, com DATA DO INÍCIO DO PRAZO PARA ENVIO DA PROPOSTA ELETRÔNICA: **06/08/2019** e DATA E HORA DA ABERTURA DA SESSÃO PÚBLICA: **19/08/2019 às 10h00min.**

Osasco, 05 de agosto de 2019.

Meire Regina Hernandes
-Diretora do DCLC-

AVISO DE ABERTURA DE LICITAÇÃO
PREGÃO ELETRÔNICO Nº 037/2019

PROCESSO ADMINISTRATIVO Nº 09.789/2019 - OBJETO: REGISTRO DE PREÇOS PARA AQUISIÇÃO DE PÃO E BOLO, conforme Especificações e Condições constantes do Edital e seus Anexos que estará à disposição dos interessados no seguinte endereço: Rua Narciso Sturlini, 161 - Centro - Osasco/SP, ou disponível nos **sítios:** www.comprasnet.gov.br e www.transparencia.osasco.sp.gov.br/licitacoes - Envio das Propostas de Preços pelo site www.comprasnet.gov.br, com DATA DO INÍCIO DO PRAZO PARA ENVIO DA PROPOSTA ELETRÔNICA: **06/08/2019** e DATA E HORA DA ABERTURA DA SESSÃO PÚBLICA: **20/08/2019 às 10h00min.**

Osasco, 05 de agosto de 2019.

Meire Regina Hernandes
-Diretora do DCLC-

SECRETARIA DE ASSUNTOS JURÍDICOS**EXTRATOS:**

Processo: 10.443/2018; Contrato nº 070/2019; Contratante: Município de Osasco/Secretaria de Serviços e Obras; Contratada: **CONSITEC ENGENHARIA E TECNOLOGIA LTDA.**; Assunto: Realização de obras de ENGENHARIA PARA REFORMA DA CRECHE MERCEDES CORREA RUIZ BATISTA, localizada na Rua Djalma Borges Santana, nº 100, Novo Osasco/SP, conforme exigências, quantidades demais especificações contidas no Edital de Tomada de Preço nº 008/2019 e seus anexos; Valor R\$ 98.384,85 (noventa e oito mil, trezentos e oitenta e quatro reais e oitenta e cinco centavos); Vigência: 4 (quatro) meses;

Processo: 07.125/2018; Contrato nº 055/2019; Contratante: Município de Osasco/Secretaria de Serviços e Obras; Contratada: **B&B ENGENHARIA E CONSTRUÇÕES LTDA.**; Assunto: Realização de Obras de ENGENHARIA PARA REFORMA DA CRECHE LÍDIA THOMAZ, LOCALIZADA NA RUA TOMÉ DE SOUZA, nº 453, JARDIM D´ABRIL, OSASCO/SP, conforme exigências, quantidades e demais especificações contidas no Edital de Tomada de Preço nº 002/2019 e seus anexos: Valor R\$ 327.209,21 (trezentos e vinte e sete mil, duzentos e nove reais e vinte e um centavos) mensais; Vigência: 4 (quatro) meses.

DENISE MARIA DAS NEVES E LIMA

Diretora do Departamento Consultivo
Secretaria de Assuntos Jurídicos

SECRETARIA DE EDUCAÇÃO**ATO DA SECRETÁRIA
EM EXERCÍCIO****PORTARIA INTERNA / SE****Nº031/2019 DE 01/08/2019****AUTORIZA FUNCIONAMENTO DE ESCOLA**

Com fundamento na Deliberação C.E.E. 138/16 e à vista do Processo de 013775/2009 expede-se a presente Portaria:

ARTIGO 1º - Ficam autorizados a instalação e o funcionamento do Centro Educacional Mira Maria, localizada à Rua Narciso Sturlini, nº 491 – Centro - Osasco – SP, CEP 06018-100. Sendo Mantenedor (a) Centro Educacional Mira Maria Ltda- ME CNPJ: 51.440.287/0001-01, com curso de Educação Infantil (Maternal, Jardim e Pré) e homologado o Plano de Educação Infantil.

PARÁGRAFO ÚNICO: Esta Portaria perderá a sua validade, se o curso mencionado neste Artigo, não for instalado no prazo de dois anos civis, a contar da data da sua publicação.

ARTIGO 2º- Os responsáveis pelo estabelecimento ficam obrigados a manter o Plano de Educação Infantil adequado às normas baixadas pelos Conselhos Federais, Estaduais e Municipais de Educação e instruções relativas ao cumprimento da Lei Federal 9394/96 e demais legislações pertinentes à Educação Infantil.

ARTIGO 3º- A Secretaria Municipal de Educação, responsável pela supervisão da Escola, zelará pelo fiel cumprimento das obrigações assumidas em decorrência desta Portaria, propondo, em caso de descumprimento, a cassação da presente autorização de conformidade com o disposto na Deliberação C.E.E. 138/16

ARTIGO 4º- Esta Portaria entrará em vigor na data da publicação.

Osasco, 01 de Agosto de 2019.

Izilda Aparecida Orlando Silva**Secretária de Educação
Em Exercício**

SECRETARIA DE FINANÇAS



Relatório Resumido de Execução Orçamentária
Prefeitura Municipal de Osasco - SP (Poder Executivo)
Orçamentos Fiscal e da Seguridade Social
CNPJ:
Exercício: 2019
Período de referência: 3º bimestre

RREO-Anexo 01 | Tabela 1.0 - Balanço Orçamentário

Receitas Orçamentárias	Estágios da Receita Orçamentária						SALDO (a-c)
	PREVISÃO INICIAL	PREVISÃO ATUALIZADA (e)	RECEITAS REALIZADAS			% (c/a)	
			No Bimestre (b)	% (b/a)	Até o Bimestre (c)		
Receitas Orçamentárias							
RECEITAS (EXCETO INTRA-ORÇAMENTÁRIAS) (1)	2.864.330.124,00	2.864.330.124,00	520.845.515,35	18,18	1.395.140.811,96	48,71	1.469.189.312,04
RECEITAS CORRENTES	2.471.690.435,00	2.471.690.435,00	515.598.972,44	20,86	1.382.325.015,79	55,93	1.089.365.419,21
IMPOSTOS, TAXAS E CONTRIBUIÇÕES DE MELHORIA	1.158.626.318,00	1.158.626.318,00	359.538.112,52	31,03	817.286.496,12	70,54	341.339.821,88
Impostos	1.087.310.250,00	1.087.310.250,00	342.696.066,68	32,11	775.534.665,42	72,66	291.775.594,58
Taxas	91.316.068,00	91.316.068,00	16.840.045,84	18,44	41.751.830,70	45,72	49.564.237,30
Contribuição de Melhoria						0,00	0,00
CONTRIBUIÇÕES	93.357.142,00	93.357.142,00	12.749.750,81	13,66	38.909.343,61	41,68	54.447.796,39
Contribuições Sociais	61.408.100,00	61.408.100,00	8.654.603,91	14,09	26.490.614,72	43,14	34.917.485,28
Contribuições Econômicas						0,00	0,00
Contribuições para Entidades Privadas de Serviço Social e de Formação Profissional						0,00	0,00
RECEITA PATRIMONIAL	31.949.042,00	31.949.042,00	4.095.146,90	12,82	12.418.728,89	38,87	19.530.313,11
Exploração para o Custeio do Serviço de Iluminação Pública	32.151.194,00	32.151.194,00	6.922.593,37	21,53	14.583.000,34	45,36	17.568.193,66
RECEITA PATRIMONIAL	1.513.620,00	1.513.620,00	161.493,32	10,67	478.984,90	31,64	1.034.635,10
Valores Mobiliários	30.637.574,00	30.637.574,00	6.761.100,05	22,07	14.104.015,44	46,04	16.533.558,56
Delegação de Serviços Públicos Mediante Concessão, Permissão, Autorização ou Licença						0,00	0,00
Exploração de Recursos Naturais						0,00	0,00
Exploração do Patrimônio Intangível						0,00	0,00
Cessão de Direitos						0,00	0,00
Demais Receitas Patrimoniais						0,00	0,00
RECEITA AGROPECUÁRIA						0,00	0,00
RECEITA INDUSTRIAL						0,00	0,00
RECEITA DE SERVIÇOS	20.019.473,00	20.019.473,00	2.076.605,22	10,37	6.819.762,78	34,07	13.199.710,22
Serviços Administrativos e Comerciais Gerais	15.738.876,00	15.738.876,00	1.704.613,90	10,83	5.722.457,15	36,36	10.016.418,85
Serviços e Atividades Referentes à Navegação e ao Transporte			292.758,24		867.841,53	0,00	-867.841,53
Serviços e Atividades Referentes à Saúde						0,00	0,00
Serviços e Atividades Financeiras						0,00	0,00
Outros Serviços	4.280.597,00	4.280.597,00	79.233,08	1,85	229.464,10	5,36	4.051.132,90
TRANSFERÊNCIAS CORRENTES	1.074.109.930,00	1.074.109.930,00	125.192.704,74	11,66	480.659.410,29	44,75	593.450.519,71
Transferências da União e de suas Entidades	507.034.567,00	507.034.567,00	29.597.784,91	5,84	90.171.621,85	17,78	416.862.945,15
Transferências dos Estados e do Distrito Federal e de suas Entidades	423.503.727,00	423.503.727,00	54.253.824,57	12,81	234.713.531,70	55,42	188.790.195,30
Transferências dos Municípios e de suas Entidades						0,00	0,00
Transferências de Instituições Privadas	26.739.136,00	26.739.136,00	3.152,02	0,01	30.842,95	0,12	26.708.293,05
Transferências de Outras Instituições Públicas	116.829.500,00	116.829.500,00	41.337.943,24	35,38	155.743.413,79	133,31	-38.913.913,79
Transferências do Exterior						0,00	0,00
Transferências de Pessoas Físicas	3.000,00	3.000,00		0,00		0,00	3.000,00
Transferências Provenientes de Depósitos Não Identificados						0,00	0,00
OUTRAS RECEITAS CORRENTES	93.426.378,00	93.426.378,00	9.119.205,78	9,76	24.067.002,65	25,76	69.359.375,35
Multas Administrativas, Contratuais e Judiciais	27.093.000,00	27.093.000,00	3.261.835,17	12,04	9.439.362,49	34,84	17.653.637,51
Indenizações, Restituições e Ressarcimentos	6.000,00	6.000,00	371.135,15	6,18559	1.083.439,04	18,05732	-1.077.439,04
Bens, Direitos e Valores Incorporados ao Patrimônio Público						0,00	0,00
Demais Receitas Correntes	66.327.378,00	66.327.378,00	5.486.235,46	8,27	13.544.201,12	20,42	52.783.176,88

Relatório Resumido de Execução Orçamentária
Prefeitura Municipal de Osasco - SP (Poder Executivo)
Orçamentos Fiscal e da Seguridade Social
CNPJ:
Exercício: 2019
Período de referência: 3º bimestre



Receitas Orçamentárias	Estágios da Receita Orçamentária					SALDO (a-c)
	PREVISÃO INICIAL	PREVISÃO ATUALIZADA (a)	No Bimestre (b)	% (b/a)	RECEITAS REALIZADAS Até o Bimestre (c)	
RECEITAS DE CAPITAL	392.639.689,00	392.639.689,00	5.246.542,91	1,34	12.815.796,17	3,26
OPERAÇÕES DE CRÉDITO	105.113.341,00	105.113.341,00	0,00	0,00	3.307.500,00	3,15
Operações de Crédito - Mercado Interno	65.365.341,00	65.365.341,00	0,00	0,00	3.307.500,00	5,06
Operações de Crédito - Mercado Externo	39.748.000,00	39.748.000,00	0,00	0,00	0,00	0,00
ALIENAÇÃO DE BENS	157.373.557,00	157.373.557,00	0,00	0,00	0,00	0,00
Alienação de Bens Móveis	157.372.557,00	157.372.557,00	0,00	0,00	0,00	0,00
Alienação de Bens Imóveis	1.000,00	1.000,00	0,00	0,00	0,00	0,00
Alienação de Bens Intangíveis	1.000,00	1.000,00	0,00	0,00	0,00	0,00
AMORTIZAÇÕES DE EMPRÉSTIMOS	130.151.791,00	130.151.791,00	5.246.542,91	4,03	9.508.296,17	7,31
TRANSFERÊNCIAS DE CAPITAL	128.546.291,00	128.546.291,00	5.246.542,91	4,08	9.508.296,17	7,40
Transferências da União e de suas Entidades	1.602.500,00	1.602.500,00	0,00	0,00	0,00	0,00
Transferências dos Estados e do Distrito Federal e de suas Entidades	3.000,00	3.000,00	0,00	0,00	0,00	0,00
Transferências de Instituições Privadas						
Transferências de Outras Instituições Públicas						
Transferências do Exterior						
Transferências de Pessoas Físicas						
Transferências Provenientes de Depósitos Não Identificados						
OUTRAS RECEITAS DE CAPITAL	0,00	0,00	0,00	0,00	0,00	0,00
Integralização do Capital Social						
Remuneração das Disponibilidades do Tesouro						
Resgate de Títulos do Tesouro						
Demais Receitas de Capital						
RECEITAS (INTRA-ORÇAMENTÁRIAS) (II)	120.523.445,00	120.523.445,00	16.962.023,98	14,07	52.013.973,53	43,16
SUBTOTAL DAS RECEITAS (III) = (I + II)	2.984.853.569,00	2.984.853.569,00	537.807.539,33	18,02	1.447.154.785,49	48,48
OPERAÇÕES DE CRÉDITO/REFINANCIAMENTO (IV)	0,00	0,00	0,00	0,00	0,00	0,00
Operações de Crédito - Mercado Interno	0,00	0,00	0,00	0,00	0,00	0,00
Mobiliária						
Contratual						
Operações de Crédito - Mercado Externo	0,00	0,00	0,00	0,00	0,00	0,00
Mobiliária						
Contratual						
SUBTOTAL COM REFINANCIAMENTO (V) = (III + IV)	2.984.853.569,00	2.984.853.569,00	537.807.539,33	18,02	1.447.154.785,49	48,48
DÉFICIT (VI)						
TOTAL (VII) = (V + VI)	2.984.853.569,00	2.984.853.569,00	537.807.539,33	18,02	1.447.154.785,49	48,48
SALDOS DE EXERCÍCIOS ANTERIORES	0,00	0,00				
Recursos Arrecadados em Exercícios Anteriores - RPPS						
Superávit Financeiro Utilizado para Créditos Adicionais	0,00	0,00			0,00	

RREO-Anexo 01 | Tabela 1.0 - Balanço Orçamentário

Despesas Orçamentárias	Estágios da Despesa Orçamentária							INSCRITAS EM RESTOS A PAGAR NÃO PROCESSADOS (k)		
	DOTAÇÃO INICIAL (d)	DOTAÇÃO ATUALIZADA (e)	DESPESAS EMPENHADAS NO BIMESTRE	DESPESAS EMPENHADAS ATÉ O BIMESTRE (f)	SALDO (g) = (e-f)	DESPESAS LIQUIDADAS NO BIMESTRE	DESPESAS LIQUIDADAS ATÉ O BIMESTRE (h)		SALDO (i) = (e-h)	DESPESAS PAGAS ATÉ O BIMESTRE (j)
Despesas Orçamentárias										


Relatório Resumido de Execução Orçamentária
Prefeitura Municipal de Osasco - SP (Poder Executivo)
Orçamentos Fiscal e da Seguridade Social
CNP J:
Exercício: 2019
Período de referência: 3º bimestre



Despesas Orçamentárias	Estágios da Despesa Orçamentária										INSCRITAS EM RESTOS A PAGAR NÃO PROCESSADOS (k)
	DOTAÇÃO INICIAL (d)	DOTAÇÃO ATUALIZADA (e)	DESPESAS EMPENHADAS NO BIMESTRE	DESPESAS LIQUIDADAS NO BIMESTRE	SALDO (g) = (e-f)	DESPESAS EMPENHADAS ATÉ O BIMESTRE (f)	DESPESAS LIQUIDADAS ATÉ O BIMESTRE (h)	SALDO (i) = (e-h)	DESPESAS PAGAS ATÉ O BIMESTRE (j)	DESPESAS PAGAS ATÉ O BIMESTRE (j)	
DESPESAS (EXCETO INTRA-ORÇAMENTÁRIAS) (VIII)	2.864.330.124,00	2.905.666.016,54	360.046.132,46	1.477.151.364,38	1.428.534.652,16	445.857.528,58	1.056.135.042,33	1.849.550.974,21	1.000.064.411,92	1.000.064.411,92	
DESPESAS CORRENTES	2.306.748.919,00	2.385.245.200,50	328.847.543,05	1.382.389.221,93	1.002.855.978,57	416.788.776,12	981.817.903,73	1.403.427.296,77	928.154.107,32	928.154.107,32	
PESSOAL E ENCARGOS SOCIAIS	1.027.780.637,00	1.044.395.133,24	189.833.549,00	502.868.892,54	541.526.240,70	188.280.208,84	489.080.707,71	555.314.425,53	484.372.602,29	484.372.602,29	
JUROS E ENCARGOS DA DÍVIDA	8.165.000,00	8.016.000,00	1.049.107,30	3.333.952,73	4.682.047,27	1.049.107,30	3.333.952,73	4.682.047,27	3.333.952,73	3.333.952,73	
OUTRAS DESPESAS CORRENTES	1.300.803.282,00	1.332.834.067,26	137.964.886,75	876.186.376,66	456.647.690,60	227.459.459,98	489.403.243,29	843.430.823,97	440.447.552,30	440.447.552,30	
DESPESAS DE CAPITAL	513.722.260,00	506.951.871,04	31.198.589,41	94.762.142,45	411.819.728,59	29.068.752,46	74.317.138,60	432.264.732,44	71.930.304,60	71.930.304,60	
INVESTIMENTOS	485.589.220,00	478.448.831,04	27.730.942,89	82.640.647,30	396.808.183,74	25.601.105,94	62.195.643,45	416.253.187,59	59.808.809,45	59.808.809,45	
INVERSÕES FINANCEIRAS						0,00	0,00	0,00	0,00	0,00	
AMORTIZAÇÃO DA DÍVIDA	28.133.040,00	28.133.040,00	3.467.646,52	12.121.495,15	16.011.544,85	3.467.646,52	12.121.495,15	16.011.544,85	12.121.495,15	12.121.495,15	
RESERVA DE CONTINGÊNCIA	13.858.945,00	13.858.945,00									
DESPESAS (INTRA-ORÇAMENTÁRIAS) (IX)	120.523.445,00	114.269.897,89	17.672.323,75	52.016.389,39	62.253.198,50	17.672.323,75	52.016.389,39	62.253.198,50	42.940.553,92	42.940.553,92	
SUBTOTAL DAS DESPESAS (X) = (VIII + IX)	2.984.853.569,00	3.019.955.604,43	377.718.456,21	1.529.167.753,77	1.490.787.850,66	463.529.963,03	1.108.151.431,72	1.911.804.172,71	1.043.024.965,84	1.043.024.965,84	
AMORTIZAÇÃO DA DÍVIDA (REFINANCIAMENTO) (XI)	0,00	0,00	0,00	0,00	0,00	0,00	0,00	0,00	0,00	0,00	
Amortização da Dívida Interna	0,00	0,00	0,00	0,00	0,00	0,00	0,00	0,00	0,00	0,00	
Dívida Mobiliária											
Outras Dívidas											
Amortização da Dívida Externa	0,00	0,00	0,00	0,00	0,00	0,00	0,00	0,00	0,00	0,00	
Dívida Mobiliária											
Outras Dívidas											
SUBTOTAL COM REFINANCIAMENTO (XII) = (X + XI)	2.984.853.569,00	3.019.955.604,43	377.718.456,21	1.529.167.753,77	1.490.787.850,66	463.529.963,03	1.108.151.431,72	1.911.804.172,71	1.043.024.965,84	1.043.024.965,84	
SUPERÁVIT (XIII)											
TOTAL (XIV) = (XII + XIII)	2.984.853.569,00	3.019.955.604,43	377.718.456,21	1.529.167.753,77							
RESERVA DO RPPS											

RREO-Anexo 01 | Tabela 1.0 - Balanço Orçamentário


Receitas Intra Orçamentárias	Estágios da Receita Intra-Orçamentária						SALDO (a-c)
	PREVISÃO INICIAL	PREVISÃO ATUALIZADA (a)	RECEITAS REALIZADAS		% (c/b)		
			No Bimestre (b)	% (b/a)		Até o Bimestre (c)	
Receitas Intra Orçamentárias	-	-	-	-	-	-	-
RECEITAS (INTRA-ORÇAMENTÁRIAS) (II)	120.523.445,00	120.523.445,00	16.962.023,98	14,07	52.013.973,53	43,16	68.509.471,47
RECEITAS CORRENTES	120.523.445,00	120.523.445,00	16.962.023,98	14,07	52.013.973,53	43,16	68.509.471,47
IMPOSTOS, TAXAS E CONTRIBUIÇÕES DE MELHORIA	0,00	0,00	0,00	0,00	0,00	0,00	0,00
Impostos							
Taxas							
CONTRIBUIÇÕES	120.523.445,00	120.523.445,00	16.962.023,98	14,07	52.013.973,53	43,16	68.509.471,47
Contribuições Sociais							
Contribuições Econômicas							
Contribuições para Entidades Privadas de Serviço Social e de Formação Profissional							
Contribuição para o Custeio do Serviço de Iluminação Pública							
RECEITA PATRIMONIAL	0,00	0,00	0,00	0,00	0,00	0,00	0,00
Exploração do Patrimônio Imobiliário do Estado							
Valores Mobiliários							
Delegação de Serviços Públicos mediante Concessão, Permissão, Autorização ou Licença							



Sistema de Informações
Contábeis e Fiscais
do Setor Público Brasileiro

Relatório Resumido de Execução Orçamentária
Prefeitura Municipal de Osasco - SP (Poder Executivo)
Orçamentos Fiscal e da Seguridade Social
CNPJ:
Exercício: 2019
Período de referência: 3º bimestre

Receitas Intra Orçamentárias	PREVISÃO INICIAL	PREVISÃO ATUALIZADA (a)	Estágios da Receita Intra-Orçamentária				SALDO (a-c)
			RECEITAS REALIZADAS				
			No Bimestre (b)	% (b/a)	Até o Bimestre (c)	% (c/a)	
Exploração de Recursos Naturais			0,00		0,00	0,00	
Exploração do Patrimônio Intangível			0,00		0,00	0,00	
Cessão de Direitos			0,00		0,00	0,00	
Demais Receitas Patrimoniais			0,00		0,00	0,00	
RECEITA AGROPECUÁRIA			0,00		0,00	0,00	
RECEITA INDUSTRIAL			0,00		0,00	0,00	
RECEITA DE SERVIÇOS	0,00	0,00	0,00	0,00	0,00	0,00	
Serviços Administrativos e Comerciais Gerais			0,00		0,00	0,00	
Serviços e Atividades Referentes à Navegação e ao Transporte			0,00		0,00	0,00	
Serviços e Atividades Referentes à Saúde			0,00		0,00	0,00	
Serviços e Atividades Financeiras			0,00		0,00	0,00	
Outros Serviços			0,00		0,00	0,00	
TRANSFERÊNCIAS CORRENTES	0,00	0,00	0,00	0,00	0,00	0,00	
Transferências da União e de suas Entidades			0,00		0,00	0,00	
Transferências dos Estados e do Distrito Federal e de suas Entidades			0,00		0,00	0,00	
Transferências dos Municípios e de suas Entidades			0,00		0,00	0,00	
Transferências de Instituições Privadas			0,00		0,00	0,00	
Transferências de Outras Instituições Públicas			0,00		0,00	0,00	
Transferências do Exterior			0,00		0,00	0,00	
Transferências de Pessoas Físicas			0,00		0,00	0,00	
Transferências Provenientes de Depósitos Não Identificados			0,00		0,00	0,00	
OUTRAS RECEITAS CORRENTES	0,00	0,00	0,00	0,00	0,00	0,00	
Multas Administrativas, Contratuais e Judiciais			0,00		0,00	0,00	
Indenizações, Restituições e Ressarcimentos			0,00		0,00	0,00	
Bens, Direitos e Valores Incorporados ao Patrimônio Público			0,00		0,00	0,00	
Demais Receitas Correntes			0,00		0,00	0,00	
RECEITAS DE CAPITAL	0,00	0,00	0,00	0,00	0,00	0,00	
OPERAÇÕES DE CRÉDITO	0,00	0,00	0,00	0,00	0,00	0,00	
Operações de Crédito - Mercado Interno			0,00		0,00	0,00	
Operações de Crédito - Mercado Externo			0,00		0,00	0,00	
ALIENAÇÃO DE BENS	0,00	0,00	0,00	0,00	0,00	0,00	
Alienação de Bens Móveis			0,00		0,00	0,00	
Alienação de Bens Imóveis			0,00		0,00	0,00	
Alienação de Bens Intangíveis			0,00		0,00	0,00	
AMORTIZAÇÕES DE EMPRÉSTIMOS			0,00		0,00	0,00	
TRANSFERÊNCIAS DE CAPITAL	0,00	0,00	0,00	0,00	0,00	0,00	
Transferências da União e de suas Entidades			0,00		0,00	0,00	
Transferências dos Estados e do Distrito Federal e de suas Entidades			0,00		0,00	0,00	
Transferências dos Municípios e de suas Entidades			0,00		0,00	0,00	
Transferências de Instituições Privadas			0,00		0,00	0,00	
Transferências de Outras Instituições Públicas			0,00		0,00	0,00	
Transferências do Exterior			0,00		0,00	0,00	
Transferências de Pessoas Físicas			0,00		0,00	0,00	
Transferências Provenientes de Depósitos Não Identificados			0,00		0,00	0,00	
OUTRAS RECEITAS DE CAPITAL	0,00	0,00	0,00	0,00	0,00	0,00	
Integralização do Capital Social			0,00		0,00	0,00	




Relatório Resumido de Execução Orçamentária
Prefeitura Municipal de Osasco - SP (Poder Executivo)
Orçamentos Fiscal e da Seguridade Social
CNPJ:
Exercício: 2019
Período de referência: 3º bimestre

Receitas Intra Orçamentárias	PREVISÃO ATUALIZADA (a)		RECEITAS REALIZADAS		SALDO (a-c)
	PREVISÃO INICIAL	No Bimestre (b)	% (b/a)	Até o Bimestre (c)	
Remuneração das Disponibilidades do Tesouro			0,00		0,00
Resgate de Títulos do Tesouro			0,00		0,00
Demais Receitas de Capital			0,00		0,00

RREO-Anexo 01 | Tabela 1.0 - Balanço Orçamentário

Despesas Intra Orçamentárias	Estágios da Despesa Intra-Orçamentária									
	DOTAÇÃO INICIAL (d)	DOTAÇÃO ATUALIZADA (e)	DESPESAS EMPENHADAS NO BIMESTRE	DESPESAS EMPENHADAS ATÉ O BIMESTRE (f)	SALDO (g) = (e-f)	DESPESAS LIQUIDADAS NO BIMESTRE	DESPESAS LIQUIDADAS ATÉ O BIMESTRE (h)	SALDO (i) = (e-h)	DESPESAS PAGAS ATÉ O BIMESTRE (j)	INSCRITAS EM RESTOS A PAGAR NÃO PROCESSADOS (k)
Despesas Intra Orçamentárias										
DESPESAS (INTRA-ORÇAMENTÁRIAS) (IX)	120.523.445,00	114.269.597,89	17.672.323,75	52.016.399,39	62.253.198,50	17.672.434,45	52.016.399,39	62.253.198,50	42.940.553,92	0,00
DESPESAS CORRENTES	118.750.481,00	112.496.623,89	17.553.317,11	51.659.369,47	60.837.254,42	17.553.427,81	51.659.369,47	60.837.254,42	42.583.534,00	0,00
PESSOAL E ENCARGOS SOCIAIS	118.036.445,00	111.633.597,89	17.406.645,30	50.950.235,38	60.683.352,51	17.406.756,00	50.950.235,38	60.683.352,51	41.874.399,91	
JUROS E ENCARGOS DA DÍVIDA	714.036,00	863.036,00	146.671,81	709.134,09	153.901,91	146.671,81	709.134,09	153.901,91	709.134,09	
OUTRAS DESPESAS CORRENTES						0,00	0,00	0,00	0,00	
DESPESAS DE CAPITAL	1.772.964,00	1.772.964,00	119.006,64	357.019,92	1.415.944,08	119.006,64	357.019,92	1.415.944,08	357.019,92	0,00
INVESTIMENTOS						0,00	0,00	0,00	0,00	
INVERSÕES FINANCEIRAS						0,00	0,00	0,00	0,00	
AMORTIZAÇÃO DA DÍVIDA	1.772.964,00	1.772.964,00	119.006,64	357.019,92	1.415.944,08	119.006,64	357.019,92	1.415.944,08	357.019,92	
RESERVA DE CONTINGÊNCIA					0,00					



Relatório Resumido de Execução Orçamentária
Prefeitura Municipal de Osasco - SP (Poder Executivo)
Orçamentos Fiscal e da Seguridade Social
CNPJ:
Exercício: 2019
Período de referência: 3º bimestre

RREO-Anexo 01 | Tabela 1.0 - Balanço Orçamentário

Notas Explicativas	Valores
Notas Explicativas	30/06/2019
Notas Explicativas	

Relatório Resumido de Execução Orçamentária
Prefeitura Municipal de Osasco - SP (Poder Executivo)
Orçamentos Fiscal e da Seguridade Social
CNPJ:
Exercício: 2019
Período de referência: 3º bimestre



RREO-Anexo 02 | Tabela 2.0 - Demonstrativo da Execução das Despesas por Função/Subfunção | Total das Despesas Exceto Intra-Orçamentárias

Função/Subfunção	Execução da Despesa											INSCRITAS EM RESTOS A PAGAR NÃO PROCESSADOS (f)
	DOTAÇÃO INICIAL	DOTAÇÃO ATUALIZADA (e)	DESPESAS EMPENHADAS NO BIMESTRE	DESPESAS EMPENHADAS ATÉ O BIMESTRE (b)	% (b/total b)	SALDO (c) = (a-b)	DESPESAS LIQUIDADAS NO BIMESTRE	DESPESAS LIQUIDADAS ATÉ O BIMESTRE (d)	% (d/total d)	SALDO (e) = (e-d)		
DESPESAS (EXCETO INTRA-ORÇAMENTÁRIAS) (f)	2.884.330.124,00	2.905.686.016,54	360.046.132,46	1.477.151.364,38	96,60	1.428.534.652,16	445.887.529,58	1.056.135.042,33	95,31	1.849.550.974,21		
Legislativa	60.704.000,00	60.704.000,00	8.322.171,39	29.739.329,07	1,94	30.964.670,93	9.113.722,11	24.094.669,02	2,17	36.609.330,98		
Ação Legislativa	60.704.000,00	60.704.000,00	8.322.171,39	29.739.329,07	1,94	30.964.670,93	9.113.722,11	24.094.669,02	2,17	36.609.330,98		
Controle Externo						0,00				0,00		
FU01 - Administração Geral						0,00				0,00		
FU01 - Demais Subfunções						0,00				0,00		
Judiciária	16.068.037,00	15.285.892,00	1.715.918,99	9.079.332,88	0,59	6.216.559,32	417.727,17	6.604.979,41	0,60	6.690.912,59		
Ação Judiciária						0,00				0,00		
Defesa do Interesse Público no Processo Judiciário	2.000,00	2.000,00				2.000,00				2.000,00		
FU02 - Administração Geral	16.066.037,00	15.283.892,00	1.715.918,99	9.079.332,88	0,59	6.214.559,32	417.727,17	6.604.979,41	0,60	6.688.912,59		
FU02 - Demais Subfunções						0,00				0,00		
Essencial à Justiça	0,00	0,00	0,00	0,00	0,00	0,00	0,00	0,00	0,00	0,00		
Defesa da Ordem Jurídica						0,00				0,00		
Representação Judicial e Extrajudicial						0,00				0,00		
FU03 - Administração Geral						0,00				0,00		
FU03 - Demais Subfunções						0,00				0,00		
Administração	293.348.383,00	295.509.709,60	24.184.424,94	131.266.388,31	8,59	164.223.321,29	25.687.665,85	70.080.741,99	6,32	225.428.967,61		
Planejamento e Orçamento	3.413.536,00	3.472.248,56	619,710,32	1.572.089,86	0,10	1.900.178,69	628.090,17	1.482.906,87	0,13	1.989.341,68		
FU04 - Administração Geral	111.007.521,00	115.107.897,83	15.017.112,93	66.845.320,79	4,37	48.261.877,04	16.746.928,66	42.389.928,33	3,83	72.717.369,50		
Administração Financeira	15.112.296,00	12.933.871,60	1.888.164,69	5.505.236,68	0,36	7.428.635,02	1.960.764,70	5.313.060,06	0,48	7.620.811,54		
Controle Interno	3.817.942,00	2.999.445,06	298.505,97	873.977,26	0,06	2.125.867,80	284.669,61	790.507,38	0,07	2.208.637,68		
Normalização e Fiscalização						0,00				0,00		
Tecnologia da Informação	159.383.204,00	160.383.382,56	6.374.997,21	56.392.979,90	3,69	103.990.382,66	6.013.909,79	20.007.635,43	1,81	140.375.727,13		
Ordenamento Territorial						0,00				0,00		
Formação de Recursos Humanos	609.884,00	609.884,00	25.933,92	96.803,92	0,01	513.080,08	53.303,92	96.803,92	0,01	513.080,08		
Administração de Receitas						0,00				0,00		
Administração de Concessões						0,00				0,00		
Comunicação Social						0,00				0,00		
FU04 - Demais Subfunções	4.000,00	4.000,00	0,00	0,00	0,00	4.000,00	0,00	0,00	0,00	4.000,00		
Defesa Nacional	0,00	0,00	0,00	0,00	0,00	0,00	0,00	0,00	0,00	0,00		
Defesa Aérea						0,00				0,00		
Defesa Naval						0,00				0,00		
Defesa Terrestre						0,00				0,00		
FU05 - Administração Geral						0,00				0,00		
FU05 - Demais Subfunções						0,00				0,00		
Segurança Pública	61.595.703,00	62.631.303,99	9.914.261,86	30.231.752,72	1,98	32.399.851,27	10.839.417,30	27.842.574,86	2,51	34.788.729,13		
Policimento	60.618.802,00	61.554.402,99	9.773.321,48	30.070.296,84	1,97	31.484.106,35	10.795.148,60	27.788.260,41	2,51	33.766.142,58		
Defesa Civil	964.151,00	1.084.151,00	140.940,38	161.456,08	0,01	902.694,92	44.268,70	54.314,45	0,00	1.009.835,55		
Informação e Inteligência	12.750,00	12.750,00	0,00	0,00	0,00	12.750,00	0,00	0,00	0,00	12.750,00		
FU06 - Administração Geral						0,00				0,00		
FU06 - Demais Subfunções						0,00				0,00		
Relações Exteriores	0,00	0,00	0,00	0,00	0,00	0,00	0,00	0,00	0,00	0,00		
Relações Diplomáticas						0,00				0,00		
Cooperação Internacional						0,00				0,00		
FU07 - Administração Geral						0,00				0,00		
FU07 - Demais Subfunções						0,00				0,00		
Assistência Social	32.921.207,00	35.035.040,12	4.831.793,49	15.495.471,30	1,01	19.539.668,82	5.297.655,88	13.251.309,35	1,20	21.783.730,77		
Assistência ao Idoso	494.885,00	345.000,00	2.186,74	4.208,04	0,00	340.791,96	0,00	2.021,30	0,00	342.976,70		
Assistência ao Portador de Deficiência	2.121.084,00	1.281.084,00	54.000,00	54.000,00	0,00	1.227.084,00	0,00	0,00	0,00	1.281.084,00		
Assistência à Criança e ao Adolescente	2.662.166,00	4.313.613,00	89.575,34	1.296.192,66	0,08	3.015.420,34	220.743,40	824.860,72	0,07	3.488.752,28		
Assistência Comunitária	10.357.428,00	10.644.246,20	762.033,03	2.624.672,55	0,17	8.019.573,65	1.088.243,44	1.604.325,04	0,14	9.039.921,16		

Relatório Resumido de Execução Orçamentária
Prefeitura Municipal de Osasco - SP (Poder Executivo)
Orçamentos Fiscal e da Seguridade Social
CNPJ:
Exercício: 2019
Período de referência: 3º bimestre




Função/Subfunção	Execução da Despesa										INSCRITAS EM RESTOS A PAGAR NÃO PROCESSADOS (f)
	DOTAÇÃO INICIAL	DOTAÇÃO ATUALIZADA (e)	DESPESAS EMPENHADAS NO BIMESTRE	DESPESAS EMPENHADAS ATÉ O BIMESTRE (b)	% (b/total b)	SALDO (c) = (a-b)	DESPESAS LIQUIDADAS NO BIMESTRE	DESPESAS LIQUIDADAS ATÉ O BIMESTRE (d)	% (d/total d)	SALDO (e) = (e-d)	
Flu08 - Administração Geral	16.597.211,00	17.722.653,92	3.891.978,38	11.276.842,16	0,74	6.443.821,76	4.008.869,04	10.786.169,60	0,97	6.936.484,32	
Flu08 - Demais Subfunções	728.433,00	728.433,00	31.960,00	235.555,89	0,02	492.877,11	0,00	33.932,69	0,00	694.500,31	
Previdência Social	202.015.600,00	202.015.600,00	37.337.403,40	98.148.655,11	6,42	103.866.934,89	37.356.969,50	97.674.712,44	8,81	104.340.887,56	
Previdência Básica											
Previdência do Regime Estatutário	202.015.600,00	202.015.600,00	37.337.403,40	98.148.655,11	6,42	103.866.934,89	37.356.969,50	97.674.712,44	8,81	104.340.887,56	
Previdência Complementar											
Previdência Especial											
Flu09 - Administração Geral											
Flu09 - Demais Subfunções											
Saúde											
Atenção Básica	621.171.140,00	646.478.777,12	71.592.547,35	354.501.181,98	23,18	290.977.595,14	131.290.160,73	290.966.884,37	26,26	354.511.892,75	
Assistência Hospitalar e Ambulatorial	57.282.025,00	54.638.258,32	5.970.371,91	26.103.874,77	1,71	28.534.383,55	8.743.181,09	17.309.473,92	1,56	37.328.784,40	
Assistência Especial	245.317.496,00	263.286.065,03	2.735.467,27	158.643.435,59	10,37	104.642.629,44	55.855.275,80	121.198.594,67	10,94	142.087.470,36	
Suporte Profilático e Terapêutico	24.233.497,00	25.327.670,68	1.185.619,52	18.774.121,20	1,23	6.553.549,48	5.709.165,37	8.178.480,80	0,74	17.149.180,88	
Vigilância Sanitária	3.811.100,00	10.354.711,42	1.926.957,91	2.006.619,26	0,13	8.348.092,16	1.934.345,51	1.936.421,26	0,17	8.418.290,16	
Vigilância Epidemiológica	1.510.000,00	1.571.808,45	80.173,64	570.024,44	0,04	1.001.784,01	186.726,44	418.354,44	0,04	1.153.454,01	
Alimentação e Nutrição											
Flu10 - Administração Geral	288.772.782,00	288.776.824,02	56.603.879,90	145.306.737,52	9,50	141.470.088,50	55.782.179,32	138.839.981,08	12,53	147.936.842,94	
Flu10 - Demais Subfunções	284.240,00	3.523.439,20	3.090.077,20	3.096.389,20	0,20	427.070,00	3.079.277,20	3.085.569,20	0,28	437.870,00	
Trabalho	19.071.088,00	18.500.750,28	773.919,59	11.384.959,42	0,74	7.135.790,86	2.779.394,54	6.504.818,69	0,59	11.985.931,59	
Proteção e Benefícios ao Trabalhador	1.777.563,00	1.780.254,40	0,00	1.197.925,56	0,08	582.328,84	487.539,44	801.800,67	0,07	978.653,73	
Relações de Trabalho											
Empregabilidade	9.691.025,00	9.471.414,04	-27.611,31	7.390.494,33	0,48	2.080.919,71	1.563.979,21	3.466.205,08	0,31	6.005.209,96	
Fomento ao Trabalho	2.726.001,00	2.557.134,00	0,00	796.202,54	0,05	1.760.931,46	0,00	388.101,27	0,04	2.159.032,73	
Flu11 - Administração Geral	4.877.499,00	4.691.947,84	801.730,90	1.980.336,99	0,13	2.711.610,85	727.875,89	1.838.911,67	0,17	2.853.036,17	
Flu11 - Demais Subfunções											
Educação	686.715.104,00	708.897.724,53	103.232.811,42	420.403.491,90	27,49	288.494.232,63	122.638.697,74	284.207.702,35	25,66	424.600.022,18	
Ensino Fundamental	282.572.181,00	266.973.447,00	28.604.425,70	161.502.093,61	10,56	105.471.353,39	42.573.595,49	109.075.959,37	9,84	157.897.887,63	
Ensino Médio	5.478.165,00	5.478.165,00	896.971,04	2.509.574,48	0,16	2.968.590,52	884.674,16	2.447.199,02	0,22	3.030.965,98	
Ensino Profissional											
Ensino Superior	328.885,00	358.885,00	48.050,34	170.727,43	0,01	188.157,57	48.188,32	162.678,22	0,01	186.206,78	
Educação Infantil	276.706.153,00	275.881.456,53	47.615.289,03	158.855.044,93	10,39	117.033.411,60	51.489.849,93	115.987.749,50	10,47	159.893.705,03	
Educação de Jovens e Adultos	6.736.341,00	4.795.406,00	254.545,42	999.449,95	0,07	3.795.956,05	281.409,92	723.742,78	0,07	4.071.663,22	
Educação Especial	917.364,00	917.364,00	0,00	647.046,78	0,04	270.317,22	152.560,66	376.840,75	0,03	540.523,25	
Educação Básica											
Flu12 - Administração Geral	89.673.754,00	100.227.936,00	8.472.846,83	49.305.459,18	3,22	50.922.476,82	16.346.461,98	35.016.949,72	3,16	65.211.586,28	
Flu12 - Demais Subfunções	54.299.261,00	54.295.065,00	17.340.703,06	46.412.095,54	3,04	7.842.969,46	10.842.943,28	20.497.983,99	1,85	33.757.481,01	
Cultura	15.330.932,00	15.449.974,30	1.776.005,11	9.013.943,86	0,59	6.436.030,44	3.228.459,20	6.166.260,05	0,56	9.283.714,25	
Patrimônio Histórico Artístico e Arqueológico											
Diffusão Cultural	15.298.932,00	15.418.974,30	1.776.005,11	9.013.943,86	0,59	6.405.030,44	3.228.459,20	6.166.260,05	0,56	9.252.714,25	
Flu13 - Administração Geral	31.000,00	31.000,00	0,00	0,00	0,00	0,00	0,00	0,00	0,00	0,00	
Flu13 - Demais Subfunções											
Direitos da Cidadania	28.008.642,00	27.767.547,00	8.603.872,00	12.039.157,65	0,79	15.728.389,35	2.035.840,87	4.966.628,97	0,45	22.800.918,03	
Custódia e Reintegração Social											
Direitos Individuais Coletivos e Difusos	3.398.525,00	3.157.430,00	471.940,49	748.114,06	0,05	2.408.315,94	512.147,24	536.261,81	0,05	2.821.168,19	
Assistência aos Povos Indígenas											
Flu14 - Administração Geral	124.000,00	124.000,00	0,00	6.960,00	0,00	117.040,00	0,00	6.960,00	0,00	117.040,00	
Flu14 - Demais Subfunções	24.486.117,00	24.486.117,00	8.131.931,51	11.284.083,59	0,74	13.202.033,41	1.523.693,63	4.423.407,16	0,40	20.062.709,84	
Urbanismo	476.487.764,00	479.127.949,04	36.166.304,19	184.360.289,36	12,06	294.767.089,68	46.432.791,39	90.872.645,39	8,20	388.254.703,65	
Infra-Estrutura Urbana	290.309.620,00	294.045.036,83	2.959.987,36	34.137.634,62	2,23	259.907.402,21	9.241.725,28	16.194.370,03	1,46	277.850.666,80	
Serviços Urbanos	165.816.934,00	164.306.987,71	28.919.000,32	139.421.104,16	9,12	24.886.883,55	33.407.283,83	64.669.889,76	5,84	99.637.107,95	
Transportes Coletivos Urbanos											
Flu15 - Administração Geral	20.360.210,00	20.774.314,50	4.288.316,51	10.801.520,58	0,71	9.972.793,92	3.783.782,28	10.008.385,60	0,90	10.765.925,90	
Flu15 - Demais Subfunções	1.000,00	1.000,00	0,00	0,00	0,00	0,00	0,00	0,00	0,00	1.000,00	
Habilitação	57.192.189,00	56.237.609,20	3.659.408,90	17.317.345,15	1,13	38.920.284,05	3.702.423,89	9.280.408,14	0,84	46.957.201,06	
Habilitação Rural										0,00	

Relatório Resumido de Execução Orçamentária
Prefeitura Municipal de Osasco - SP (Poder Executivo)
Orçamentos Fiscal e da Seguridade Social
CNPJ:
Exercício: 2019
Período de referência: 3º bimestre



Função/Subfunção	Execução da Despesa										INSCRITAS EM RESTOS A PAGAR NÃO PROCESSADOS (f)
	DOTAÇÃO INICIAL	DOTAÇÃO ATUALIZADA (a)	DESPESAS EMPENHADAS NO BIMESTRE	DESPESAS EMPENHADAS ATÉ O BIMESTRE (b)	% (btotal b)	SALDO (c) = (a-b)	DESPESAS LIQUIDADAS NO BIMESTRE	DESPESAS LIQUIDADAS ATÉ O BIMESTRE (d)	% (dtotal d)	SALDO (e) = (a-d)	
Habituação Urbana	42.391.024,00	42.191.024,00	1.412.789,70	10.716.301,64	0,70	31.474.722,36	1.300.144,20	3.081.795,40	0,28	39.109.228,60	
FU16 - Administração Geral	14.301.165,00	13.846.585,20	2.246.619,20	6.601.043,51	0,43	7.245.541,69	2.402.279,69	6.198.612,74	0,56	7.647.972,46	
FU16 - Demais Subfunções	200.000,00	200.000,00	0,00	0,00	0,05	200.000,00	0,00	8.441,17	0,00	200.000,00	
Saneamento	6.957.001,00	7.893.207,71	0,00	734.647,88	0,05	6.948.599,83	0,00	0,00	0,00	7.674.766,54	
Saneamento Básico Rural	0,00	0,00	0,00	0,00	0,00	0,00	0,00	0,00	0,00	0,00	
Saneamento Básico Urbano	6.957.001,00	7.893.207,71	0,00	734.647,88	0,05	6.948.599,83	0,00	8.441,17	0,00	7.674.766,54	
FU17 - Administração Geral	0,00	0,00	0,00	0,00	0,00	0,00	0,00	0,00	0,00	0,00	
FU17 - Demais Subfunções	0,00	0,00	0,00	0,00	0,00	0,00	0,00	0,00	0,00	0,00	
Gestão Ambiental	25.584.770,00	25.402.313,10	4.585.725,60	14.407.273,62	0,94	10.995.039,48	3.768.412,20	9.258.419,87	0,94	16.143.893,23	
Preservação e Conservação Ambiental	20.113.958,00	20.080.701,10	4.490.881,00	10.569.388,49	0,69	9.511.312,61	2.488.922,97	6.193.833,57	0,56	13.886.867,53	
Controle Ambiental	45.000,00	45.000,00	0,00	0,00	0,00	45.000,00	0,00	0,00	0,00	45.000,00	
Recuperação de Áreas Degradadas	0,00	0,00	0,00	0,00	0,00	0,00	0,00	0,00	0,00	0,00	
Recursos Hídricos	355.000,00	355.000,00	0,00	0,00	0,00	355.000,00	0,00	0,00	0,00	355.000,00	
Meteorologia	0,00	0,00	0,00	0,00	0,00	0,00	0,00	0,00	0,00	0,00	
FU18 - Administração Geral	5.070.812,00	4.921.612,00	95.044,60	3.837.885,13	0,25	1.083.726,87	1.278.489,23	3.064.586,30	0,28	1.657.025,70	
FU18 - Demais Subfunções	0,00	0,00	0,00	0,00	0,00	0,00	0,00	0,00	0,00	0,00	
Ciência e Tecnologia	0,00	0,00	0,00	0,00	0,00	0,00	0,00	0,00	0,00	0,00	
Desenvolvimento Científico	0,00	0,00	0,00	0,00	0,00	0,00	0,00	0,00	0,00	0,00	
Desenvolvimento Tecnológico e Engenharia	0,00	0,00	0,00	0,00	0,00	0,00	0,00	0,00	0,00	0,00	
Difusão do Conhecimento Científico e Tecnológico	0,00	0,00	0,00	0,00	0,00	0,00	0,00	0,00	0,00	0,00	
FU19 - Administração Geral	0,00	0,00	0,00	0,00	0,00	0,00	0,00	0,00	0,00	0,00	
FU19 - Demais Subfunções	0,00	0,00	0,00	0,00	0,00	0,00	0,00	0,00	0,00	0,00	
Agricultura	648.450,00	648.450,00	0,00	0,00	0,00	648.450,00	0,00	0,00	0,00	648.450,00	
Abastecimento	0,00	0,00	0,00	0,00	0,00	0,00	0,00	0,00	0,00	0,00	
Extensão Rural	0,00	0,00	0,00	0,00	0,00	0,00	0,00	0,00	0,00	0,00	
Irrigação	0,00	0,00	0,00	0,00	0,00	0,00	0,00	0,00	0,00	0,00	
Promoção da Produção Agropecuária	648.450,00	648.450,00	0,00	0,00	0,00	648.450,00	0,00	0,00	0,00	648.450,00	
Defesa Agropecuária	0,00	0,00	0,00	0,00	0,00	0,00	0,00	0,00	0,00	0,00	
FU20 - Administração Geral	0,00	0,00	0,00	0,00	0,00	0,00	0,00	0,00	0,00	0,00	
FU20 - Demais Subfunções	0,00	0,00	0,00	0,00	0,00	0,00	0,00	0,00	0,00	0,00	
Organização Agrária	0,00	0,00	0,00	0,00	0,00	0,00	0,00	0,00	0,00	0,00	
Reforma Agrária	0,00	0,00	0,00	0,00	0,00	0,00	0,00	0,00	0,00	0,00	
Colonização	0,00	0,00	0,00	0,00	0,00	0,00	0,00	0,00	0,00	0,00	
FU21 - Administração Geral	0,00	0,00	0,00	0,00	0,00	0,00	0,00	0,00	0,00	0,00	
FU21 - Demais Subfunções	0,00	0,00	0,00	0,00	0,00	0,00	0,00	0,00	0,00	0,00	
Indústria	0,00	0,00	0,00	0,00	0,00	0,00	0,00	0,00	0,00	0,00	
Promoção Industrial	0,00	0,00	0,00	0,00	0,00	0,00	0,00	0,00	0,00	0,00	
Produção Industrial	0,00	0,00	0,00	0,00	0,00	0,00	0,00	0,00	0,00	0,00	
Mineração	0,00	0,00	0,00	0,00	0,00	0,00	0,00	0,00	0,00	0,00	
Propriedade Industrial	0,00	0,00	0,00	0,00	0,00	0,00	0,00	0,00	0,00	0,00	
Normalização e Qualidade	0,00	0,00	0,00	0,00	0,00	0,00	0,00	0,00	0,00	0,00	
FU22 - Administração Geral	0,00	0,00	0,00	0,00	0,00	0,00	0,00	0,00	0,00	0,00	
FU22 - Demais Subfunções	0,00	0,00	0,00	0,00	0,00	0,00	0,00	0,00	0,00	0,00	
Comércio e Serviços	8.264.182,00	8.256.218,73	1.355.409,99	4.034.894,07	0,26	4.221.324,66	1.401.115,09	3.545.177,56	0,32	4.711.041,17	
Promoção Comercial	8.238.182,00	8.230.218,73	1.355.409,99	4.034.894,07	0,26	4.195.324,66	1.401.115,09	3.545.177,56	0,32	4.685.041,17	
Comercialização	0,00	0,00	0,00	0,00	0,00	0,00	0,00	0,00	0,00	0,00	
Comércio Exterior	0,00	0,00	0,00	0,00	0,00	0,00	0,00	0,00	0,00	0,00	
Serviços Financeiros	0,00	0,00	0,00	0,00	0,00	0,00	0,00	0,00	0,00	0,00	
Turismo	6.000,00	6.000,00	0,00	0,00	0,00	6.000,00	0,00	0,00	0,00	6.000,00	
FU23 - Administração Geral	0,00	0,00	0,00	0,00	0,00	0,00	0,00	0,00	0,00	0,00	
FU23 - Demais Subfunções	20.000,00	20.000,00	0,00	0,00	0,00	20.000,00	0,00	0,00	0,00	20.000,00	
Comunicações	14.328.905,00	14.545.016,31	3.786.393,65	10.773.438,82	0,70	3.771.576,49	4.136.569,21	8.865.011,27	0,90	5.680.005,04	
Comunicações Postais	0,00	0,00	0,00	0,00	0,00	0,00	0,00	0,00	0,00	0,00	
Telecomunicações	0,00	0,00	0,00	0,00	0,00	0,00	0,00	0,00	0,00	0,00	
FU24 - Administração Geral	0,00	0,00	0,00	0,00	0,00	0,00	0,00	0,00	0,00	0,00	



Relatório Resumido de Execução Orçamentária
Prefeitura Municipal de Osasco - SP (Poder Executivo)
Orçamentos Fiscal e da Seguridade Social
CNPJ:
Exercício: 2019
Período de referência: 3º bimestre

Função/Subfunção	Execução da Despesa										INSCRITAS EM RESTOS A PAGAR NÃO PROCESSADOS (f)
	DOTAÇÃO INICIAL	DOTAÇÃO ATUALIZADA (a)	DESPESAS EMPENHADAS NO BIMESTRE	DESPESAS EMPENHADAS ATÉ O BIMESTRE (b)	% (b/III b)	SALDO (c) = (a-b)	DESPESAS LIQUIDADAS NO BIMESTRE	DESPESAS LIQUIDADAS ATÉ O BIMESTRE (d)	% (d/III d)	SALDO (e) = (a-d)	
FU24 - Demais Subfunções	14.328.905,00	14.545.016,31	3.766.993,65	10.773.439,82	0,00	3.771.576,49	4.138.569,21	8.865.011,27	0,80	5.680.005,04	0,00
Energia	0,00	0,00	0,00	0,00	0,00	0,00	0,00	0,00	0,00	0,00	0,00
Conservação de Energia											
Energia Elétrica											
Combustíveis Minerais											
Biocombustíveis											
FU25 - Administração Geral											
FU25 - Demais Subfunções	45.724.498,00	44.779.178,20	5.134.605,64	32.416.773,55	2,12	12.362.404,65	6.068.982,93	16.174.279,22	1,46	28.604.888,98	0,00
Transporte											
Transporte Aéreo											
Transporte Rodoviário											
Transporte Ferroviário											
Transporte Hidroviário											
Transportes Especiais	1.197.378,00	1.197.378,00	0,00	0,00		1.197.378,00	0,00	0,00	0,00	1.197.378,00	0,00
FU26 - Administração Geral	9.824.374,00	9.979.054,20	1.564.007,45	4.645.201,33	0,30	5.333.852,67	1.643.090,82	4.279.737,90	0,39	5.699.316,30	0,00
FU26 - Demais Subfunções	34.602.746,00	33.602.746,00	3.570.598,19	27.771.572,22	1,82	5.831.173,78	4.425.892,11	11.894.541,32	1,07	21.708.204,68	0,00
Desporto e Lazer	25.600.744,00	25.275.570,31	6.628.549,56	14.091.920,61	0,92	11.183.649,70	3.196.626,59	7.868.241,89	0,72	17.307.328,42	0,00
Desporto de Rendimento											
Desporto Comunitário											
Lazer	3.260.172,00	2.728.328,53	95.446,24	1.404.846,24	0,09	1.323.482,29	227.818,69	625.594,57	0,06	2.102.763,96	0,00
FU27 - Administração Geral	12.563.167,00	12.002.369,18	2.439.458,65	7.152.804,54	0,47	4.849.564,64	2.560.388,54	6.891.797,50	0,60	5.310.571,68	0,00
FU27 - Demais Subfunções	9.777.405,00	10.544.872,60	4.093.644,67	5.534.268,83	0,36	5.010.602,77	408.419,36	650.879,82	0,06	9.893.992,78	0,00
Encargos Especiais	142.734.840,00	142.585.840,00	26.464.665,39	77.711.136,32	5,08	64.874.703,68	26.464.665,39	77.711.136,32	7,01	64.874.703,68	0,00
Refinanciamento da Dívida Interna											
Refinanciamento da Dívida Externa											
Serviço da Dívida Interna	36.298.040,00	36.149.040,00	4.516.753,82	15.455.447,88	1,01	20.693.592,12	4.516.753,82	15.455.447,88	1,39	20.693.592,12	0,00
Serviço da Dívida Externa											
Transferências											
Outros Encargos Especiais	106.436.800,00	106.436.800,00	21.947.911,57	62.255.686,44	4,07	44.181.111,56	21.947.911,57	62.255.686,44	5,62	44.181.111,56	0,00
Transferências para a Educação Básica											
FU28 - Demais Subfunções	13.858.945,00	13.858.945,00	0,00	0,00		0,00	0,00	0,00		13.858.945,00	0,00
Reserva de Contingência	120.523.445,00	114.269.587,89	17.672.323,75	52.016.389,39	3,40	62.253.198,50	17.672.434,45	52.016.389,39	4,69	62.253.198,50	0,00
DESPESAS (INTRA-ORÇAMENTÁRIAS) (II)	2.984.853.569,00	3.019.955.604,43	377.718.456,21	1.528.167.753,77	100,00	1.490.787.850,66	463.529.963,03	1.108.151.431,72	100,00	1.911.804.172,71	0,00
TOTAL (III) = (I + II)											

RREO-Anexo 02 | Tabela 2.0 - Demonstrativo da Execução das Despesas por Função/Subfunção | Total de Despesas

Função/Subfunção - Intra	Execução da Despesa - Intra										INSCRITAS EM RESTOS A PAGAR NÃO PROCESSADOS (f)
	DOTAÇÃO INICIAL	DOTAÇÃO ATUALIZADA (a)	DESPESAS EMPENHADAS NO BIMESTRE	DESPESAS EMPENHADAS ATÉ O BIMESTRE (b)	% (b/III b)	SALDO (c) = (a-b)	DESPESAS LIQUIDADAS NO BIMESTRE	DESPESAS LIQUIDADAS ATÉ O BIMESTRE (d)	% (d/III d)	SALDO (e) = (a-d)	
DESPESAS (INTRA-ORÇAMENTÁRIAS) (II)	120.523.445,00	114.269.587,89	17.672.323,75	52.016.389,39	3,40	62.253.198,50	17.672.434,45	52.016.389,39	4,69	62.253.198,50	0,00
Legislativa	2.296.000,00	2.296.000,00	263.115,64	745.036,65	0,05	1.550.963,35	263.115,64	745.036,65	0,07	1.550.963,35	0,00
Ação Legislativa	2.296.000,00	2.296.000,00	263.115,64	745.036,65	0,05	1.550.963,35	263.115,64	745.036,65	0,07	1.550.963,35	0,00
Controle Externo						0,00				0,00	0,00
FU01 - Administração Geral						0,00				0,00	0,00
FU01 - Demais Subfunções						0,00				0,00	0,00
Judiciária	2.503.213,00	2.503.213,00	296.444,52	884.947,96	0,06	1.618.265,04	296.444,52	884.947,96	0,08	1.618.265,04	0,00
Ação Judiciária						0,00				0,00	0,00
Defesa do Interesse Público no Processo Judiciário						0,00				0,00	0,00
FU02 - Administração Geral	2.503.213,00	2.503.213,00	296.444,52	884.947,96	0,06	1.618.265,04	296.444,52	884.947,96	0,08	1.618.265,04	0,00
FU02 - Demais Subfunções						0,00				0,00	0,00
Essencial à Justiça	0,00	0,00	0,00	0,00	0,00	0,00	0,00	0,00	0,00	0,00	0,00

Relatório Resumido de Execução Orçamentária
Prefeitura Municipal de Osasco - SP (Poder Executivo)
Orçamentos Fiscal e da Seguridade Social
CNPJ:
Exercício: 2019
Período de referência: 3º bimestre



Função/Subfunção - Intra	Execução da Despesa - Intra										
	DOTAÇÃO INICIAL	DOTAÇÃO ATUALIZADA (a)	DESPESAS EMPENHADAS NO BIMESTRE	DESPESAS EMPENHADAS ATÉ O BIMESTRE (b)	% (d/III b)	SALDO (c) = (a-b)	DESPESAS LIQUIDADAS NO BIMESTRE	DESPESAS LIQUIDADAS ATÉ O BIMESTRE (d)	% (d/III d)	SALDO (e) = (a-d)	INSCRITAS EM RESTOS A PAGAR NÃO PROCESSADOS (f)
Defesa da Ordem Jurídica											
Representação Judicial e Extrajudicial											
FU03 - Administração Geral											
FU03 - Demais Subfunções											
Administração	5.340.604,00	5.340.604,00	635.155,61	1.853.281,57	0,12	3.487.322,43	635.155,61	1.853.281,57	0,17	3.487.322,43	0,00
Planejamento e Orçamento	154.857,00	154.857,00	27.738,66	65.712,62	0,00	88.944,38	27.738,66	65.712,62	0,01	88.944,38	
FU04 - Administração Geral	3.284.867,00	3.284.867,00	363.384,06	1.067.618,35	0,07	2.217.248,65	363.384,06	1.067.618,35	0,10	2.217.248,65	
Administração Financeira	1.701.000,00	1.701.000,00	225.732,53	663.922,34	0,04	1.037.077,66	225.732,53	663.922,34	0,06	1.037.077,66	
Contrôle Interno	200.080,00	200.080,00	18.300,36	58.028,26	0,00	144.051,74	18.300,36	58.028,26	0,01	144.051,74	
Normalização e Fiscalização											
Tecnologia da Informação											
Ordenamento Territorial											
Formação de Recursos Humanos											
Administração de Receitas											
Administração de Concessões											
Comunicação Social											
FU04 - Demais Subfunções											
Defesa Nacional	0,00	0,00	0,00	0,00	0,00	0,00	0,00	0,00	0,00	0,00	0,00
Defesa Aérea											
Defesa Naval											
Defesa Terrestre											
FU05 - Administração Geral											
FU05 - Demais Subfunções											
Segurança Pública	7.023.640,00	7.023.640,00	1.507.885,00	4.425.556,54	0,29	2.598.083,46	1.507.885,00	4.425.556,54	0,40	2.598.083,46	0,00
Policiaamento	7.023.640,00	7.023.640,00	1.507.885,00	4.425.556,54	0,29	2.598.083,46	1.507.885,00	4.425.556,54	0,40	2.598.083,46	
Defesa Civil											
Informação e Inteligência											
FU06 - Administração Geral											
FU06 - Demais Subfunções											
Relações Exteriores	0,00	0,00	0,00	0,00	0,00	0,00	0,00	0,00	0,00	0,00	0,00
Relações Diplomáticas											
Cooperação Internacional											
FU07 - Administração Geral											
FU07 - Demais Subfunções											
Assistência Social	1.702.274,00	1.702.274,00	349.242,41	1.008.412,17	0,07	693.861,83	349.242,41	1.008.412,17	0,09	693.861,83	0,00
Assistência ao Idoso											
Assistência ao Portador de Deficiência											
Assistência à Criança e ao Adolescente											
Assistência Comunitária											
FU08 - Administração Geral	1.702.274,00	1.702.274,00	349.242,41	1.008.412,17	0,07	693.861,83	349.242,41	1.008.412,17	0,09	693.861,83	
FU08 - Demais Subfunções											
Previdência Social	734.000,00	734.000,00	102.299,58	296.548,03	0,02	437.451,97	102.410,28	296.548,03	0,03	437.451,97	0,00
Previdência Básica											
Previdência do Regime Estatutário	734.000,00	734.000,00	102.299,58	296.548,03	0,02	437.451,97	102.410,28	296.548,03	0,03	437.451,97	
Previdência Complementar											
Previdência Especial											
FU09 - Administração Geral											
FU09 - Demais Subfunções											
Saúde	36.971.193,00	30.648.335,89	5.640.486,32	16.672.566,80	1,09	13.975.769,09	5.640.486,32	16.672.566,80	1,50	13.975.769,09	0,00
Atenção Básica	2.000,00	2.000,00	0,00	0,00	0,00	2.000,00	0,00	0,00	0,00	2.000,00	
Assistência Hospitalar e Ambulatorial	4.000,00	4.000,00	0,00	0,00	0,00	4.000,00	0,00	0,00	0,00	4.000,00	
Suporte Profilático e Terapêutico											
Vigilância Sanitária	2.000,00	2.000,00	0,00	0,00	0,00	2.000,00	0,00	0,00	0,00	2.000,00	
Vigilância Epidemiológica											
Alimentação e Nutrição											

Relatório Resumido de Execução Orçamentária
Prefeitura Municipal de Osasco - SP (Poder Executivo)
Orçamentos Fiscal e da Seguridade Social
CNPJ:
Exercício: 2019
Período de referência: 3º bimestre



Função/Subfunção - Intra	Execução da Despesa - Intra										INSCRITAS EM RESTOS A PAGAR NÃO PROCESSADOS (f)
	DOTAÇÃO INICIAL	DOTAÇÃO ATUALIZADA (a)	DESPESAS EMPENHADAS NO BIMESTRE	DESPESAS LIQUIDADAS ATÉ O BIMESTRE (d)	% (d/III b)	SALDO (c) = (a-b)	DESPESAS LIQUIDADAS NO BIMESTRE	DESPESAS LIQUIDADAS ATÉ O BIMESTRE (d)	% (d/III d)	SALDO (e) = (a-d)	
FU10 - Administração Geral	36.963.193,00	30.640.335,89	5.640.486,32	16.672.566,80	1,09	13.967.769,09	5.640.486,32	16.672.566,80	1,50	13.967.769,09	0,00
FU10 - Demais Subfunções						0,00	0,00		0,00	0,00	0,00
Trabalho	421.780,00	421.780,00	58.679,01	161.705,84	0,01	260.074,16	58.679,01	161.705,84	0,00	260.074,16	0,00
Proteção e Benefícios ao Trabalhador						0,00	0,00		0,00	0,00	0,00
Relações de Trabalho						0,00	0,00		0,00	0,00	0,00
Empregabilidade						0,00	0,00		0,00	0,00	0,00
Fomento ao Trabalho						0,00	0,00		0,00	0,00	0,00
FU11 - Administração Geral	421.780,00	421.780,00	58.679,01	161.705,84	0,01	260.074,16	58.679,01	161.705,84	0,01	260.074,16	0,00
FU11 - Demais Subfunções						0,00	0,00		0,00	0,00	0,00
Educação	51.379.896,00	51.209.896,00	7.365.255,86	21.404.610,76	1,40	29.895.285,24	7.365.255,86	21.404.610,76	1,93	29.895.285,24	0,00
Educação Fundamental	15.394.139,00	15.394.139,00	3.265.011,92	9.493.273,60	0,62	5.900.865,40	3.265.011,92	9.493.273,60	0,86	5.900.865,40	0,00
Ensino Médio	40.941,00	40.941,00	6.058,00	17.238,51	0,00	23.702,49	6.058,00	17.238,51	0,00	23.702,49	0,00
Ensino Superior						0,00	0,00		0,00	0,00	0,00
Educação Infantil	31.398.539,00	31.318.539,00	3.619.044,81	10.452.792,68	0,68	20.865.756,32	3.619.044,81	10.452.792,68	0,94	20.865.756,32	0,00
Educação Especial	157.748,00	157.748,00	31.572,64	92.380,17	0,01	65.367,83	31.572,64	92.380,17	0,01	65.367,83	0,00
Educação Básica						0,00	0,00		0,00	0,00	0,00
FU12 - Administração Geral	4.388.529,00	4.388.529,00	443.568,49	1.348.935,80	0,09	3.039.593,20	443.568,49	1.348.935,80	0,12	3.039.593,20	0,00
FU12 - Demais Subfunções						0,00	0,00		0,00	0,00	0,00
Cultura	830.430,00	830.430,00	96.997,15	278.637,90	0,02	551.792,10	96.997,15	278.637,90	0,03	551.792,10	0,00
Patrimônio Histórico Artístico e Arqueológico						0,00	0,00		0,00	0,00	0,00
Difusão Cultural						0,00	0,00		0,00	0,00	0,00
FU13 - Administração Geral	830.430,00	830.430,00	96.997,15	278.637,90	0,02	551.792,10	96.997,15	278.637,90	0,03	551.792,10	0,00
FU13 - Demais Subfunções						0,00	0,00		0,00	0,00	0,00
Direitos da Cidadania	0,00	0,00	0,00	0,00	0,00	0,00	0,00	0,00	0,00	0,00	0,00
Custódia e Reintegração Social						0,00	0,00		0,00	0,00	0,00
Direitos Individuais Coletivos e Difusos						0,00	0,00		0,00	0,00	0,00
Assistência aos Povos Indígenas						0,00	0,00		0,00	0,00	0,00
FU14 - Administração Geral						0,00	0,00		0,00	0,00	0,00
FU14 - Demais Subfunções						0,00	0,00		0,00	0,00	0,00
Urbanismo	2.210.308,00	2.210.308,00	259.822,03	777.054,49	0,05	1.433.253,51	259.822,03	777.054,49	0,07	1.433.253,51	0,00
Infra-Estrutura Urbana						0,00	0,00		0,00	0,00	0,00
Serviços Urbanos						0,00	0,00		0,00	0,00	0,00
Transportes Coletivos Urbanos						0,00	0,00		0,00	0,00	0,00
FU15 - Administração Geral	2.210.308,00	2.210.308,00	259.822,03	777.054,49	0,05	1.433.253,51	259.822,03	777.054,49	0,07	1.433.253,51	0,00
FU15 - Demais Subfunções						0,00	0,00		0,00	0,00	0,00
Habituação	1.863.363,00	1.863.363,00	228.182,43	672.748,21	0,04	1.190.614,79	228.182,43	672.748,21	0,06	1.190.614,79	0,00
Habituação Urbana						0,00	0,00		0,00	0,00	0,00
FU16 - Administração Geral	1.863.363,00	1.863.363,00	228.182,43	672.748,21	0,04	1.190.614,79	228.182,43	672.748,21	0,06	1.190.614,79	0,00
FU16 - Demais Subfunções						0,00	0,00		0,00	0,00	0,00
Saneamento	0,00	0,00	0,00	0,00	0,00	0,00	0,00	0,00	0,00	0,00	0,00
Saneamento Básico Rural						0,00	0,00		0,00	0,00	0,00
Saneamento Básico Urbano						0,00	0,00		0,00	0,00	0,00
FU17 - Administração Geral						0,00	0,00		0,00	0,00	0,00
FU17 - Demais Subfunções						0,00	0,00		0,00	0,00	0,00
Gestão Ambiental	617.405,00	617.405,00	61.897,15	194.015,89	0,01	423.389,11	61.897,15	194.015,89	0,02	423.389,11	0,00
Preservação e Conservação Ambiental	617.405,00	617.405,00	61.897,15	194.015,89	0,01	423.389,11	61.897,15	194.015,89	0,02	423.389,11	0,00
Controle Ambiental						0,00	0,00		0,00	0,00	0,00
Recuperação de Áreas Degradadas						0,00	0,00		0,00	0,00	0,00
Recursos Hídricos						0,00	0,00		0,00	0,00	0,00
Meteorologia						0,00	0,00		0,00	0,00	0,00
FU18 - Administração Geral						0,00	0,00		0,00	0,00	0,00
FU18 - Demais Subfunções						0,00	0,00		0,00	0,00	0,00


Relatório Resumido de Execução Orçamentária
Prefeitura Municipal de Osasco - SP (Poder Executivo)
Orçamentos Fiscal e da Seguridade Social
CNPJ:
Exercício: 2019
Período de referência: 3º bimestre



Função/Subfunção - Intra	Execução da Despesa - Intra										
	DOTAÇÃO INICIAL	DOTAÇÃO ATUALIZADA (a)	DESPESAS EMPENHADAS NO BIMESTRE	DESPESAS EMPENHADAS ATÉ O BIMESTRE (b)	% (d/III b)	SALDO (c) = (a-b)	DESPESAS LIQUIDADAS NO BIMESTRE	DESPESAS LIQUIDADAS ATÉ O BIMESTRE (d)	% (d/III d)	SALDO (e) = (a-d)	INSCRITAS EM RESTOS A PAGAR NÃO PROCESSADOS (f)
Ciência e Tecnologia	0,00	0,00	0,00	0,00	0,00	0,00	0,00	0,00	0,00	0,00	0,00
Desenvolvimento Científico											
Desenvolvimento Tecnológico e Engenharia											
Difusão do Conhecimento Científico e Tecnológico											
FU19 - Administração Geral											
FU19 - Demais Subfunções											
Agricultura	0,00	0,00	0,00	0,00	0,00	0,00	0,00	0,00	0,00	0,00	0,00
Abastecimento											
Extensão Rural											
Irrigação											
Promoção da Produção Agropecuária											
Defesa Agropecuária											
FU20 - Administração Geral											
FU20 - Demais Subfunções											
Organização Agrária											
Reforma Agrária											
Colonização											
FU21 - Administração Geral											
FU21 - Demais Subfunções											
Indústria	0,00	0,00	0,00	0,00	0,00	0,00	0,00	0,00	0,00	0,00	0,00
Promoção Industrial											
Produção Industrial											
Mineração											
Propriedade Industrial											
Normalização e Qualidade											
FU22 - Administração Geral											
FU22 - Demais Subfunções											
Comércio e Serviços	1.066.370,00	1.066.370,00	129.577,33	129.577,33	0,02	692.703,42	129.577,33	373.666,58	0,03	692.703,42	0,00
Promoção Comercial	1.066.370,00	1.066.370,00	129.577,33	129.577,33	0,02	692.703,42	129.577,33	373.666,58	0,03	692.703,42	0,00
Comercialização											
Comércio Exterior											
Serviços Financeiros											
Turismo											
FU23 - Administração Geral											
FU23 - Demais Subfunções											
Comunicações	104.921,00	104.921,00	17.986,82	17.986,82	0,00	60.094,64	17.986,82	44.836,36	0,00	60.094,64	0,00
Comunicações Postais											
Telecomunicações											
FU24 - Administração Geral											
FU24 - Demais Subfunções											
Energia	104.921,00	104.921,00	17.986,82	17.986,82	0,00	60.094,64	17.986,82	44.836,36	0,00	60.094,64	0,00
Conservação de Energia	0,00	0,00	0,00	0,00	0,00	0,00	0,00	0,00	0,00	0,00	0,00
Energia Elétrica											
Combustíveis Minerais											
Biocombustíveis											
FU25 - Administração Geral											
FU25 - Demais Subfunções											
Transporte	1.133.471,00	1.133.471,00	137.712,33	137.712,33	0,03	729.962,10	137.712,33	403.508,90	0,04	729.962,10	0,00
Transporte Aéreo											
Transporte Rodoviário											
Transporte Ferroviário											
Transporte Hidroviário											
Transportes Especiais											
FU26 - Administração Geral											
FU26 - Demais Subfunções											

Relatório Resumido de Execução Orçamentária
Prefeitura Municipal de Osasco - SP (Poder Executivo)
Orçamentos Fiscal e da Seguridade Social
CNPJ:
Exercício: 2019
Período de referência: 3º bimestre

Função/Subfunção - Intra	Execução da Despesa - Intra										
	DOTAÇÃO INICIAL	DOTAÇÃO ATUALIZADA (a)	DESPESAS EMPENHADAS NO BIMESTRE	DESPESAS EMPENHADAS ATÉ O BIMESTRE (b)	% (d/III b)	SALDO (c) = (a-b)	DESPESAS LIQUIDADAS NO BIMESTRE	DESPESAS LIQUIDADAS ATÉ O BIMESTRE (d)	% (d/III d)	SALDO (e) = (a-d)	INSCRITAS EM RESTOS A PAGAR NÃO PROCESSADOS (f)
Desporto e Lazer	1.837.577,00	1.837.577,00	255.906,11	753.100,73	0,05	1.084.476,27	255.906,11	753.100,73	0,07	1.084.476,27	0,00
Desporto de Rendimento			0,00		0,00	0,00	0,00		0,00	0,00	0,00
Desporto Comunitário			0,00		0,00	0,00	0,00		0,00	0,00	0,00
Lazer			0,00		0,00	0,00	0,00		0,00	0,00	0,00
FUZ7 - Administração Geral	1.837.577,00	1.837.577,00	255.906,11	753.100,73	0,05	1.084.476,27	255.906,11	753.100,73	0,07	1.084.476,27	0,00
FUZ7 - Demais Subfunções			0,00		0,00	0,00	0,00		0,00	0,00	0,00
Encargos Especiais	2.487.000,00	2.636.000,00	265.678,45	1.066.154,01	0,07	1.569.845,99	265.678,45	1.066.154,01	0,10	1.569.845,99	0,00
Refinanciamento da Dívida Interna			0,00		0,00	0,00	0,00		0,00	0,00	0,00
Refinanciamento da Dívida Externa			0,00		0,00	0,00	0,00		0,00	0,00	0,00
Serviço da Dívida Interna	2.487.000,00	2.636.000,00	265.678,45	1.066.154,01	0,07	1.569.845,99	265.678,45	1.066.154,01	0,10	1.569.845,99	0,00
Serviço da Dívida Externa			0,00		0,00	0,00	0,00		0,00	0,00	0,00
Transferências			0,00		0,00	0,00	0,00		0,00	0,00	0,00
Outros Encargos Especiais			0,00		0,00	0,00	0,00		0,00	0,00	0,00
Transferências para a Educação Básica			0,00		0,00	0,00	0,00		0,00	0,00	0,00
FUZ8 - Demais Subfunções			0,00		0,00	0,00	0,00		0,00	0,00	0,00
Reserva de Contingência			0,00		0,00	0,00	0,00		0,00	0,00	0,00




siconfi
 Sistema de Informações Contábeis e Fiscais do Setor Público Brasileiro

Relatório Resumido de Execução Orçamentária
Prefeitura Municipal de Osasco - SP (Poder Executivo)
Orçamentos Fiscal e da Seguridade Social
CNPJ:
Exercício: 2019
Período de referência: 3º bimestre

RREO-Anexo 02 | Tabela 2.0 - Demonstrativo da Execução das Despesas por Função/Subfunção


Notas Explicativas	Valores
Notas Explicativas	30/06/2019
Notas Explicativas	-



Relatório Resumido de Execução Orçamentária
Prefeitura Municipal de Osasco - SP (Poder Executivo)
Orçamentos Fiscal e da Seguridade Social
CNPJ:
Exercício: 2019
Período de referência: 3º bimestre

RREO-Anexo 03 | Tabela 3.2 - Demonstrativo da Receita Corrente Líquida - Municípios


Especificação	Evolução da Receita Corrente Líquida												PRENSÃO ATUALIZADA 2019
	<MR-11>	<MR-10>	<MR-9>	<MR-8>	<MR-7>	<MR-6>	<MR-5>	<MR-4>	<MR-3>	<MR-2>	<MR-1>	<MR>	
RECEITAS CORRENTES (I)	197.754.043,85	172.699.409,78	175.766.028,70	200.345.443,68	166.751.241,43	220.654.136,21	254.237.667,12	237.818.041,22	220.901.448,66	203.317.196,22	188.364.016,09	332.967.834,49	2.581.536.472,45
Impostos, Taxas e Contribuições de Melhoria	94.994.973,57	92.440.698,40	92.440.698,40	95.942.700,99	86.540.434,09	103.467.766,96	109.434.246,04	127.837.800,82	118.172.227,04	102.304.109,70	109.765.926,53	249.772.805,99	1.386.656.980,23
IPTU	24.016.936,49	23.984.986,64	23.984.986,64	24.248.117,68	18.120.479,98	11.290.126,43	31.174.421,95	49.690.664,86	38.666.142,83	25.530.162,26	27.033.922,00	24.055.677,15	321.336.698,44
ISS	54.252.397,21	55.653.675,59	57.443.504,32	55.592.007,89	59.516.136,66	73.574.003,10	65.127.118,80	61.498.994,90	59.402.145,98	61.705.672,16	64.288.866,75	208.727.428,10	873.481.550,96
ITBI	3.596.867,88	3.633.638,87	3.633.638,87	5.924.242,19	3.127.087,07	9.260.105,62	2.441.392,92	2.920.655,24	8.832.700,43	4.111.622,28	5.697.739,51	3.981.208,21	56.837.148,30
IRPF	7.108.546,73	4.897.572,81	4.171.897,57	6.112.864,93	4.234.244,80	6.619.039,64	6.637.890,73	5.298.601,95	4.239.494,97	4.153.295,86	4.584.830,25	6.488.964,71	65.811.593,65
Outras Impostos, Taxas e Contribuições de Melhoria	6.022.236,26	4.369.999,88	4.086.266,80	4.086.266,80	3.545.596,08	2.706.446,17	3.653.902,64	8.423.883,87	8.031.743,23	4.863.335,12	8.320.143,02	6.519.897,82	68.157.098,88
Contribuições	10.272.474,22	2.169.353,93	6.955.862,31	10.189.710,02	2.895.522,71	10.426.204,99	6.897.075,30	6.615.985,19	6.327.789,08	6.461.789,67	6.461.396,79	6.266.373,14	60.760.671,45
Receita Patrimonial	14.224.170,01	2.213.494,02	1.127.652,30	3.183.397,04	1.906.098,71	2.581.531,74	2.838.607,08	1.311.864,33	1.462.899,77	1.947.335,79	3.334.445,56	3.626.144,81	26.966.961,16
Outras Receitas Patrimoniais	1.362.323,95	1.438.329,31	1.050.880,84	3.063.873,99	1.626.188,40	1.844.351,07	2.864.376,65	1.230.880,03	1.365.798,88	1.867.887,83	3.214.630,48	3.546.469,57	24.689.793,00
Receita Agropecuária	60.093,06	776.074,71	76.471,46	89.923,05	79.870,31	737.180,67	74.228,43	80.884,30	77.130,89	85.447,96	79.816,08	81.675,24	2.297.198,16
Receita Industrial													
Receita de Serviços	757.893,46	776.090,96	750.624,07	1.000.855,78	981.892,14	1.194.036,90	1.405.179,78	1.049.429,05	1.211.287,94	1.077.260,79	1.016.094,45	1.016.094,45	12.281.035,09
Transferências Correntes	85.492.671,13	88.926.698,47	72.227.044,94	83.868.992,05	68.956.746,63	86.396.921,01	130.446.257,96	98.408.651,33	89.021.102,43	87.243.728,46	72.542.874,92	66.985.091,84	1.023.828.681,17
Outras Receitas Correntes	6.705.983,99	4.987.870,40	3.761.855,67	4.273.943,63	5.367.953,48	9.335.952,02	6.620.260,61	7.271.981,86	5.201.301,01	6.117.086,37	5.369.039,97	71.216.382,17	74.429.379,00
Cota-Parte do ICMS	37.024.123,00	28.017.673,35	31.117.543,82	38.092.166,23	28.014.598,60	33.353.481,79	36.531.890,44	30.992.163,60	32.017.270,97	38.700.566,44	23.998.660,08	28.148.265,03	300.867.020,13
Cota-Parte do IPVA	4.197.562,06	4.239.239,73	4.311.360,97	3.710.033,52	2.913.206,01	4.533.930,30	40.767.626,54	21.863.079,50	16.052.374,66	5.339.104,64	4.915.670,47	4.917.132,29	116.793.466,59
Cota-Parte do ITR													63,68
Transferências da LC nº 87/1996	136.538,24	136.538,24	136.538,24	136.538,24	136.538,24	136.538,24	290.921,60	213.099,33	234.336,24	206.062,21	223.872,62	244.249,23	819,229,44
Transferências da LC nº 61/1969	23.816,95	258.603,40	232.842,68	276.452,47	247.550,01	262.727,85	35.594.030,34	26.357.723,24	25.198.779,92	27.284.937,45	21.207.954,99	20.129.988,25	2.962.618,19
Transferências do FUNDEB	25.340.914,07	19.807.370,45	21.402.990,18	25.960.348,67	19.724.357,92	24.062.338,64	10.671.815,43	11.710.643,80	10.073.412,20	10.281.421,39	10.281.421,39	10.645.133,07	292.031.334,72
Outras Transferências Correntes	11.865.789,73	11.480.503,90	11.264.193,48	11.481.329,29	12.552.639,08	26.653.948,17	6.197.815,43	2.995.410,50	4.706.141,80	4.128.943,61	5.438.671,52	3.680.534,26	146.122.566,25
Outras Receitas Correntes	4.843.661,26	5.217.412,30	2.864.666,68	6.197.867,80	4.099.597,15	4.686.675,51	3.516.300,96	2.947.548,09	16.246.803,05	16.445.052,23	15.905.810,00	15.445.052,23	51.976.843,35
DEDUÇÕES (II)	17.942.973,03	8.456.679,43	12.676.686,74	20.101.197,18	8.905.489,80	19.311.367,80	23.896.364,06	17.249.548,09	16.246.803,05	16.445.052,23	15.905.810,00	6.796.907,32	194.863.300,00
Contrib. do Saneador para o Plano de Previdência	8.632.404,19	762.102,10	4.557.653,21	10.608.422,77	1.364.158,61	9.571.503,43	6.617.133,99	4.963.062,84	4.884.845,07	5.396.512,13	6.656.036,01	6.796.907,32	70.810.741,67
Compensação Financeira entre Regimes Previdenciários	200.899,40	205.105,79	205.214,54	204.048,87	204.962,71	767.579,32	465.259,91	115.576,01	607.794,52	1.155.996,72	1.085.447,41	5.984.926,67	2.400.000,00
Dedução de Receita para Formação do FUNDEB	9.109.679,44	7.528.471,54	7.913.930,99	9.207.255,54	7.336.368,48	8.972.265,05	16.623.970,16	12.089.109,24	10.753.173,46	9.906.761,77	8.172.511,52	7.562.760,50	115.439.657,69
RECEITA CORRENTE LÍQUIDA (III) = (I) - (II)	179.811.070,82	164.163.730,35	163.089.329,96	189.244.246,90	157.846.751,63	201.342.767,41	230.341.300,06	220.570.893,13	204.655.645,01	186.855.689,66	182.866.203,09	317.522.729,26	2.399.301.146,92



Relatório Resumido de Execução Orçamentária
Prefeitura Municipal de Osasco - SP (Poder Executivo)
Orçamentos Fiscal e da Seguridade Social
CNPJ:
Exercício: 2019
Período de referência: 3º bimestre

RREO-Anexo 03 | Tabela 3.2 - Demonstrativo da Receita Corrente Líquida - Municípios

Notas Explicativas	Valores
	30/06/2019

 <p>Sistema de Informações Contábeis e Fiscais do Setor Público Brasileiro</p>	Relatório Resumido de Execução Orçamentária	
	Prefeitura Municipal de Osasco - SP (Poder Executivo)	
	Orçamentos Fiscal e da Seguridade Social	
	CNPJ:	
	Exercício: 2019	
	Período de referência: 3º bimestre	

RREO-Anexo 04 | Tabela 4 - Demonstrativo das Receitas e Despesas Previdenciárias do RPPS


	Execução da Receita			
	PREVISÃO INICIAL	PREVISÃO ATUALIZADA	RECEITAS REALIZADAS	
			Até o Bimestre / 2019	Até o Bimestre / 2018
Receitas Previdenciárias - RPPS - Plano Previdenciário				
Receitas				
RECEITAS CORRENTES (I)	50.636.245,00	50.636.245,00	26.842.941,63	15.745.316,51
Receita de Contribuições dos Segurados	15.945.700,00	15.945.700,00	7.887.409,71	4.945.678,93
Civil	15.945.700,00	15.945.700,00	7.887.409,71	4.945.678,93
Ativo	15.945.300,00	15.945.300,00	7.887.409,71	4.945.678,93
Inativo	300,00	300,00	0,00	0,00
Pensionista	100,00	100,00	0,00	0,00
Militar	0,00	0,00	0,00	0,00
Ativo				
Inativo				
Pensionista				
Receita de Contribuições Patronais	31.890.545,00	31.890.545,00	15.774.787,64	9.891.795,48
Civil	31.890.545,00	31.890.545,00	15.774.787,64	9.891.795,48
Ativo	31.890.545,00	31.890.545,00	15.774.787,64	9.891.795,48
Inativo				
Pensionista				
Militar	0,00	0,00	0,00	0,00
Ativo				
Inativo				
Pensionista				
Receita Patrimonial	2.800.000,00	2.800.000,00	3.180.744,28	907.842,10
Receitas Imobiliárias				
Receitas de Valores Mobiliários				
Outras Receitas Patrimoniais	2.800.000,00	2.800.000,00	3.180.744,28	907.842,10
Receita de Serviços				
Outras Receitas Correntes	0,00	0,00	0,00	0,00
Compensação Previdenciária do RGPS para o RPPS				
Aportes Periódicos para Amortização de Déficit Atuarial do RPPS (II)				
Demais Receitas Correntes				
RECEITAS DE CAPITAL (III)	0,00	0,00	0,00	0,00
Alienação de Bens, Direitos e Ativos				
Amortização de Empréstimos				
Outras Receitas de Capital				
TOTAL DAS RECEITAS PREVIDENCIÁRIAS - RPPS (IV) = (I + III - II)	50.636.245,00	50.636.245,00	26.842.941,63	15.745.316,51

RREO-Anexo 04 | Tabela 4 - Demonstrativo das Receitas e Despesas Previdenciárias do RPPS

Relatório Resumido de Execução Orçamentária
Prefeitura Municipal de Osasco - SP (Poder Executivo)
Orçamentos Fiscal e da Seguridade Social
CNPJ:
Exercício: 2019
Período de referência: 3º bimestre



Despesas Previdenciárias - RPPS - Plano Previdenciário	Execução da Despesa						INSCRITAS EM RESTOS A PAGAR NÃO PROCESSADOS	
	DOTAÇÃO INICIAL	DOTAÇÃO ATUALIZADA	DESPESAS EMPENHADAS ATÉ O BIMESTRE / 2019	DESPESAS EMPENHADAS ATÉ O BIMESTRE / 2018	DESPESAS LIQUIDADAS ATÉ O BIMESTRE / 2019	DESPESAS LIQUIDADAS ATÉ O BIMESTRE / 2018	Em 2019	Em 2018
Despesas								
ADMINISTRAÇÃO (V)	0,00	0,00	0,00	0,00	0,00	0,00		
Despesas Correntes								
Despesas de Capital								
PREVIDÊNCIA (VI)	3.170.000,00	3.170.000,00	1.487.671,92	925.798,14	1.487.671,92	925.798,14		
Benefícios - Civil	3.165.000,00	3.165.000,00	1.487.560,00	925.780,49	1.487.560,00	925.780,49		
Aposentadorias	65.000,00	65.000,00	0,00	0,00	0,00	0,00		
Pensões	100.000,00	100.000,00	49.174,14	0,00	49.174,14	0,00		
Outros Benefícios Previdenciários	3.000.000,00	3.000.000,00	1.438.385,86	925.780,49	1.438.385,86	925.780,49		
Benefícios - Militar	0,00	0,00	0,00	0,00	0,00	0,00		
Reformas								
Pensões								
Outros Benefícios Previdenciários								
Outras Despesas Previdenciárias	5.000,00	5.000,00	111,92	17,65	111,92	17,65		
Compensação Previdenciária do RPPS para o RGPS	2.000,00	2.000,00	0,00	0,00	0,00	0,00		
Demais Despesas Previdenciárias	3.000,00	3.000,00	111,92	17,65	111,92	17,65		
TOTAL DAS DESPESAS PREVIDENCIÁRIAS - RPPS (VII) = (V + VI)	3.170.000,00	3.170.000,00	1.487.671,92	925.798,14	1.487.671,92	925.798,14		
RESULTADO PREVIDENCIÁRIO (VIII) = (IV - VII)	47.466.245,00	47.466.245,00	25.355.269,71	14.819.518,37	25.355.269,71	14.819.518,37		

 <p>siconfi Sistema de Informações Contábeis e Fiscais do Setor Público Brasileiro</p> <p>TESOURO NACIONAL</p>	Relatório Resumido de Execução Orçamentária
	Prefeitura Municipal de Osasco - SP (Poder Executivo)
	Orçamentos Fiscal e da Seguridade Social
	CNPJ:
	Exercício: 2019
Período de referência: 3º bimestre	

RREO-Anexo 04 | Tabela 4 - Demonstrativo das Receitas e Despesas Previdenciárias do RPPS

Recursos RPPS Arrecadados em Exercícios Anteriores - Plano Previdenciário	Previsão Orçamentária
Recursos RPPS Arrecadados em Exercícios Anteriores - Plano Previdenciário	PREVISÃO ORÇAMENTÁRIA
VALOR	-

RREO-Anexo 04 | Tabela 4 - Demonstrativo das Receitas e Despesas Previdenciárias do RPPS

Reserva Orçamentária do RPPS - Plano Previdenciário	Previsão Orçamentária
Reserva Orçamentária do RPPS	PREVISÃO ORÇAMENTÁRIA
VALOR	-

RREO-Anexo 04 | Tabela 4 - Demonstrativo das Receitas e Despesas Previdenciárias do RPPS

Aportes de Recursos para o Plano Previdenciário do RPPS	Aportes de Recursos
Aportes de Recursos para o Plano Previdenciário do RPPS	APORTES REALIZADOS
Aportes de Recursos para o Plano Previdenciário do RPPS	-
Plano de Amortização - Contribuição Patronal Suplementar	
Plano de Amortização - Aporte Periódico de Valores Predefinidos	
Outros Aportes para o RPPS	
Recursos para Cobertura de Déficit Financeiro	


RREO-Anexo 04 | Tabela 4 - Demonstrativo das Receitas e Despesas Previdenciárias do RPPS

Bens e Direitos do RPPS - Plano Previdenciário	Período de Referência	
	2019	2018
Bens e Direitos do RPPS		
Caixa e Equivalentes de Caixa	18.536,81	75.686,24
Investimentos e Aplicações	325.752.872,85	238.447.555,90
Outros Bens e Direitos	25.704.514,32	26.555.072,12

Relatório Resumido de Execução Orçamentária
Prefeitura Municipal de Osasco - SP (Poder Executivo)
Orçamentos Fiscal e da Seguridade Social
CNPJ:
Exercício: 2019
Período de referência: 3º bimestre



	Execução da Despesa									
	Despesas Previdenciárias - RPPS - Plano Financeiro	DOTAÇÃO INICIAL	DOTAÇÃO ATUALIZADA	DESPESAS EMPENHADAS ATÉ O BIMESTRE / 2019	DESPESAS EMPENHADAS ATÉ O BIMESTRE / 2018	DESPESAS LIQUIDADAS ATÉ O BIMESTRE / 2019	DESPESAS LIQUIDADAS ATÉ O BIMESTRE / 2018	INSCRITAS EM RESTOS A PAGAR NÃO PROCESSADOS		
								Em 2019	Em 2018	
ADMINISTRAÇÃO (XII)	11.053.300,00	11.035.300,00	4.883.511,32	4.002.098,68	4.416.808,65	3.836.103,39				
Despesas Correntes	10.383.300,00	10.365.300,00	4.563.710,31	3.897.593,14	4.116.967,64	3.731.597,85				
Despesas de Capital	670.000,00	670.000,00	319.801,01	104.505,54	299.841,01	104.505,54				
PREVIDÊNCIA (XIII)	186.526.300,00	188.544.300,00	92.074.029,90	79.642.045,65	92.066.779,90	79.642.045,65				
Benefícios - Civil	186.603.300,00	186.603.300,00	90.216.066,26	78.886.295,94	90.216.066,26	78.886.295,94				
Aposentadorias	143.851.300,00	143.851.300,00	71.599.377,59	61.112.202,34	71.599.377,59	61.112.202,34				
Pensões	33.777.000,00	33.777.000,00	15.363.362,25	14.515.462,16	15.363.362,25	14.515.462,16				
Outros Benefícios Previdenciários	8.975.000,00	8.975.000,00	3.253.336,42	3.258.591,44	3.253.336,42	3.258.591,44				
Benefícios - Militar	0,00	0,00	0,00	0,00	0,00	0,00				
Reformas										
Pensões										
Outros Benefícios Previdenciários										
Outras Despesas Previdenciárias	1.923.000,00	1.941.000,00	1.857.963,64	755.789,71	1.850.713,64	755.789,71				
Compensação Previdenciária do RPPS para o RGPS	1.861.000,00	1.861.000,00	1.838.281,86	743.698,57	1.838.281,86	743.698,57				
Demais Despesas Previdenciárias	62.000,00	80.000,00	19.681,78	12.091,14	12.431,78	12.091,14				
TOTAL DAS DESPESAS PREVIDENCIÁRIAS RPPS (XIV) = (XII + XIII)	199.579.600,00	199.579.600,00	96.957.541,22	83.644.144,33	96.644.144,33	83.478.149,04				
RESULTADO PREVIDENCIÁRIO (XV) = (XI - XIV)	-51.607.300,00	-51.607.300,00	-32.264.069,96	-25.653.987,70	-31.790.137,29	-25.487.992,41				

 <p>Sistema de Informações Contábeis e Fiscais do Setor Público Brasileiro TESOURO NACIONAL</p>	Relatório Resumido de Execução Orçamentária
	Prefeitura Municipal de Osasco - SP (Poder Executivo)
	Orçamentos Fiscal e da Seguridade Social
	CNPJ:
	Exercício: 2019
Período de referência: 3º bimestre	

RREO-Anexo 04 | Tabela 4 - Demonstrativo das Receitas e Despesas Previdenciárias do RPPS


Aportes de Recursos para o Plano Financeiro do RPPS	Aportes de Recursos
	APORTES REALIZADOS
Aportes de Recursos para o Regime Próprio de Previdência do Servidor	-
Recursos para Cobertura de Insuficiências Financeiras	34.117.264,28
Recursos para Formação de Reserva	

RREO-Anexo 04 | Tabela 4 - Demonstrativo das Receitas e Despesas Previdenciárias do RPPS

Notas Explicativas	Valores
	30/06/2019
Notas Explicativas	-
Notas Explicativas	


RREO-Anexo 06 | Tabela 6.3 - Demonstrativo dos Resultados Primário e Nominal - Municípios

Cálculo Acima da Linha - Receitas Primárias	Receita Orçamentária	
	PREVISÃO ATUALIZADA	Até o Bimestre / 2019
		RECEITAS REALIZADAS (a)
Cálculo Acima da Linha - Receitas Primárias	-	-
RECEITAS CORRENTES (I)	2.592.213.880,00	1.434.338.989,32
Impostos, Taxas e Contribuições de Melhoria	1.158.626.318,00	817.286.496,12
IPTU	376.700.100,00	196.150.892,07
ISS	592.271.077,00	517.749.826,29
ITBI	41.834.943,00	28.553.719,59
IRRF	56.504.130,00	33.080.227,47
Outros Impostos, Taxas e Contribuições de Melhoria	91.316.068,00	41.751.830,70
Contribuições	213.880.587,00	90.923.317,14
Receita Patrimonial	32.151.194,00	14.583.000,34
Aplicações Financeiras (II)	30.637.574,00	14.104.015,44
Outras Receitas Patrimoniais	1.513.620,00	478.984,90
Transferências Correntes	1.074.109.930,00	480.659.410,29
Cota-Parte do FPM	60.878.823,00	29.380.240,25
Cota-Parte do ICMS	321.687.655,00	156.229.628,23
Cota-Parte do IPVA	88.694.361,00	74.293.881,51
Cota-Parte do ITR		66,95
Transferências da LC 87/1996	940.861,00	
Transferências da LC nº 61/1989	1.792.903,00	1.178.016,96
Transferências do FUNDEB	116.829.500,00	155.743.413,79
Outras Transferências Correntes	483.285.827,00	63.834.162,60
Demais Receitas Correntes	113.445.851,00	30.886.765,43
Outras Receitas Financeiras (III)		
Receitas Correntes Restantes	113.445.851,00	30.886.765,43
RECEITAS PRIMÁRIAS CORRENTES (IV) = (I - II - III)	2.561.576.306,00	1.420.234.973,88
RECEITAS DE CAPITAL (V)	392.639.689,00	12.815.796,17
Operações de Crédito (VI)	105.113.341,00	3.307.500,00
Amortização de Empréstimos (VII)	1.000,00	
Alienação de Bens	157.373.557,00	0,00
Receitas de Alienação de Investimentos Temporários (VIII)		
Receitas de Alienação de Investimentos Permanentes (IX)	157.373.557,00	
Outras Alienações de Bens		
Transferências de Capital	130.151.791,00	9.508.296,17
Convênios	45.540.928,00	2.544.174,49
Outras Transferências de Capital	84.610.863,00	6.964.121,68
Outras Receitas de Capital	0,00	0,00
Outras Receitas de Capital Não Primárias (X)		
Outras Receitas de Capital Primárias		
RECEITAS PRIMÁRIAS DE CAPITAL (XI) = (V - VI - VII - VIII - IX - X)	130.151.791,00	9.508.296,17
RECEITA PRIMÁRIA TOTAL (XII) = (IV + XI)	2.691.728.097,00	1.429.743.270,05

 <p>Sistema de Informações Contábeis e Fiscais do Setor Público Brasileiro</p> <p>Tesouro Nacional</p>	Relatório Resumido de Execução Orçamentária	
	Prefeitura Municipal de Osasco - SP (Poder Executivo)	
	Orçamentos Fiscal e da Seguridade Social	
	CNPJ:	
	Exercício: 2019	
Período de referência: 3º bimestre		

RREO-Anexo 06 | Tabela 6.3 - Demonstrativo dos Resultados Primário e Nominal - Municípios

	Cálculo Acima da Linha - Despesas Primárias	Despesa Orçamentária						RESTOS A PAGAR NÃO PROCESSADOS PAGOS (c)
		DOTAÇÃO ATUALIZADA	DESpesas EMPENHADAS	DESpesas LIQUIDADAS	DESpesas PAGAS (a)	RESTOS A PAGAR PROCESSADOS PAGOS (b)	LIQUIDADOS	
Até o Bimestre / 2019								
Cálculo Acima da Linha - Despesas Primárias								
DESpesas CORRENTES (XIII)		2.497.741.824,39	1.434.048.591,40	1.033.477.273,20	970.737.641,32	106.144.615,15	68.645.265,59	67.390.134,71
Pessoal e Encargos Sociais		1.156.028.721,13	553.819.127,92	540.030.943,09	526.247.002,20	16.667.328,92		
Juros e Encargos da Dívida (XIV)		8.879.036,00	4.043.086,82	4.043.086,82	4.043.086,82	430.044,83		
Outras Despesas Correntes		1.332.834.067,26	876.186.376,66	489.403.243,29	440.447.552,30	89.047.241,40	68.645.265,59	67.390.134,71
DESpesas PRIMÁRIAS CORRENTES (XV) = (XIII - XIV)		2.488.862.788,39	1.430.005.504,58	1.029.434.186,38	966.694.554,50	105.714.570,32	68.645.265,59	67.390.134,71
DESpesas DE CAPITAL (XVI)		508.354.835,04	95.119.162,37	74.674.158,52	72.287.324,52	8.439.676,63	14.388.313,97	13.890.137,49
Investimentos		478.448.831,04	82.640.647,30	62.195.643,45	59.808.809,45	7.668.667,67	14.388.313,97	13.890.137,49
Inversões Financeiras		0,00	0,00	0,00	0,00	0,00	0,00	0,00
Concessão de Empréstimos e Financiamentos (XVII)								
Aquisição de Título de Capital já Integralizado (XVIII)								
Aquisição de Título de Crédito (XIX)								
Demais Inversões Financeiras								
Amortização da Dívida (XX)		29.906.004,00	12.478.515,07	12.478.515,07	12.478.515,07	770.808,96		
DESpesas PRIMÁRIAS DE CAPITAL (XXI) = (XVI - XVII - XVIII - XIX - XX)		478.448.831,04	82.640.647,30	62.195.643,45	59.808.809,45	7.668.667,67	14.388.313,97	13.890.137,49
RESERVA DE CONTINGÊNCIA (XXII)		13.858.945,00						
DESPEsa PRIMÁRIA TOTAL (XXIII) = (XV + XXI + XXII)		2.981.170.564,43	1.512.646.151,88	1.091.629.829,83	1.026.503.363,95	113.383.437,99	83.033.579,56	81.280.272,20

 <p>siconfi Sistema de Informações Contábeis e Fiscais do Setor Público Brasileiro TESOURO NACIONAL</p>	Relatório Resumido de Execução Orçamentária
	Prefeitura Municipal de Osasco - SP (Poder Executivo)
	Orçamentos Fiscal e da Seguridade Social
	CNPJ:
	Exercício: 2019
	Período de referência: 3º bimestre

RREO-Anexo 06 | Tabela 6.3 - Demonstrativo dos Resultados Primário e Nominal - Municípios

Resultado Primário - Acima da Linha	Até o Bimestre / 2019
	VALOR INCORRIDO
Resultado Primário - Acima da Linha	-
RESULTADO PRIMÁRIO - Acima da Linha (XXIV) = (XIIa - (XXIIIa + XXIIIb + XXIIIc))	208.576.195,91

RREO-Anexo 06 | Tabela 6.3 - Demonstrativo dos Resultados Primário e Nominal - Municípios

Meta Fiscal para o Resultado Primário	Valor Realizado no Período
	VALOR CORRENTE
Meta Fiscal para o Resultado Primário	-
Meta fixada no Anexo de Metas Fiscais da LDO para o exercício de referência	19.619.168,00

RREO-Anexo 06 | Tabela 6.3 - Demonstrativo dos Resultados Primário e Nominal - Municípios

Juros Nominais	Até o Bimestre 2019
	VALOR INCORRIDO
Juros Nominais	-
Juros, Encargos e Variações Monetárias Ativos (XXV)	7.842.219,02
Juros, Encargos e Variações Monetárias Passivos (XXVI)	2.847.307,71

RREO-Anexo 06 | Tabela 6.3 - Demonstrativo dos Resultados Primário e Nominal - Municípios

Resultado Nominal - Acima da Linha	Até o Bimestre / 2019
	VALOR INCORRIDO
Resultado Nominal - Acima da Linha	-
RESULTADO NOMINAL - Acima da Linha (XXVII) = XXIV + (XXV - XXVI)	213.571.107,22

RREO-Anexo 06 | Tabela 6.3 - Demonstrativo dos Resultados Primário e Nominal - Municípios

Meta Fiscal para o Resultado Nominal	Valor Realizado no Período
	VALOR CORRENTE
Meta Fiscal para o Resultado Nominal	-
Meta fixada no Anexo de Metas Fiscais da LDO para o exercício de referência	3.338.778,00

RREO-Anexo 06 | Tabela 6.3 - Demonstrativo dos Resultados Primário e Nominal - Municípios

Cálculo Abaixo da Linha - Dívida Consolidada Líquida	Saldo	
	Em 31/12/2018 (a)	Até o Bimestre 2019 (b)
Cálculo Abaixo da Linha - Dívida Consolidada Líquida	-	-
DÍVIDA CONSOLIDADA (XXVIII)	1.128.961.396,92	1.139.302.384,87
DEDUÇÕES (XXIX)	155.163.396,21	440.512.006,64
Disponibilidade de Caixa	151.593.267,89	436.958.754,59
Disponibilidade de Caixa Bruta	271.010.921,54	441.582.554,06
(-) Restos a Pagar Processados (XXX)	119.417.653,65	4.623.799,47
Demais Haveres Financeiros	3.570.128,32	3.553.252,05
DÍVIDA CONSOLIDADA LÍQUIDA (XXXI) = (XXVIII - XXIX)	973.798.000,71	698.790.378,23


RREO-Anexo 06 | Tabela 6.3 - Demonstrativo dos Resultados Primário e Nominal - Municípios

Resultado Nominal - Abaixo da Linha	Saldo
	Até o Bimestre / 2019
Resultado Nominal - Abaixo da Linha	-
RESULTADO NOMINAL - Abaixo da Linha (XXXII) = (XXXIa - XXXIb)	275.007.622,48

RREO-Anexo 06 | Tabela 6.3 - Demonstrativo dos Resultados Primário e Nominal - Municípios

Ajuste Metodológico	Até o Bimestre 2019
	VALOR INCORRIDO
Ajuste Metodológico	-
VARIAÇÃO SALDO RPP = (XXXIII) = (XXXa - XXXb)	114.793.854,18
RECEITA DE ALIENAÇÃO DE INVESTIMENTOS PERMANENTES (IX)	0,00
PASSIVOS RECONHECIDOS NA DC (XXXIV)	178.750.420,64
VARIAÇÃO CAMBIAL (XXXV)	
PAGAMENTO DE PRECATÓRIOS INTEGRANTES DA DC (XXXVI)	
OUTROS AJUSTES (XXXVII)	-125.393.081,72
RESULTADO NOMINAL AJUSTADO - Abaixo da Linha (XXXVIII) = (XXXII - XXXIII - IX + XXXIV + XXXV - XXXVI + XXXVII)	213.571.107,22

RREO-Anexo 06 | Tabela 6.3 - Demonstrativo dos Resultados Primário e Nominal - Municípios

 <p>Sistema de Informações Contábeis e Fiscais do Setor Público Brasileiro TESOURO NACIONAL</p>	Relatório Resumido de Execução Orçamentária
	Prefeitura Municipal de Osasco - SP (Poder Executivo)
	Orçamentos Fiscal e da Seguridade Social
	CNPJ:
	Exercício: 2019
	Período de referência: 3º bimestre


Resultado Primário - Abaixo da Linha	Saldo	
	Até o Bimestre / 2019	
Resultado Primário - Abaixo da Linha	-	
RESULTADO PRIMÁRIO - Abaixo da Linha (XXXIX) = XXXVIII - (XXV - XXVI)		208.576.195,91

RREO-Anexo 06 | Tabela 6.3 - Demonstrativo dos Resultados Primário e Nominal - Municípios

Informações Adicionais	PREVISÃO ORÇAMENTÁRIA
	PREVISÃO ORÇAMENTÁRIA
Informações Adicionais	-
SALDO DE EXERCÍCIOS ANTERIORES	
Recursos Arrecadados em Exercícios Anteriores - RPPS	
Superávit Financeiro Utilizado para Abertura e Reabertura de Créditos Adicionais	
RESERVA ORÇAMENTÁRIA DO RPPS	

RREO-Anexo 06 | Tabela 6.3 - Demonstrativo dos Resultados Primário e Nominal - Municípios

Notas Explicativas	Valores
	30/06/2019
Notas Explicativas	-
Notas Explicativas	



Sistema de Informações Contábeis e Fiscais do Setor Público Brasileiro

Relatório Resumido de Execução Orçamentária

Prefeitura Municipal de Osasco - SP (Poder Executivo)

Orçamentos Fiscal e da Seguridade Social

CNPJ:

Exercício: 2019


Período de referência: 3º bimestre

RREO-Anexo 07 | Tabela 7.0 - Demonstrativo dos Restos à Pagar por Poder e Órgão - Municípios

Poder/Órgão	Poder/Órgão											
	RESTOS A PAGAR PROCESSADOS E NÃO PROCESSADOS LIQUIDADOS EM EXERCÍCIOS ANTERIORES					RESTOS A PAGAR NÃO PROCESSADOS						
	Em Exercícios Anteriores (a)	Inscritos Em 31 de Dezembro de 2018 (b)	Pagos (c)	Cancelados (d)	Saldo e = (a + b) - (c + d)	Em Exercícios Anteriores (f)	Inscritos Em 31 de Dezembro de 2018 (g)	Liquidados (h)	Pagos (i)	Cancelados (j)	Saldo k = (f + g) - (i + j)	Saldo Total L = (e + k)
RESTOS A PAGAR (EXCETO INTRA-ORÇAMENTÁRIOS) (I)	986.169,32	110.838.485,00	105.628.264,01	144.507,76	5.833.890,55	6.221.310,94	111.628.214,02	83.033.678,66	81.280.272,20	10.211.882,77	26.357.939,99	32.191.260,54
PODER EXECUTIVO	986.169,32	110.838.485,00	105.628.264,01	144.507,76	5.833.890,55	6.221.310,94	110.915.777,34	82.813.156,30	81.056.851,84	10.023.957,03	26.053.279,41	31.887.189,96
PODER LEGISLATIVO	0,00	0,00	0,00	0,00	0,00	0,00	712.436,68	220.420,36	220.420,36	187.925,74	304.090,58	304.090,58
Câmara Municipal	0,00	0,00	0,00	0,00	0,00	0,00	712.436,68	220.420,36	220.420,36	187.925,74	304.090,58	304.090,58
Tribunal de Contas do Município	362,67	8.756.027,77	8.881.506,25	33.008,32	-288.124,13	0,00	0,00	0,00	0,00	0,00	0,00	-288.124,13
RESTOS A PAGAR (INTRA-ORÇAMENTÁRIOS) (II)	986.531,99	119.594.520,77	114.809.770,26	177.516,08	5.575.766,42	6.221.310,94	111.628.214,02	83.033.678,66	81.280.272,20	10.211.882,77	26.357.939,99	31.933.136,41
TOTAL (III) = (I + II)												

RREO-Anexo 07 | Tabela 7.0 - Demonstrativo dos Restos à Pagar por Poder e Órgão - Municípios

Poder/Órgão - Intra	Poder/Órgão - Intra											
	RESTOS A PAGAR PROCESSADOS E NÃO PROCESSADOS LIQUIDADOS EM EXERCÍCIOS ANTERIORES					RESTOS A PAGAR NÃO PROCESSADOS						
	Em Exercícios Anteriores (a)	Inscritos Em 31 de Dezembro de 2018 (b)	Pagos (c)	Cancelados (d)	Saldo e = (a + b) - (c + d)	Em Exercícios Anteriores (f)	Inscritos Em 31 de Dezembro de 2018 (g)	Liquidados (h)	Pagos (i)	Cancelados (j)	Saldo k = (f + g) - (i + j)	Saldo Total L = (e + k)
RESTOS A PAGAR (INTRA-ORÇAMENTÁRIOS) (II)	362,67	8.756.027,77	8.881.506,25	33.008,32	-288.124,13	0,00	0,00	0,00	0,00	0,00	0,00	-288.124,13
PODER EXECUTIVO	362,67	8.756.027,77	8.881.506,25	33.008,32	-288.124,13	0,00	0,00	0,00	0,00	0,00	0,00	-288.124,13
PODER LEGISLATIVO	0,00	0,00	0,00	0,00	0,00	0,00	0,00	0,00	0,00	0,00	0,00	0,00
Câmara Municipal	0,00	0,00	0,00	0,00	0,00	0,00	0,00	0,00	0,00	0,00	0,00	0,00
Tribunal de Contas do Município	362,67	8.756.027,77	8.881.506,25	33.008,32	-288.124,13	0,00	0,00	0,00	0,00	0,00	0,00	-288.124,13


 <p>siconfi Sistema de Informações Contábeis e Fiscais do Setor Público Brasileiro TESOURO NACIONAL</p>	Relatório Resumido de Execução Orçamentária
	Prefeitura Municipal de Osasco - SP (Poder Executivo)
	Orçamentos Fiscal e da Seguridade Social
	CNPJ:
	Exercício: 2019
Período de referência: 3º bimestre	

RREO-Anexo 07 | Tabela 7.0 - Demonstrativo dos Restos à Pagar por Poder e Órgão - Municípios

Notas Explicativas	Valores
Notas Explicativas	30/06/2019
	-

RREO-Anexo 13 | Tabela 13.0 - Demonstrativo das Parcerias Público-Privadas

Impactos das Contratações de PPP	Especificação de PPP	
	SALDO TOTAL EM 31 DE DEZEMBRO DE 2018	REGISTROS EFETUADOS EM 2019
	No Bimestre	Até o Bimestre
Impactos das Contratações de PPP		
TOTAL DE ATIVOS	-	-
Ativos Constituídos pela SPE	0,00	0,00
TOTAL DE PASSIVOS	0,00	0,00
Obrigações decorrentes de Ativos Constituídos pela SPE		
Provisões de PPP		
Outros Passivos		
ATOS POTENCIAIS PASSIVOS	0,00	0,00
Obrigações Contratuais		
Riscos não Provisionados		
Garantias Concedidas		
Outros Passivos Contingentes		

 <p>siconfi T<small>ESOURO</small>NACIONAL</p> <p>Systema de Informaçõe Contábil e Fin do Setor Público Brasileiro</p>	Relatório Resumido de Execução Orçamentária	
	Prefeitura Municipal de Osasco - SP (Poder Executivo)	
	Orçamentos Fiscal e da Seguridade Social	
	CNPJ:	
	Exercício: 2019	
Período de referência: 3º bimestre		

RREO-Anexo 13 | Tabela 13.0 - Demonstrativo das Parcerias Público-Privadas | Do Ente Federado, exceto estatais não dependentes (I)


Despesas de PPP do Ente Federado, exceto estatais não dependentes (I)	Despesas de PPP										
	EXERCÍCIO ANTERIOR	EXERCÍCIO CORRENTE (EC)	<EC + 1>	<EC + 2>	<EC + 3>	<EC + 4>	<EC + 5>	<EC + 6>	<EC + 7>	<EC + 8>	<EC + 9>

RREO-Anexo 13 | Tabela 13.0 - Demonstrativo das Parcerias Público-Privadas | Das Estatais Não-Dependentes

Despesas de PPP das Estatais Não-dependentes	Despesas de PPP										
	EXERCÍCIO ANTERIOR	EXERCÍCIO CORRENTE (EC)	<EC + 1>	<EC + 2>	<EC + 3>	<EC + 4>	<EC + 5>	<EC + 6>	<EC + 7>	<EC + 8>	<EC + 9>

RREO-Anexo 13 | Tabela 13.0 - Demonstrativo das Parcerias Público-Privadas

Total das Despesas de PPP	Despesas de PPP										
	EXERCÍCIO ANTERIOR	EXERCÍCIO CORRENTE (EC)	<EC + 1>	<EC + 2>	<EC + 3>	<EC + 4>	<EC + 5>	<EC + 6>	<EC + 7>	<EC + 8>	<EC + 9>
Total das Despesas de PPP											
TOTAL DAS DESPESAS											
PPP A CONTRATAR (II)											
RECEITA CORRENTE LÍQUIDA (RCL) (III)											
TOTAL DAS DESPESAS CONSIDERADAS PARA O LIMITE (IV = I + II)											
TOTAL DAS DESPESAS / RCL (%) (V) = (IV) / (III)											

 <p>Sistema de Informações Contábeis e Fiscais do Setor Público Brasileiro</p> <p>TESOURO NACIONAL</p>	Relatório Resumido de Execução Orçamentária
	Prefeitura Municipal de Osasco - SP (Poder Executivo)
	Orçamentos Fiscal e da Seguridade Social
	CNPJ:
	Exercício: 2019
Período de referência: 3º bimestre	

RREO-Anexo 13 | Tabela 13.0 - Demonstrativo das Parcerias Público-Privadas

Notas Explicativas	Valores
	30/06/2019
Notas Explicativas	-
Notas Explicativas	-

RREO-Anexo 14 | Tabela 14.0 - Demonstrativo Simplificado do Relatório Resumido da Execução Orçamentária - Estados, DF e Municípios

Balanco Orçamentário	Valores
	Até o Bimestre
Balanco Orçamentário	-
RECEITAS	
Previsão Inicial	2.984.853.569,00
Previsão Atualizada	2.984.853.569,00
Receitas Realizadas	1.447.154.785,49
Déficit Orçamentário	
Saldos de Exercícios Anteriores (Utilizados para Créditos Adicionais)	
DESPESAS	
Dotação Inicial	2.984.853.569,00
Créditos Adicionais	
Dotação Atualizada	3.019.955.604,43
Despesas Empenhadas	1.529.167.753,77
Despesas Liquidadas	1.447.154.785,49
Despesas Pagas	1.447.154.785,49
Superávit Orçamentário	

RREO-Anexo 14 | Tabela 14.0 - Demonstrativo Simplificado do Relatório Resumido da Execução Orçamentária - Estados, DF e Municípios

Despesas por Função/Subfunção	Valores
	Até o Bimestre
Despesas por Função/Subfunção	-
Despesas Empenhadas	1.529.167.753,77
Despesas Liquidadas	1.108.151.431,72

RREO-Anexo 14 | Tabela 14.0 - Demonstrativo Simplificado do Relatório Resumido da Execução Orçamentária - Estados, DF e Municípios

Receita Corrente Líquida - RCL	Valores
	Até o Bimestre
Receita Corrente Líquida - RCL	-
Receita Corrente Líquida	2.389.301.146,42

RREO-Anexo 14 | Tabela 14.0 - Demonstrativo Simplificado do Relatório Resumido da Execução Orçamentária - Estados, DF e Municípios


Receitas e Despesas do Regime Próprio de Previdência dos Servidores	Valores
	Até o Bimestre
Receitas e Despesas do Regime Próprio de Previdência dos Servidores	-
Regime Próprio de Previdência dos Servidores - PLANO PREVIDENCIÁRIO	
Receitas Previdenciárias Realizadas	26.842.941,63
Despesas Previdenciárias Liquidadas	1.487.671,92
Resultado Previdenciário	25.355.269,71
Regime Próprio de Previdência dos Servidores - PLANO FINANCEIRO	
Receitas Previdenciárias Realizadas	64.693.451,26
Despesas Previdenciárias Liquidadas	96.483.588,55
Resultado Previdenciário	-31.790.137,29

RREO-Anexo 14 | Tabela 14.0 - Demonstrativo Simplificado do Relatório Resumido da Execução Orçamentária - Estados, DF e Municípios

Resultados Primário e Nominal	Verificação das Metas dos Resultados Nominal e Primário		
	Meta Fixada no Anexo de Metas Fiscais da LDO (a)	Resultado Apurado até o Bimestre (b)	% em Relação à Meta (b/a)
Resultados Primário e Nominal	-	-	-
Resultado Primário - Acima da Linha	19.619.168,00	208.576.195,91	10,63
Resultado Nominal - Acima da Linha	3.338.778,00	213.571.107,22	63,97

RREO-Anexo 14 | Tabela 14.0 - Demonstrativo Simplificado do Relatório Resumido da Execução Orçamentária - Estados, DF e Municípios

Restos a Pagar por Poder e Ministério Público	Estágios dos Restos a Pagar			
	Inscrição	Cancelamento Até o Bimestre	Pagamento Até o Bimestre	Saldo a Pagar
Restos a Pagar por Poder e Ministério Público	-	-	-	-
RESTOS A PAGAR PROCESSADOS	120.563.052,76	0,00	0,00	0,00
Poder Executivo	120.563.052,76			
Poder Legislativo				
Poder Judiciário				

 <p>Sistema de Informações Contábeis e Fiscais do Setor Público Brasileiro TESOURO NACIONAL</p>	Relatório Resumido de Execução Orçamentária
	Prefeitura Municipal de Osasco - SP (Poder Executivo)
	Orçamentos Fiscal e da Seguridade Social
	CNPJ:
	Exercício: 2019
Período de referência: 3º bimestre	

Restos a Pagar por Poder e Ministério Público	Estágios dos Restos a Pagar			
	Inscrição	Cancelamento Até o Bimestre	Pagamento Até o Bimestre	Saldo a Pagar
Ministério Público				
Defensoria Pública				
RESTOS A PAGAR NÃO PROCESSADOS	117.849.524,96	0,00	0,00	0,00
Poder Executivo	117.849.524,96			
Poder Legislativo				
Poder Judiciário				
Ministério Público				
Defensoria Pública				
TOTAL	238.412.577,72	0,00	0,00	0,00

RREO-Anexo 14 | Tabela 14.0 - Demonstrativo Simplificado do Relatório Resumido da Execução Orçamentária - Estados, DF e Municípios

Despesas com Manutenção e Desenvolvimento do Ensino	Valor Apurado Até o Bimestre	Apuração das Despesas com Ensino	
		Limites Constitucionais Anuais	
		% Mínimo a Aplicar no Exercício	% Aplicado Até o Bimestre
Despesas com Manutenção e Desenvolvimento do Ensino	-	-	-
Mínimo Anual de <18% / 25%> das Receitas de Impostos na Manutenção e Desenvolvimento do Ensino			
Mínimo Anual de 60% do FUNDEB na Remuneração do Magistério com Ensino Fundamental e Médio			
Mínimo Anual de 60% do FUNDEB na Remuneração do Magistério com Educação Infantil e Ensino Fundamental			
Complementação da União ao FUNDEB			

RREO-Anexo 14 | Tabela 14.0 - Demonstrativo Simplificado do Relatório Resumido da Execução Orçamentária - Estados, DF e Municípios

Receitas de Operações de Crédito e Despesas de Capital	Apuração das Receitas de Operações de Crédito e Despesas de Capital	
	Valor Apurado no Exercício	Saldo Não Realizado
Receitas de Operações de Crédito e Despesas de Capital	-	-
Receitas de Operações de Crédito		
Despesa de Capital Líquida		

RREO-Anexo 14 | Tabela 14.0 - Demonstrativo Simplificado do Relatório Resumido da Execução Orçamentária - Estados, DF e Municípios

Projeção Atuarial dos Regimes de Previdência	Exercício de Apuração			
	Exercício	10º Exercício	20º Exercício	35º Exercício
Projeção Atuarial dos Regimes de Previdência	-	-	-	-
Plano Previdenciário				
Receitas Previdenciárias	55.874.956,10	100.319.335,83	153.528.092,82	176.063.491,89
Despesas Previdenciárias	5.645.194,60	12.505.844,42	134.597.827,64	155.681.926,35
Resultado Previdenciário	50.229.761,50	87.813.491,41	18.930.265,18	20.381.565,54
Plano Financeiro				
Receitas Previdenciárias	124.400.209,21	61.575.482,91	11.899.913,08	2.309.326,99
Despesas Previdenciárias	213.945.797,22	355.410.414,14	432.770.820,12	214.731.258,64
Resultado Previdenciário	-89.545.588,01	-293.834.931,23	-420.870.907,04	-212.421.931,65

RREO-Anexo 14 | Tabela 14.0 - Demonstrativo Simplificado do Relatório Resumido da Execução Orçamentária - Estados, DF e Municípios

Receita da Alienação de Ativos e Aplicação dos Recursos	Apuração da Receita da Alienação de Ativos e Aplicação dos Recursos	
	Valor Apurado no Exercício	Saldo a Realizar
Receita da Alienação de Ativos e Aplicação dos Recursos	-	-
Receita de Capital Resultante da Alienação de Ativos		
Aplicação dos Recursos da Alienação de Ativos		


RREO-Anexo 14 | Tabela 14.0 - Demonstrativo Simplificado do Relatório Resumido da Execução Orçamentária - Estados, DF e Municípios

Despesas com Ações e Serviços Públicos de Saúde	Valor Apurado Até o Bimestre	Apuração das Despesas com Saúde	
		Limites Constitucionais Anuais	
		% Mínimo a Aplicar no Exercício	% Aplicado Até o Bimestre
Despesas com Ações e Serviços Públicos de Saúde	-	-	-
Despesas com Ações e Serviços Públicos de Saúde Executadas com Recursos de Impostos			

RREO-Anexo 14 | Tabela 14.0 - Demonstrativo Simplificado do Relatório Resumido da Execução Orçamentária - Estados, DF e Municípios

Despesas de Caráter Continuado Derivadas de PPP	Valor Realizado no Período	
	Valor Apurado no Exercício Corrente	
Despesas de Caráter Continuado Derivadas de PPP	-	
Total das Despesas/RCL (%)		

RREO-Anexo 14 | Tabela 14.0 - Demonstrativo Simplificado do Relatório Resumido da Execução Orçamentária - Estados, DF e Municípios

 <p>Sistema de Informações Contábeis e Fiscais do Setor Público Brasileiro</p> <p>TESOURO NACIONAL</p>	Relatório Resumido de Execução Orçamentária
	Prefeitura Municipal de Osasco - SP (Poder Executivo)
	Orçamentos Fiscal e da Seguridade Social
	CNPJ:
	Exercício: 2019
	Período de referência: 3º bimestre

Notas Explicativas	Valores
	30/06/2019
Notas Explicativas	-
Notas Explicativas	-

Lista de Assinaturas

Assinatura: 1
Digitally signed by CARINE DONIZETE SIMOES DE OLIVEIRA:28670814838 Date: 2019.08.05 12:17:17 BRT Perfil: Contador Responsável Instituição: Prefeitura Municipal de Osasco - SP
Assinatura: 2
Digitally signed by ROGERIO LINS WANDERLEY:29063301839 Date: 2019.08.05 16:27:27 BRT Perfil: Titular do Poder Executivo Instituição: Prefeitura Municipal de Osasco - SP
Assinatura: 3
Assinatura: 4
Assinatura: 5

As assinaturas digitais podem ser verificadas no arquivo PDF.

**SECRETARIA DE SEGURANÇA
E CONTROLE URBANO**

Processo Adm. Nº. 17245/2019

Interessado: DIOGO SANTANA DO NASCIMENTO

Assunto: LICENÇA ZERO HORA COM MÚSICA

Despacho:

- 1) Diante do exposto pela Agente Fiscal de Posturas e Abastecimento às fls.31, e pelo que consta nos autos, **DEFIRO** o pedido do estabelecimento DIOGO SANTANA DO NASCIMENTO, sito à Avenida Hildebrando de Lima, nº 1470 – Km 18 – Osasco/SP.
- 2) Segue para as devidas providências.
- 3) Publique-se.

Processo Adm. Nº. 17248/2019

Interessado: TR LOUNGE BAR LTDA

Assunto: LICENÇA ZERO HORA COM MÚSICA

Despacho:

- 1) Diante do exposto pela Agente Fiscal de Posturas e Abastecimento às fls.26 (verso), e pelo que consta nos autos, **DEFIRO** o pedido do estabelecimento TR LOUNGE BAR LTDA, sito à Rua Espírito Santo, nº 761 – Rochdale – Osasco/SP.
- 2) Segue para as devidas providências.
- 3) Publique-se.

Processo Adm. Nº. 17643/2019

Interessado: COMUNIDADE APOSTOLICA J. MAKADESH

Assunto: PEDIDO DE DESLACRE

Despacho:

- 1) Diante do exposto pela Agente Fiscal de Posturas e Abastecimento às fls.07 (verso) e pelo que consta nos autos, **DEFIRO** o pedido do estabelecimento COMUNIDADE APOSTOLICA J. MAKADESH, sito à Rua Elza Fagundes Moraes, nº 150 – Jardim Roberto – Osasco - SP.
- 2) Segue para as devidas providências.
- 3) Publique-se.

Osasco, 02 de agosto de 2019.

JOSÉ VIRGOLINO DE OLIVEIRA
Secretário de Segurança e Controle Urbano

SECRETARIA DE MEIO AMBIENTE**PORTARIA N° 16/2019**

CONSIDERANDO o disposto na Lei n° 1.415, de 12 de outubro de 1977, em especial o artigo 14 de seu Decreto Regulamentador de n° 9392, de 10 de fevereiro de 2005, que delega à Secretaria de Meio Ambiente a competência para celebrar, sem qualquer ônus para a Prefeitura, Termos de Cooperação com as iniciativas privadas visando a realização de melhorias urbanas no Município de Osasco; **CONSIDERANDO** a necessidade de otimizar as ações dessas melhorias urbanas, especialmente no que toca à preservação, conservação e paisagismo de áreas públicas na forma definida pelo Decreto n° 9392/2005 e atendendo o disposto no art. 3° deste decreto que instrui dar publicidade à relação de áreas em que o executivo tem interesse de celebrar a parceria a que se refere o presente Decreto, publicada na Imprensa Oficial do Município de Osasco a relação de áreas submetidas ao estabelecimento de Termo de Convênio de que trata o presente Decreto. **TORNA PÚBLICA** a relação de áreas disponíveis para a realização de melhorias, na forma do disposto no artigo 3° daquele decreto em seu parágrafo 2°, com prazo de 5 dias para manifestação de interessados:

Praças localizadas em Osasco:

Praças/ Endereço	Bairro	Nome do Equipamento/Denominação
Rotatória localizada na Avenida Dionísia Alves Barreto em frente ao n° 111	Vila Osasco	Rotatória

Osasco, 02 de Agosto de 2019.

Marcelo Silva
Secretário de Meio Ambiente

INSTITUTO DE PREVIDÊNCIA DO MUNICÍPIO DE OSASCO

FRANCISCO CORDEIRO DA LUZ FILHO, Presidente, no uso das atribuições de seu cargo e para dar atendimento ao Egrégio TCESP, respeitando o princípio da publicidade dos Atos Administrativos, encaminha Resumo das Portarias de os Aposentadoria e outros, conforme segue:

PORTARIA:

Portaria nº 276/2019

Designar ADALBERTO REGIS DAS NEVES FILHO para substituir FRANCISCO CORDEIRO DA LUZ FILHO – Presidente, durante o período de gozo de suas férias, 15(quinze) dias (22.07.2019 a 05.08.2019), com direitos e vantagens do cargo.

Portaria nº 277/2019

Designar ANTÔNIO APARECIDO DOS SANTOS para substituir ADALBERTO REGIS DAS NEVES FILHO – Diretor Técnico, durante o período de seu impedimento, (22.07.2019 a 05.08.2019), 15(quinze) dias com direitos e vantagens do cargo.

Portaria nº 278/2019

Designar ANGELA MARIA DOS SANTOS D'AVOGLIO para substituir ANTONIO APARECIDO DOS SANTOS – Coordenador Previdenciário, durante o período de impedimento, (22.07.2019 a 05.08.2019) - 15 dias, com direitos e vantagens do cargo.

Portaria nº 279/2019

Designar VANIA LUCIA RODRIGUES DE OLIVEIRA para substituir ANGELA MARIA DOS SANTOS D'AVOGLIO – Coordenador Previdenciário, durante o período de impedimento, (22.07.2019 a 05.08.2019) - 15 dias, com direitos e vantagens do cargo.

Portaria nº 285/2019

Aposentadoria Especial de Professor a SELMA REGINA MACHADO, por Tempo de Contribuição e Idade, servidor(a) ocupante de cargo com provimento efetivo de Professor de Educação Básica – II Deficiência Auditiva, matrícula da PMO nº 81.213, com proventos integrais e paridade, nos termos que dispõe o Art. 40, § 1º, III, "a" e § 3º e 5º da Constituição Federal, Art. 6º da ECF 41/03, Art 37, §§ 1º e 2º, incisos I,II, III da LC 124/04, conforme Processo Administrativo nº 2589/2018. Este Benefício Previdenciário terá sua vigência em 29.07.2019.

Portaria nº 309/2019

Aposentadoria por Idade a JOÃO OVIDIO RODILHA, servidor(a) ocupante de cargo de provimento efetivo de Zelador de Escola, matrícula da PMO nº 133.776 proventos proporcionais ao tempo de contribuição, com base na média aritmética simples, com renda mensal reajustada para manter o valor real, nos termos que dispõe o Artigo 40, §1º, III, "b" e §§ 3º e 8º da Constituição Federal e Art. 1º da Lei Federal nº 10.887/04; e Art. 39 da LC nº 124/04, conforme Processo Administrativo nº 215/2019. Este benefício previdenciário terá sua vigência em 02.08.2019.

Portaria nº 311/2019

Conceder Pensão por Morte a EDILSA MARIA DOS SANTOS DA SILVA, em caráter transitório, e a menor STELLA DOS SANTOS SILVA, em caráter transitório em razão do falecimento do ex-segurado Juracy Alves da Silva, ocorrido em 06.06.2019, com fundamento nos artigos 12, I, Seção II e Art. 54 da Lei Complementar nº 124, de 19 de julho de 2004 c/c a Lei Federal nº 10.887, de 18 de junho de 2004. Este Benefício Previdenciário terá sua vigência em 06.06.2019 (data do óbito), conforme Processo Administrativo nº 3101/2019.

Portaria nº 312/2019

Conceder Pensão por Morte a NATANAEL DOS SANTOS RODRIGUES caráter vitalício, em virtude do falecimento do ex-segurada Cristina Aparecida Patti Rodrigues ocorrido em 07.07.2019, com fundamento nos artigos 12, I, Seção II e Art. 54 da Lei Complementar nº 124, de 19 de julho de 2004 c/c a Lei Federal nº 10.887, de 18 de junho de 2004. Este Benefício Previdenciário terá sua vigência em 07.07.2019 (data do óbito), conforme Processo Administrativo nº 3552/2019.

Portaria nº 313/2019

Aposentadoria por Tempo de Contribuição e Idade a ESTELA MARIA PEREIRA, servidor(a) ocupante de cargo com provimento efetivo de Assistente Social, matrícula da PMO nº 75, com proventos integrais e paridade, nos termos que dispõe o Art. 40, § 1º, III, "a" e § 3º da Constituição Federal, Art. 6º da ECF 41/03, Art 37, incisos I,II, III da LC 124/04, conforme Processo Administrativo nº 5681/2017. Este Benefício Previdenciário terá sua vigência em 06.08.2019.

RETIFICAÇÕES

Portaria nº 2589/2018 – SELMA REGINA MACHADO

Publicação no IOMO no dia 02.08.2019 as fls. 109

Onde se lê Aposentadoria,

Leia-se..... Aposentadoria Especial de Professor... e não como foi publicado.

05 de agosto de 2019.

FRANCISCO CORDEIRO DA LUZ FILHO
Presidente IPMO