



# Imprensa Oficial do Município de Osasco

OSASCO, 30 DE NOVEMBRO DE 2017

**DISTRIBUIÇÃO GRATUITA**

EDIÇÃO Nº 1416 ANO XVIII


## PODER EXECUTIVO

### SECRETARIA DE FINANÇAS

 Sistema de Informações Contábeis e Fiscais do Setor Público Brasileiro TESOURONACIONAL	<b>Relatório Resumido de Execução Orçamentária</b>
	<b>Prefeitura Municipal de Osasco - SP (Poder Executivo)</b>
	<b>Orçamento Fiscal e da Seguridade Social</b>
	<b>CNPJ:</b>
	<b>Exercício: 2017</b>
<b>Período de referência: 5º bimestre</b>	

#### RREO-Anexo 01 | Tabela 1.0 - Balanço Orçamentário

	Estágios da Receita Orçamentária						SALDO (b-c)
	PREVISÃO INICIAL		PREVISÃO ATUALIZADA (a)		RECEITAS REALIZADAS		
	No Bimestre (b)	% (b/a)	No Bimestre (c)	% (c/a)	Até o Bimestre (c)	% (c/a)	
<b>Receitas Orçamentárias</b>							
<b>Receitas Orçamentárias</b>							
RECEITAS (EXCETO INTRA-ORÇAMENTÁRIAS) (1)	2.296.363.822,00		2.296.363.822,00		14,08	1.654.299.637,44	71,95
RECEITAS CORRENTES	2.038.710.461,00		2.038.710.461,00		15,63	1.641.081.361,06	80,50
RECEITA TRIBUTÁRIA	963.658.634,00		963.658.634,00		14,85	728.801.889,99	75,63
Impostos	877.550.810,00		877.550.810,00		15,63	688.474.911,20	78,45
Taxas	88.108.024,00		88.108.024,00		6,85	40.326.778,79	46,83
Contribuição de Melhoria	0,00		0,00		0,00	0,00	0,00
RECEITA DE CONTRIBUIÇÕES	73.643.724,00		73.643.724,00		20,89	56.235.626,33	79,08
Contribuições Sociais	53.643.724,00		53.643.724,00		21,35	39.691.547,51	73,97
Contribuição de intervenção no Domínio Econômico	0,00		0,00		0,00	0,00	0,00
Contribuição para o Custeio do Serviço de Iluminação Pública	20.000.000,00		20.000.000,00		19,66	18.554.080,82	92,77
RECEITA PATRIMONIAL	23.169.749,00		23.169.749,00		20,44	24.415.243,30	106,38
Receitas Imobiliárias	622.895,00		622.895,00		14,69	531.141,25	85,27
Receitas de Valores Mobiliários	22.469.747,00		22.469.747,00		20,66	23.866.865,88	106,27
Receita de Concessões e Permissões	87.107,00		87.107,00		5,38	17.236,17	19,79
Compensações Financeiras							
Receita Decorrente do Direito de Exploração de Bens Públicos em Áreas de Domínio Público							
Receita da Cessão de Direitos							
Outras Receitas Patrimoniais							
RECEITA AGROPECUÁRIA	0,00		0,00		0,00	0,00	0,00
Receita da Produção Vegetal							
Receita da Produção Animal e Derivados							
Outras Receitas Agropecuárias							
RECEITA INDUSTRIAL	0,00		0,00		0,00	0,00	0,00
Receita da Indústria Extrativa Mineral							
Receita da Indústria de Transformação							
Receita da Indústria de Construção							
Outras Receitas Industriais							
RECEITA DE SERVIÇOS	23.929.067,00		23.929.067,00		9,18	11.223.293,52	46,90
TRANSFERÊNCIAS CORRENTES	856.950.707,00		856.950.707,00		15,62	722.513.335,91	84,31
Transferências Intergovernamentais	832.396.707,00		832.396.707,00		16,06	713.518.099,55	85,72
Transferências de Instituições Privadas	24.374.000,00		24.374.000,00		0,44	7.781.502,90	31,93
Transferências do Exterior							
Transferências de Pessoas							
Transferências de Convênios	180.000,00		180.000,00		3,84	1.209.763,46	672,09
Transferências para o Combate à Fome							
OUTRAS RECEITAS CORRENTES	97.358.960,00		97.358.960,00		24,07	95.662.170,03	98,49
Multas e Juros de Mora	46.665.915,00		46.665.915,00		20,00	34.374.241,75	73,66
Indenizações e Restituições	2.814.056,00		2.814.056,00		10,19	3.054.753,10	108,55
Receita da Dívida Ativa	21.407.408,00		21.407.408,00		45,26	29.104.465,33	135,96
Receitas Decorrentes de Aportes Periódicos para Amortização de Déficit Atualizado do RPPS							
Receitas Correntes Diversas	26.471.201,00		26.471.201,00		15,56	29.358.509,85	110,91

 <p><b>TESOURO NACIONAL</b></p> <p>Sistema de Informações Contábeis e Fiscais do Setor Público Brasileiro</p>	<b>Relatório Resumido de Execução Orçamentária</b>	
	<b>Prefeitura Municipal de Osasco - SP (Poder Executivo)</b>	
	<b>Orçamentos Fiscal e da Seguridade Social</b>	
	<b>CNPJ:</b>	
	<b>Exercício: 2017</b>	
<b>Período de referência: 5º bimestre</b>		

Receitas Orçamentárias	Estágios da Receita Orçamentária					SALDO (a-c)
	PREVISÃO INICIAL	PREVISÃO ATUALIZADA (a)	No Bimestre (b)	% (b/a)	Até o Bimestre (c)	
RECEITAS DE CAPITAL	260.653.361,00	260.653.361,00	1.079.805,75	0,41	13.218.276,36	5,07
OPERAÇÕES DE CRÉDITO	98.237.598,00	98.237.598,00	0,00	0,00	0,00	0,00
Operações de Crédito Internas	98.237.598,00	98.237.598,00	0,00	0,00	0,00	0,00
Operações de Crédito Externas	0,00	0,00	0,00	0,00	0,00	0,00
ALIENAÇÃO DE BENS	85.823.763,00	85.823.763,00	0,00	0,00	0,00	0,00
Alienação de Bens Móveis	85.823.763,00	85.823.763,00	0,00	0,00	0,00	0,00
Alienação de Bens Imóveis	0,00	0,00	0,00	0,00	0,00	0,00
AMORTIZAÇÕES DE EMPRÉSTIMOS	0,00	0,00	0,00	0,00	0,00	0,00
TRANSFERÊNCIAS DE CAPITAL	76.592.000,00	76.592.000,00	1.079.805,75	1,41	13.218.276,36	17,26
Transferências Intergovernamentais	64.406.000,00	64.406.000,00	1.003.805,98	1,56	3.186.595,60	4,95
Transferências de Instituições Privadas	0,00	0,00	0,00	0,00	733.862,09	-733,862,09
Transferências do Exterior	0,00	0,00	0,00	0,00	0,00	0,00
Transferências de Pessoas	0,00	0,00	0,00	0,00	0,00	0,00
Transferências de Outras Instituições Públicas	0,00	0,00	0,00	0,00	0,00	0,00
Transferências de Convênios	0,00	0,00	0,00	0,00	0,00	0,00
Transferências para o Combate à Fome	0,00	0,00	0,00	0,00	0,00	0,00
OUTRAS RECEITAS DE CAPITAL	12.186.000,00	12.186.000,00	75.999,77	0,62	9.297.818,67	76,30
Integração do Capital Social	0,00	0,00	0,00	0,00	0,00	0,00
Div. Atv. Prov. de Amortiz. de Emp. e Financ.	0,00	0,00	0,00	0,00	0,00	0,00
Receita Auferida por Detentores de Títulos do Tesouro Nacional Resgatados	0,00	0,00	0,00	0,00	0,00	0,00
Receitas de Alienação de Certificados de Potencial Adicional de Construção - CEPAC	0,00	0,00	0,00	0,00	0,00	0,00
Outras Receitas de Capital	0,00	0,00	0,00	0,00	0,00	0,00
RECEITAS (INTRA-ORÇAMENTÁRIAS) (II)	98.706.698,00	98.706.698,00	22.453.146,68	22,52	78.214.429,14	78,44
SUBTOTAL DAS RECEITAS (III) = (I + II)	2.399.070.520,00	2.399.070.520,00	346.208.909,05	14,43	1.732.514.066,58	72,22
OPERAÇÕES DE CRÉDITO/REFINANCIAMENTO (IV)	0,00	0,00	0,00	0,00	0,00	0,00
Operações de Crédito Internas	0,00	0,00	0,00	0,00	0,00	0,00
Mobiliária	0,00	0,00	0,00	0,00	0,00	0,00
Contratual	0,00	0,00	0,00	0,00	0,00	0,00
Operações de Crédito Externas	0,00	0,00	0,00	0,00	0,00	0,00
Mobiliária	0,00	0,00	0,00	0,00	0,00	0,00
Contratual	0,00	0,00	0,00	0,00	0,00	0,00
SUBTOTAL COM REFINANCIAMENTO (V) = (III + IV)	2.399.070.520,00	2.399.070.520,00	346.208.909,05	14,43	1.732.514.066,58	72,22
DÉFICIT (VI)	2.399.070.520,00	2.399.070.520,00	346.208.909,05	14,43	1.732.514.066,58	72,22
TOTAL (VII) = (V + VI)	0,00	0,00	0,00	0,00	0,00	0,00
SALDOS DE EXERCÍCIOS ANTERIORES	0,00	0,00	0,00	0,00	0,00	0,00
Recursos Arrecadados em Exercícios Anteriores - RPPS	0,00	0,00	0,00	0,00	0,00	0,00
Superávit Financeiro Utilizado para Créditos Adicionais	0,00	0,00	0,00	0,00	0,00	0,00
Reabertura de Créditos Adicionais	0,00	0,00	0,00	0,00	0,00	0,00

RREO-Anexo 01 | Tabela 1.0 - Balanço Orçamentário

**Relatório Resumido de Execução Orçamentária**  
**Prefeitura Municipal de Osasco - SP (Poder Executivo)**  
**Orçamentos Fiscal e da Seguridade Social**  
**CNPJ:**  
**Exercício: 2017**  
**Período de referência: 5º bimestre**

**siconfi**  
 Sistema de Informações  
 Contábeis e Fiscais  
 do Setor Público Brasileiro  
**TESOURO NACIONAL**

Despesas Orçamentárias	Estágios da Despesa Orçamentária										INSCRITAS EM RESTOS A PAGAR NÃO PROCESSADOS (k)	
	DOTAÇÃO INICIAL (d)	DOTAÇÃO ATUALIZADA (e)	DESPESAS EMPENHADAS NO BIMESTRE	DESPESAS EMPENHADAS DESPESAS EMPENHADAS ATÉ O BIMESTRE (f)	SALDO (g) = (e-f)	DESPESAS LIQUIDADAS NO BIMESTRE	DESPESAS LIQUIDADAS DESPESAS LIQUIDADAS ATÉ O BIMESTRE (h)	SALDO (i) = (e-h)	DESPESAS PAGAS ATÉ O BIMESTRE (j)	DESPESAS PAGAS ATÉ O BIMESTRE (l)		
<b>Despesas Orçamentárias</b>												
DESPESAS (EXCETO INTRA-ORÇAMENTÁRIAS) (VIII)	2.299.363.622,00	2.353.711.708,69	272.929.953,98	1.588.194.535,16	785.517,373,42	288.139.947,43	1.384.864.042,60	965.847.665,98	1.312.129.634,19			
DESPESAS CORRENTES	1.983.985.143,00	2.026.781.513,24	269.384.252,74	1.468.502.295,29	599.279,217,95	283.276.397,05	1.312.436.346,34	714.345.163,90	1.242.250.154,61			
PESSOAL E ENCARGOS SOCIAIS	1.016.422.813,00	1.013.599.359,18	150.854.201,54	751.165.215,30	282.434,143,88	150.914.890,55	750.991.548,09	282.607.811,09	743.756.180,43			
JUROS E ENCARGOS DA DÍVIDA	29.861.450,00	12.861.450,00	856.759,93	5.408.652,87	7.452.797,13	856.759,93	5.408.652,87	7.452.797,13	4.965.799,97			
OUTRAS DESPESAS CORRENTES	937.700.760,00	1.000.320.704,06	117.573.291,27	711.928.427,12	288.392.276,94	131.504.746,57	556.036.148,38	444.284.555,68	493.528.164,21			
DESPESAS DE CAPITAL	285.033.457,00	305.429.973,34	3.545.701,24	99.692.039,87	208.737,933,47	4.863.550,38	72.427.693,26	230.002.280,08	69.879.679,56			
INVESTIMENTOS	257.167.997,00	282.763.813,34	897.541,77	80.246.699,88	202.517,323,46	2.215.390,91	52.981.943,27	229.781.670,07	51.746.663,85			
INVERSÕES FINANCEIRAS	9.700,00	9.700,00	0,00	0,00	9.700,00	0,00	0,00	9.700,00	0,00			
AMORTIZAÇÃO DA DÍVIDA	27.856.660,00	25.656.660,00	2.648.159,47	19.445.749,99	6.210,910,01	2.648.159,47	19.445.749,99	6.210,910,01	18.133,015,73			
RESERVA DE CONTINGÊNCIA	30.345.222,00	18.500.222,00			18.500.222,00			18.500.222,00				
DESPESAS (INTRA-ORÇAMENTÁRIAS) (IX)	99.706.698,00	99.706.698,00	16.088.877,43	71.296.625,99	28.409,872,01	16.257.637,97	71.294.081,96	28.412.616,04	71.235.495,05			
SUBTOTAL DAS DESPESAS (X) = (VIII + IX)	2.399.070.520,00	2.453.418.406,58	288.018.831,41	1.639.491.161,15	813.927,245,43	303.397.485,40	1.456.156.124,56	997.260.282,02	1.383.365.329,24			
AMORTIZAÇÃO DA DÍVIDA (REFINANCIAMENTO) (XI)	0,00	0,00	0,00	0,00	0,00	0,00	0,00	0,00	0,00			
Amortização da Dívida Interna	0,00	0,00	0,00	0,00	0,00	0,00	0,00	0,00	0,00			
Dívida Mobiliária												
Dívida Diversas												
Outras Dívidas												
Amortização da Dívida Externa	0,00	0,00	0,00	0,00	0,00	0,00	0,00	0,00	0,00			
Dívida Mobiliária												
Outras Dívidas												
SUBTOTAL COM REFINANCIAMENTO (XII) = (X + XI)	2.399.070.520,00	2.453.418.406,58	288.018.831,41	1.639.491.161,15	813.927,245,43	303.397.485,40	1.456.156.124,56	997.260.282,02	1.383.365.329,24			
SUPERÁVIT (XIII)												
TOTAL (XIV) = (XII + XIII)	2.399.070.520,00	2.453.418.406,58	288.018.831,41	1.639.491.161,15		303.397.485,40	1.456.156.124,56		1.383.365.329,24			
RESERVA DO RPPS												

**RREO-Anexo 01 | Tabela 1.0 - Balanço Orçamentário**

Receitas Intra Orçamentárias	Estágios da Receita Intra-Orçamentária				SALDO (e-c)	
	PREVISÃO INICIAL	PREVISÃO ATUALIZADA (a)	RECEITAS REALIZADAS			
			% (b/a)	Até o Bimestre (c)	% (c/a)	
				No Bimestre (b)		
<b>Receitas Intra Orçamentárias</b>						
RECEITAS (INTRA-ORÇAMENTÁRIAS) (II)	99.706.698,00	99.706.698,00	22.453,146,68	22.52	78.214.429,14	78,44
RECEITAS CORRENTES	99.706.698,00	99.706.698,00	22.453,146,68	22,52	78.214.429,14	78,44
RECEITA TRIBUTÁRIA	0,00	0,00	0,00	0,00	0,00	0,00
Impostos						
Taxas						
Contribuição de Melhoria						
RECEITA DE CONTRIBUIÇÕES	99.706.698,00	99.706.698,00	22.449,917,95	22,52	78.181.218,18	78,41
Contribuições Sociais						
Contribuição de Intervenção no Domínio Econômico						
Contribuição para o Custeio do Serviço de Iluminação Pública						
RECEITA PATRIMONIAL	0,00	0,00	0,00	0,00	0,00	0,00
Receitas Imobiliárias						
Receitas de Valores Mobiliários						
Receita de Concessões e Permissões						
Compensações Financeiras						
Receita Decorrente do Direito de Exploração de Bens Públicos em Áreas de Domínio Público						
Receita da Cessão de Direitos						
Outras Receitas Patrimoniais						

**Relatório Resumido de Execução Orçamentária**  
**Prefeitura Municipal de Osasco - SP (Poder Executivo)**  
**Orçamentos Fiscal e da Seguridade Social**  
**CNPJ:**  
**Exercício: 2017**  
**Período de referência: 5º bimestre**

**siconfi**  
 Sistema de Informações  
 Contábeis e Fiscais  
 do Setor Público Brasileiro  
**TESOURO NACIONAL**


Receitas Intra Orçamentárias	Estágios da Receita Intra-Orçamentária					SALDO (a-c)
	PREVISÃO INICIAL	PREVISÃO ATUALIZADA (a)	No Bimestre (b)	% (b/a)	RECEITAS REALIZADAS Até o Bimestre (c)	
RECEITA AGROPECUÁRIA	0,00	0,00	0,00	0,00	0,00	0,00
Receita da Produção Vegetal						
Receita da Produção Animal e Derivados						
Outras Receitas Agropecuárias						
RECEITA INDUSTRIAL	0,00	0,00	0,00	0,00	0,00	0,00
Receita da Indústria Extrativa Mineral						
Receita da Indústria de Transformação						
Receita da Indústria de Construção						
Outras Receitas Industriais						
RECEITA DE SERVIÇOS						
TRANSFERÊNCIAS CORRENTES	0,00	0,00	0,00	0,00	0,00	0,00
Transferências Intergovernamentais						
Transferências de Instituições Privadas						
Transferências do Exterior						
Transferências de Pessoas						
Transferências de Convênios						
Transferências para o Combate à Fome						
OUTRAS RECEITAS CORRENTES	0,00	0,00	3.228,73		33.210,96	-33.210,96
Multas e Juros de Mora						
Indenizações e Restituições						
Receita da Dívida Ativa						
Receitas Decorrentes de Aportes Periódicos para Amortização de Déficit Atuarial do RPPS						
Receitas Correntes Diversas						
RECEITAS DE CAPITAL	0,00	0,00	0,00		0,00	0,00
OPERAÇÕES DE CRÉDITO	0,00	0,00	0,00		0,00	0,00
Operações de Crédito Internas						
Operações de Crédito Externas						
ALIENAÇÃO DE BENS	0,00	0,00	0,00		0,00	0,00
Alienação de Bens Móveis						
Alienação de Bens Imóveis						
AMORTIZAÇÕES DE EMPRÉSTIMOS						
TRANSFERÊNCIAS DE CAPITAL	0,00	0,00	0,00		0,00	0,00
Transferências Intergovernamentais						
Transferências de Instituições Privadas						
Transferências do Exterior						
Transferências de Pessoas						
Transferências de Outras Instituições Públicas						
Transferências de Convênios						
Transferências para o Combate à Fome						
OUTRAS RECEITAS DE CAPITAL	0,00	0,00	0,00		0,00	0,00
Integralização do Capital Social						
Div. Atv. Prov. da Amortiz. de Emp. e Financ.						
Receita Auferida por Detentores de Títulos do Tesouro Nacional Resgatados						
Receitas de Alienação de Certificados de Potencial Adicional de Construção - CEPAC						
Outras Receitas de Capital						

**Relatório Resumido de Execução Orçamentária**  
**Prefeitura Municipal de Osasco - SP (Poder Executivo)**  
**Orçamentos Fiscal e da Seguridade Social**  
**CNPJ:**  
**Exercício: 2017**  
**Período de referência: 5º bimestre**

**siconfi**  
 Sistema de Informações  
 Contábeis e Fiscais  
 do Setor Público Brasileiro  
**TESOURO NACIONAL**

**RREO-Anexo 01 | Tabela 1.0 - Balanço Orçamentário**

Despesas Intra Orçamentárias	Estatísticas da Despesa Intra-Orçamentária									
	DOTAÇÃO INICIAL (d)	DOTAÇÃO ATUALIZADA (e)	DESPESAS EMPENHADAS NO BIMESTRE	DESPESAS EMPENHADAS ATÉ O BIMESTRE (f)	SALDO (g) = (e-f)	DESPESAS LIQUIDADAS NO BIMESTRE	DESPESAS LIQUIDADAS ATÉ O BIMESTRE (h)	SALDO (i) = (e-h)	DESPESAS PAGAS ATÉ O BIMESTRE (j)	INSCRITAS EM RESTOS A PAGAR NÃO PROCESSADOS (k)
<b>Despesa Intra Orçamentárias</b>										
DESPESAS (INTRA-ORÇAMENTÁRIAS) (IX)	99.706.698,00	99.706.698,00	15.088.877,43	71.296.825,99	28.408.872,01	15.257.537,97	71.294.081,96	28.412.616,04	71.236.495,05	-
DESPESAS CORRENTES	99.013.148,00	99.013.148,00	14.969.870,79	70.701.792,79	28.311.355,21	15.136.531,33	70.699.048,76	28.314.099,24	70.640.461,85	-
PESSOAL E ENCARGOS SOCIAIS	97.558.148,00	97.558.148,00	14.738.975,97	69.586.781,20	27.971.366,80	14.907.636,51	69.584.037,17	27.974.110,83	69.525.450,26	-
JUROS E ENCARGOS DA DÍVIDA	1.455.000,00	1.455.000,00	230.894,82	1.115.011,59	339.988,41	230.894,82	1.115.011,59	339.988,41	1.115.011,59	-
OUTRAS DESPESAS CORRENTES										
DESPESAS DE CAPITAL	693.550,00	693.550,00	119.006,64	595.033,20	98.516,80	119.006,64	595.033,20	98.516,80	595.033,20	-
INVESTIMENTOS										
INVERSÕES FINANCEIRAS										
AMORTIZAÇÃO DA DÍVIDA	693.550,00	693.550,00	119.006,64	595.033,20	98.516,80	119.006,64	595.033,20	98.516,80	595.033,20	-

 <p>Sistema de Informações Contábeis e Fiscais do Setor Público Brasileiro</p> <p>TESOURO NACIONAL</p>	<b>Relatório Resumido de Execução Orçamentária</b>
	<b>Prefeitura Municipal de Osasco - SP (Poder Executivo)</b>
	<b>Orçamentos Fiscal e da Seguridade Social</b>
	<b>CNPJ:</b>
	<b>Exercício: 2017</b>
	<b>Período de referência: 5º bimestre</b>

## RREO-Anexo 01 | Tabela 1.0 - Balanço Orçamentário

Notas Explicativas	Valores
	31/10/2017
Notas Explicativas	-
Notas Explicativas	

**Relatório Resumido de Execução Orçamentária**  
**Prefeitura Municipal de Osasco - SP (Poder Executivo)**  
**Orçamentos Fiscal e da Seguridade Social**  
**CNPJ:**  
**Exercício: 2017**  
**Período de referência: 5º bimestre**



**RREO-Anexo 02 | Tabela 2.0 - Demonstrativo da Execução das Despesas por Função/Subfunção | Total das Despesas Exceto Intra-Orçamentárias**

Função/Subfunção	Execução da Despesa											
	DOTAÇÃO INICIAL		DESPESAS ATUALIZADA (a)		DESPESAS EMPENHADAS		DESPESAS LIQUIDADAS		DESPESAS LIQUIDADAS ATÉ O BIMESTRE (d)		INSCRITAS EM RESTOS A PAGAR NÃO PROCESSADOS (f)	
	DESPESAS (EXCETO INTRA-ORÇAMENTÁRIAS) (f)		DESPESAS EMPENHADAS NO BIMESTRE	% (b/a) (b)	DESPESAS EMPENHADAS NO BIMESTRE	% (c/a) (c)	DESPESAS LIQUIDADAS NO BIMESTRE	% (d/a) (d)	DESPESAS LIQUIDADAS ATÉ O BIMESTRE (d)	% (d/a) (d)		
Legislativa	58.200.000,00	58.200.000,00	272.529.653,98	468,28	272.529.653,98	468,28	5.702.261,63	9,80	5.702.261,63	9,80	29.295.201,91	50,32
Ação Legislativa	58.200.000,00	58.200.000,00	5.732.468,27	9,85	5.732.468,27	9,85	5.702.261,63	9,78	5.702.261,63	9,78	29.295.201,91	50,32
Controle Externo				0,00		0,00		0,00		0,00		0,00
Administração Geral				0,00		0,00		0,00		0,00		0,00
Demais Subfunções				0,00		0,00		0,00		0,00		0,00
Judiciária	16.044.120,00	15.094.120,00	0,00	0,00	0,00	0,00	0,00	0,00	0,00	0,00	15.094.120,00	93,45
Ação Judiciária				0,00		0,00		0,00		0,00		0,00
Defesa do Interesse Público no Processo Judiciário	1.000,00	1.000,00	0,00	0,00	0,00	0,00	0,00	0,00	0,00	0,00	1.000,00	100,00
Administração Geral	16.043.120,00	15.093.120,00	0,00	0,00	0,00	0,00	0,00	0,00	0,00	0,00	15.093.120,00	93,45
Demais Subfunções				0,00		0,00		0,00		0,00		0,00
Educacional	0,00	0,00	0,00	0,00	0,00	0,00	0,00	0,00	0,00	0,00	0,00	0,00
Defesa da Ordem Jurídica				0,00		0,00		0,00		0,00		0,00
Representação Judicial e Extrajudicial				0,00		0,00		0,00		0,00		0,00
Administração Geral				0,00		0,00		0,00		0,00		0,00
Demais Subfunções				0,00		0,00		0,00		0,00		0,00
Administração	311.807.686,00	306.149.589,87	24.880.382,72	7,98	24.880.382,72	7,98	32.780.881,96	10,51	32.780.881,96	10,51	162.746.354,93	52,23
Planejamento e Orçamento	2.000.000,00	1.462.200,00	0,00	0,00	0,00	0,00	0,00	0,00	0,00	0,00	1.116.572,51	55,83
Administração Geral	241.184.021,00	235.495.369,87	24.418.686,93	10,12	24.418.686,93	10,12	29.478.928,92	12,14	29.478.928,92	12,14	103.725.242,71	42,57
Administração Financeira				0,00		0,00		0,00		0,00		0,00
Controle Interno				0,00		0,00		0,00		0,00		0,00
Normalização e Fiscalização	67.046,00	468.391,00	319.955,00	477,88	319.955,00	477,88	2.314,80	3,44	2.314,80	3,44	468.077,00	698,58
Normalização e Fiscalização	67.036.488,00	67.036.488,00	169.377,00	0,25	169.377,00	0,25	3.267.512,45	4,87	3.267.512,45	4,87	55.841.967,07	83,28
Orçamento Terrestre	1.620.151,00	1.687.151,00	132.545,79	8,24	132.545,79	8,24	32.125,79	1,98	32.125,79	1,98	1.596.485,58	95,45
Formação de Recursos Humanos				0,00		0,00		0,00		0,00		0,00
Administração de Receitas				0,00		0,00		0,00		0,00		0,00
Administração de Comissões				0,00		0,00		0,00		0,00		0,00
Comunicação Social				0,00		0,00		0,00		0,00		0,00
Demais Subfunções				0,00		0,00		0,00		0,00		0,00
Defesa Nacional				0,00		0,00		0,00		0,00		0,00
Defesa Aérea				0,00		0,00		0,00		0,00		0,00
Defesa Naval				0,00		0,00		0,00		0,00		0,00
Defesa Terrestre				0,00		0,00		0,00		0,00		0,00
Administração Geral				0,00		0,00		0,00		0,00		0,00
Demais Subfunções				0,00		0,00		0,00		0,00		0,00
Segurança Pública	48.529.569,00	48.576.023,20	8.615.370,86	17,74	8.615.370,86	17,74	8.530.669,23	17,66	8.530.669,23	17,66	35.575.923,08	73,32
Policamento	157.000,00	67.430,00	0,00	0,00	0,00	0,00	0,00	0,00	0,00	0,00	24.951,75	15,83
Defesa Civil	34.400,00	26.420,00	8.442,00	24,54	8.442,00	24,54	17.978,00	52,24	17.978,00	52,24	21.284,00	61,83
Informação e Inteligência	269.670,00	140.162,00	51.650,00	19,16	51.650,00	19,16	52.482,80	19,53	52.482,80	19,53	36.488,70	13,75
Administração Geral	48.068.499,00	48.341.071,20	8.552.726,86	17,67	8.552.726,86	17,67	8.473.050,43	17,62	8.473.050,43	17,62	35.424.770,53	73,62
Demais Subfunções				0,00		0,00		0,00		0,00		0,00
Relações Exteriores				0,00		0,00		0,00		0,00		0,00
Relações Diplomáticas				0,00		0,00		0,00		0,00		0,00
Cooperação Internacional				0,00		0,00		0,00		0,00		0,00
Administração Geral				0,00		0,00		0,00		0,00		0,00
Demais Subfunções				0,00		0,00		0,00		0,00		0,00
Assistência Social	36.123.216,00	40.560.110,25	3.522.392,92	9,75	3.522.392,92	9,75	3.945.929,55	10,92	3.945.929,55	10,92	21.545.561,94	59,39
Assistência ao Idoso	126.000,00	126.000,00	0,00	0,00	0,00	0,00	0,00	0,00	0,00	0,00	126.000,00	100,00
Assistência ao Portador de Deficiência				0,00		0,00		0,00		0,00		0,00
Assistência à Criança e ao Adolescente	470.739,00	470.739,00	9.241,98	1,96	9.241,98	1,96	1.661,10	0,35	1.661,10	0,35	466.845,23	99,18
Assistência Comunitária	11.437.239,00	13.109.251,57	709.976,31	6,21	709.976,31	6,21	571.960,01	4,99	571.960,01	4,99	8.937.656,65	78,24
Administração Geral	23.141.642,00	20.036.663,98	2.746.075,50	11,87	2.746.075,50	11,87	3.308.939,44	14,47	3.308.939,44	14,47	11.306.351,46	48,85
Demais Subfunções				0,00		0,00		0,00		0,00		0,00
Previdência Social	154.026.200,00	166.871.200,00	24.902.092,86	16,17	24.902.092,86	16,17	24.962.538,47	16,17	24.962.538,47	16,17	42.888.278,39	27,99
Previdência Básica				0,00		0,00		0,00		0,00		0,00
Previdência do Regime Estatutário				0,00		0,00		0,00		0,00		0,00
Previdência Complementar				0,00		0,00		0,00		0,00		0,00
Previdência Especial				0,00		0,00		0,00		0,00		0,00
Administração Geral				0,00		0,00		0,00		0,00		0,00



**Relatório Resumido de Execução Orçamentária**  
**Prefeitura Municipal de Osasco - SP (Poder Executivo)**  
**Orçamentos Fiscal e da Seguridade Social**  
**CNPJ:**  
**Exercício: 2017**  
**Período de referência: 5º bimestre**

**siconfi**  
 Sistema de Informações  
 Contábeis e Fiscais  
 do Setor Público Brasileiro

**TESOURO NACIONAL**

Função/Subfunção	Execução da Despesa										
	DOTAÇÃO INICIAL		DOTAÇÃO ATUALIZADA (a)		DESPESAS EMPENHADAS		DESPESAS LIQUIDADAS		SALDO (e) = (e-4)		INSCRITAS EM RESTOS A PAGAR NÃO PROCESSADOS (f)
	0.00	0.00	0.00	0.00	% (b/c) (b)	% (d/c) (d)	DESPESAS EMPENHADAS NO BIMESTRE	DESPESAS LIQUIDADAS NO BIMESTRE	DESPESAS LIQUIDADAS ATÉ O BIMESTRE (e)	% (f/c) (f)	
Ciência e Tecnologia	0.00	0.00	0.00	0.00	0.00	0.00	0.00	0.00	0.00	0.00	0.00
Desenvolvimento Científico											
Desenvolvimento Tecnológico e Engenharia											
Difusão do Conhecimento Científico e Tecnológico											
Administração Geral											
Demais Subfunções											
Agricultura	0.00	0.00	0.00	0.00	0.00	0.00	0.00	0.00	0.00	0.00	0.00
Abastecimento											
Extensão Rural											
Irrigação											
Promoção da Produção Agropecuária											
Defesa Agropecuária											
Administração Geral											
Demais Subfunções											
Organização Agrária	0.00	0.00	0.00	0.00	0.00	0.00	0.00	0.00	0.00	0.00	0.00
Reforma Agrária											
Colonização											
Administração Geral											
Demais Subfunções											
Indústria	99.800.00	99.800.00	0.00	0.00	0.00	0.00	99.800.00	0.00	99.800.00	99.800.00	99.800.00
Promoção Industrial											
Produção Industrial	99.800.00	99.800.00	0.00	0.00	0.00	0.00	99.800.00	0.00	99.800.00	99.800.00	99.800.00
Mineração											
Propriedade Industrial											
Normalização e Qualidade											
Administração Geral											
Demais Subfunções											
Comércio e Serviços	192.400.00	192.400.00	41.220.00	0.00	21.420.00	0.00	151.180.00	0.00	151.180.00	192.400.00	192.400.00
Promoção Comercial	167.500.00	167.500.00	26.640.00	0.00	26.640.00	0.00	140.860.00	0.00	140.860.00	167.500.00	167.500.00
Comercialização											
Comércio Exterior	24.900.00	24.900.00	14.580.00	0.00	14.580.00	0.00	10.320.00	0.00	10.320.00	24.900.00	24.900.00
Serviços Financeiros											
Turismo											
Administração Geral											
Demais Subfunções											
Comunicações	13.323.057.00	13.537.897.00	4.434.828.18	0.00	11.263.323.79	0.00	2.274.483.21	2.673.008.30	9.353.987.59	4.183.809.41	4.183.809.41
Comunicações Postais											
Telecomunicações											
Administração Geral	5.134.057.00	3.306.057.00	188.162.68	0.00	1.589.079.69	0.00	1.716.977.31	254.947.40	1.561.304.78	1.744.752.22	1.744.752.22
Demais Subfunções	8.189.000.00	10.231.750.00	4.246.666.50	0.00	9.674.244.10	0.00	557.595.90	2.418.060.90	7.792.632.81	2.439.057.19	2.439.057.19
Energia	0.00	0.00	0.00	0.00	0.00	0.00	0.00	0.00	0.00	0.00	0.00
Conservação de Energia											
Energia Elétrica											
Combustíveis Minerais											
Biocombustíveis											
Administração Geral											
Demais Subfunções											
Transporte	36.816.877.00	35.322.377.00	6.021.764.70	0.00	26.576.289.97	0.00	8.746.087.03	3.880.265.90	21.201.856.28	14.120.520.72	14.120.520.72
Transporte Aéreo											
Transporte Rodoviário											
Transporte Ferroviário											
Transporte Hidroviário											
Transportes Especiais	126.000.00	76.000.00	0.00	0.00	0.00	0.00	76.000.00	0.00	76.000.00	76.000.00	76.000.00
Administração Geral	10.377.975.00	8.885.475.00	1.152.106.71	0.00	4.910.186.31	0.00	3.973.308.69	1.282.723.38	4.853.309.42	4.030.165.59	4.030.165.59
Demais Subfunções	26.312.902.00	26.362.902.00	4.869.657.99	1.32	21.666.123.66	1.32	4.696.778.34	2.627.542.42	16.348.546.86	10.014.355.14	10.014.355.14
Desporto e Lazer	33.620.070.00	31.489.070.00	2.831.959.75	0.00	16.332.378.07	1.00	15.126.691.93	2.829.034.37	16.204.241.93	15.254.828.07	15.254.828.07
Desporto de Rendimento	1.044.400.00	2.000.000.00	56.164.35	0.04	1.343.725.85	0.04	1.343.725.85	122.082.95	665.194.15	1.344.605.85	1.344.605.85
Desporto Comunitário	7.456.370.00	7.171.370.00	255.768.21	0.00	1.613.722.31	0.00	6.557.647.69	2.54.688.21	1.612.642.70	5.588.727.30	5.588.727.30
Lazer	824.683.00	794.683.00	10.164.67	0.01	186.396.95	0.01	608.288.45	2.325.00	178.557.95	616.125.45	616.125.45
Administração Geral	24.294.617.00	21.489.017.00	2.509.862.52	0.00	13.875.985.06	0.00	7.617.031.94	2.448.938.21	13.757.847.53	7.735.169.47	7.735.169.47
Demais Subfunções											
Energias Especiais	114.381.410.00	105.181.410.00	6.979.560.70	5.99	88.397.588.79	5.99	207.783.921.21	6.979.561.10	88.396.457.20	20.784.942.70	20.784.942.70
Refinanciamento da Dívida Interna											

**Relatório Resumido de Execução Orçamentária**  
**Prefeitura Municipal de Osasco - SP (Poder Executivo)**  
**Orçamentos Fiscal e da Seguridade Social**  
**CNPJ:**  
**Exercício: 2017**  
**Período de referência: 5º bimestre**



Função/Subfunção	Execução da Despesa									
	DOTAÇÃO INICIAL		DOTAÇÃO ATUALIZADA (a)		DESPESAS EMPENHADAS		DESPESAS LIQUIDADAS		SALDO (e) = (e-d)	
Refinanciamento da Dívida Externa	57.716.920,00	36.516.920,00	0,00	0,00	13.662.517,14	24.854.402,86	24.854.402,86	13.662.517,14	0,00	13.662.517,14
Serviço da Dívida Externa			1,52	1,52	3.504.919,00	3.504.919,00	3.504.919,00	3.504.919,00	1,71	1,71
Serviço da Dívida Externa			0,00	0,00	0,00	0,00	0,00	0,00	0,00	0,00
Transferências			0,00	0,00	7.121.394,07	65.542.054,44	65.542.054,44	7.121.394,07	4,36	4,36
Outros Encargos Especiais	56.664.490,00	70.664.490,00	0,00	0,00	3.474.631,70	3.474.631,70	3.474.631,70	3.474.631,70	0,00	0,00
Transferências para a Educação Básica			0,00	0,00	0,00	0,00	0,00	0,00	0,00	0,00
Demais Subfunções			0,00	0,00	0,00	0,00	0,00	0,00	0,00	0,00
Reserva de Contingência	30.345.222,00	3.000.000,00	0,00	0,00	3.000.000,00	0,00	0,00	3.000.000,00	0,00	0,00
Reserva do RPPS	99.706.698,00	99.706.698,00	4,35	4,35	28.409.872,01	71.296.825,99	71.296.825,99	28.409.872,01	4,90	4,90
DESPESAS (INTRA-ORÇAMENTÁRIAS) (II)			100,00	100,00	796.427.883,43	1.639.491.181,15	1.639.491.181,15	796.427.883,43	100,00	100,00
TOTAL (III) = (I + II)	2.399.070.520,00	2.437.918.244,58								

**RREO-Anexo 02 | Tabela 2.0 - Demonstrativo da Execução das Despesas por Função/Subfunção | Total de Despesas**

Função/Subfunção - Intra	Execução da Despesa - Intra									
	DOTAÇÃO INICIAL		DOTAÇÃO ATUALIZADA (a)		DESPESAS EMPENHADAS		DESPESAS LIQUIDADAS		SALDO (e) = (e-d)	
DESPESAS (INTRA-ORÇAMENTÁRIAS) (I)	99.706.698,00	99.706.698,00	4,35	4,35	15.688.877,43	71.296.825,99	71.296.825,99	15.257.537,07	4,90	4,90
Legislativa	1.800,00,00	1.800,00,00	0,08	0,08	254,026,15	1.240,573,35	1.240,573,35	366,607,11	0,09	0,09
Ação Legislativa	1.800,00,00	1.800,00,00	0,08	0,08	254,026,15	1.240,573,35	1.240,573,35	366,607,11	0,09	0,09
Controle Externo			0,00	0,00	0,00	0,00	0,00	0,00	0,00	0,00
Administração Geral			0,00	0,00	0,00	0,00	0,00	0,00	0,00	0,00
Demais Subfunções			0,00	0,00	0,00	0,00	0,00	0,00	0,00	0,00
Judiciária	0,00	0,00	0,00	0,00	0,00	0,00	0,00	0,00	0,00	0,00
Ação Judiciária			0,00	0,00	0,00	0,00	0,00	0,00	0,00	0,00
Defesa do Interesse Público no Processo Judicial			0,00	0,00	0,00	0,00	0,00	0,00	0,00	0,00
Administração Geral			0,00	0,00	0,00	0,00	0,00	0,00	0,00	0,00
Demais Subfunções			0,00	0,00	0,00	0,00	0,00	0,00	0,00	0,00
Essencial à Justiça	0,00	0,00	0,00	0,00	0,00	0,00	0,00	0,00	0,00	0,00
Defesa da Ordem Jurídica			0,00	0,00	0,00	0,00	0,00	0,00	0,00	0,00
Representação Judicial e Extrajudicial			0,00	0,00	0,00	0,00	0,00	0,00	0,00	0,00
Administração Geral			0,00	0,00	0,00	0,00	0,00	0,00	0,00	0,00
Demais Subfunções			0,00	0,00	0,00	0,00	0,00	0,00	0,00	0,00
Administração	8.679.450,00	8.699.450,00	0,35	0,35	1.177.756,22	5.812.994,79	5.812.994,79	1.177.756,22	0,40	0,40
Planejamento e Orçamento			0,00	0,00	0,00	0,00	0,00	0,00	0,00	0,00
Administração Geral	8.679.450,00	8.699.450,00	0,35	0,35	1.177.756,22	5.812.994,79	5.812.994,79	1.177.756,22	0,40	0,40
Administração Financeira			0,00	0,00	0,00	0,00	0,00	0,00	0,00	0,00
Controle Interno			0,00	0,00	0,00	0,00	0,00	0,00	0,00	0,00
Normalização e Fiscalização			0,00	0,00	0,00	0,00	0,00	0,00	0,00	0,00
Tecnologia da Informação			0,00	0,00	0,00	0,00	0,00	0,00	0,00	0,00
Ordenamento Territorial			0,00	0,00	0,00	0,00	0,00	0,00	0,00	0,00
Formação de Recursos Humanos			0,00	0,00	0,00	0,00	0,00	0,00	0,00	0,00
Administração de Recrutamento			0,00	0,00	0,00	0,00	0,00	0,00	0,00	0,00
Administração de Compras			0,00	0,00	0,00	0,00	0,00	0,00	0,00	0,00
Comunicação Social			0,00	0,00	0,00	0,00	0,00	0,00	0,00	0,00
Demais Subfunções			0,00	0,00	0,00	0,00	0,00	0,00	0,00	0,00
Defesa Nacional	0,00	0,00	0,00	0,00	0,00	0,00	0,00	0,00	0,00	0,00
Defesa Aérea			0,00	0,00	0,00	0,00	0,00	0,00	0,00	0,00
Defesa Naval			0,00	0,00	0,00	0,00	0,00	0,00	0,00	0,00
Defesa Terrestre			0,00	0,00	0,00	0,00	0,00	0,00	0,00	0,00
Administração Geral			0,00	0,00	0,00	0,00	0,00	0,00	0,00	0,00
Demais Subfunções			0,00	0,00	0,00	0,00	0,00	0,00	0,00	0,00
Segurança Pública	8.086.249,00	8.558.249,00	0,36	0,36	1.446.445,05	5.958.483,89	5.958.483,89	1.446.445,05	0,41	0,41
Policamento			0,00	0,00	0,00	0,00	0,00	0,00	0,00	0,00
Defesa Civil			0,00	0,00	0,00	0,00	0,00	0,00	0,00	0,00
Informação e Inteligência			0,00	0,00	0,00	0,00	0,00	0,00	0,00	0,00
Administração Geral	8.086.249,00	8.558.249,00	0,36	0,36	1.446.445,05	5.958.483,89	5.958.483,89	1.446.445,05	0,41	0,41
Demais Subfunções			0,00	0,00	0,00	0,00	0,00	0,00	0,00	0,00
Relações Exteriores	0,00	0,00	0,00	0,00	0,00	0,00	0,00	0,00	0,00	0,00
Relações Diplomáticas			0,00	0,00	0,00	0,00	0,00	0,00	0,00	0,00

**Relatório Resumido de Execução Orçamentária**  
**Prefeitura Municipal de Osasco - SP (Poder Executivo)**  
**Orçamentos Fiscal e da Seguridade Social**  
**CNPJ:**  
**Exercício: 2017**  
**Período de referência: 5º bimestre**

**siconfi**  
 Sistema de Informações  
 Contábeis e Fiscais  
 do Setor Público Brasileiro

**TESOURO NACIONAL**

Função/Subfunção - Intra	Execução da Despesa - Intra											
	DOTAÇÃO INICIAL		DOTAÇÃO ATUALIZADA (a)		DESPESAS EMPENHADAS		DESPESAS LIQUIDADAS		DESPESAS LIQUIDADAS ATÉ O BIMESTRE (d)		INSCRITAS EM RESTOS A PAGAR NÃO PROCESSADOS (f)	
Cooperação Interacional												
Administração Geral												
Demais Subfunções	1.959.054,00	1.959.054,00	280.003,60	1.375.558,58	280.003,60	280.003,60	280.003,60	280.003,60	1.375.558,58	583.495,42	0,00	0,00
Assistência Social												
Assistência ao Idoso												
Assistência ao Portador de Deficiência												
Assistência à Criança e ao Adolescente												
Assistência Comunitária												
Administração Geral	1.959.054,00	1.959.054,00	280.003,60	1.375.558,58	280.003,60	280.003,60	280.003,60	280.003,60	1.375.558,58	583.495,42	0,00	0,00
Demais Subfunções	800.000,00	800.000,00	76.143,76	403.169,37	76.143,76	113.226,34	113.226,34	113.226,34	403.169,37	396.530,63	0,00	0,00
Previdência Social												
Previdência Básica	800.000,00	800.000,00	76.143,76	403.169,37	76.143,76	113.226,34	113.226,34	113.226,34	403.169,37	396.530,63	0,00	0,00
Previdência do Regime Estatutário												
Previdência Complementar												
Previdência Especial												
Administração Geral												
Demais Subfunções	34.646.832,00	34.146.832,00	5.286.054,86	25.074.829,33	5.286.054,86	38.776,44	38.776,44	38.776,44	188.097,93	128.469,07	0,00	0,00
Saúde												
Atenção Básica												
Assistência Hospitalar e Ambulatorial												
Suporte Profilático e Terapêutico												
Vigilância Sanitária												
Vigilância Epidemiológica												
Alimentação e Nutrição												
Administração Geral	34.646.832,00	34.146.832,00	5.286.054,86	25.074.829,33	5.286.054,86	38.776,44	38.776,44	38.776,44	188.097,93	128.469,07	0,00	0,00
Demais Subfunções												
Trabalho	316.567,00	316.567,00	38.776,44	188.097,93	38.776,44	38.776,44	38.776,44	38.776,44	188.097,93	128.469,07	0,00	0,00
Proteção e Benefícios ao Trabalhador												
Relações de Trabalho												
Empregabilidade												
Fomento ao Trabalho												
Administração Geral	316.567,00	316.567,00	38.776,44	188.097,93	38.776,44	38.776,44	38.776,44	38.776,44	188.097,93	128.469,07	0,00	0,00
Demais Subfunções												
Educação	36.221.628,00	36.221.628,00	5.477.417,40	25.994.983,60	5.477.417,40	5.477.417,40	5.477.417,40	5.477.417,40	25.994.983,60	10.229.408,43	0,00	0,00
Ensino Fundamental	15.620.285,00	15.620.285,00	2.317.399,39	10.898.255,15	2.317.399,39	2.317.399,39	2.317.399,39	2.317.399,39	10.898.255,15	4.622.037,85	0,75	0,75
Ensino Médio	59.298,00	59.298,00	3.609,70	34.637,88	3.609,70	3.609,70	3.609,70	3.609,70	31.893,85	27.404,15	0,00	0,00
Ensino Profissional												
Ensino Superior	5.155,00	5.155,00	0,00	0,00	0,00	0,00	0,00	0,00	0,00	0,00	0,00	0,00
Educação Infantil	15.613.169,00	15.613.169,00	2.452.807,52	11.566.087,74	2.452.807,52	2.452.807,52	2.452.807,52	2.452.807,52	11.566.087,74	4.044.081,26	0,79	0,79
Educação de Jovens e Adultos	338.802,00	338.802,00	41.757,69	236.590,65	41.757,69	41.757,69	41.757,69	41.757,69	236.590,65	102.211,35	0,02	0,02
Educação Especial	826.699,00	826.699,00	160.320,82	646.482,98	160.320,82	160.320,82	160.320,82	160.320,82	646.482,98	177.416,02	0,04	0,04
Educação Básica												
Administração Geral	3.858.072,00	3.858.072,00	501.522,28	2.606.999,20	501.522,28	501.522,28	501.522,28	501.522,28	2.606.999,20	1.251.029,80	0,18	0,18
Demais Subfunções												
Cultura	644.776,00	644.776,00	93.889,02	439.227,42	93.889,02	93.889,02	93.889,02	93.889,02	439.227,42	205.548,58	0,03	0,03
Patrimônio Histórico Artístico e Arqueológico												
Difusão Cultural	29.652,00	29.652,00	0,00	0,00	0,00	0,00	0,00	0,00	0,00	0,00	0,00	0,00
Administração Geral	615.124,00	615.124,00	93.889,02	439.227,42	93.889,02	93.889,02	93.889,02	93.889,02	439.227,42	175.898,58	0,03	0,03
Demais Subfunções												
Deportes e Cidadania	0,00	0,00	0,00	0,00	0,00	0,00	0,00	0,00	0,00	0,00	0,00	0,00
Qualidade e Reintegração Social												
Deixos Individuais Coletivos e Difusos												
Assistência aos Povos Indígenas												
Administração Geral												
Demais Subfunções	0,00	0,00	0,00	0,00	0,00	0,00	0,00	0,00	0,00	0,00	0,00	0,00
Urbanismo												
Infra-Estrutura Urbana												
Serviços Urbanos												
Transportes Coletivos Urbanos												
Administração Geral												
Demais Subfunções	1.485.076,00	1.485.076,00	211.140,74	1.041.029,60	211.140,74	211.140,74	211.140,74	211.140,74	1.041.029,60	443.988,40	0,06	0,06
Habitatário												
Habitatário Rural												

**Relatório Resumido de Execução Orçamentária**  
**Prefeitura Municipal de Osasco - SP (Poder Executivo)**  
**Orçamentos Fiscal e da Seguridade Social**  
**CNPJ:**  
**Exercício: 2017**  
**Período de referência: 5º bimestre**




Função/Subfunção - Intra	DOTAÇÃO		DESPESAS EMPENHADAS		DESPESAS LIQUIDADAS		SALDO (e) = (e-4) - (e-3) - (e-2) - (e-1)		INSCRITAS EM RESTOS A PAGAR NÃO PROCESSADOS (f)
	INICIAL	ATUALIZADA (a)	NO BIMESTRE	ATE O BIMESTRE (b)	NO BIMESTRE	ATE O BIMESTRE (c)	(d) = (c) - (a)	(e) = (d) - (f)	
							% (dIII) (d)	% (dIII) (e)	
Habilitação Urbana	1.485.018,00	1.485.018,00	211.140,74	1.041.029,60	211.140,74	1.041.029,60	0,07	0,00	443.888,40
Administração Geral									
Demais Subfunções	0,00	0,00	0,00	0,00	0,00	0,00	0,00	0,00	0,00
Saneamento									
Saneamento Básico Rural									
Saneamento Básico Urbano									
Administração Geral									
Demais Subfunções									
Gestão Ambiental	366.862,00	376.862,00	58.726,49	278.246,33	58.726,49	278.246,33	0,02	0,02	98.615,67
Preservação e Conservação Ambiental									
Controle Ambiental									
Recuperação de Áreas Degradadas									
Recursos Hídricos									
Metorologia									
Administração Geral	366.862,00	376.862,00	58.726,49	278.246,33	58.726,49	278.246,33	0,02	0,02	98.615,67
Demais Subfunções	0,00	0,00	0,00	0,00	0,00	0,00	0,00	0,00	0,00
Ciência e Tecnologia									
Desenvolvimento Científico									
Desenvolvimento Tecnológico e Engenharia									
Difusão do Conhecimento Científico e Tecnológico									
Administração Geral									
Demais Subfunções									
Agricultura	0,00	0,00	0,00	0,00	0,00	0,00	0,00	0,00	0,00
Abastecimento									
Extensão Rural									
Irrigação									
Promoção da Produção Agropecuária									
Defesa Agropecuária									
Administração Geral									
Demais Subfunções									
Organização Agrária	0,00	0,00	0,00	0,00	0,00	0,00	0,00	0,00	0,00
Reforma Agrária									
Colonização									
Administração Geral									
Demais Subfunções									
Indústria	0,00	0,00	0,00	0,00	0,00	0,00	0,00	0,00	0,00
Promoção Industrial									
Produção Industrial									
Mineração									
Propriedade Industrial									
Normalização e Qualidade									
Administração Geral									
Demais Subfunções									
Comércio e Serviços	0,00	0,00	0,00	0,00	0,00	0,00	0,00	0,00	0,00
Promoção Comercial									
Comercialização									
Comércio Exterior									
Serviços Financeiros									
Turismo									
Administração Geral									
Demais Subfunções									
Comunicações	124.319,00	124.319,00	16.915,99	88.925,64	16.915,99	88.925,64	0,01	0,01	35.393,36
Comunicações Postais									
Telecomunicações									
Administração Geral	124.319,00	124.319,00	16.915,99	88.925,64	16.915,99	88.925,64	0,01	0,01	35.393,36
Demais Subfunções									
Energia	0,00	0,00	0,00	0,00	0,00	0,00	0,00	0,00	0,00
Conservação de Energia									
Energia Elétrica									
Combustíveis Minerais									
Biocombustíveis									
Administração Geral									
Demais Subfunções									

**Relatório Resumido de Execução Orçamentária**  
**Prefeitura Municipal de Osasco - SP (Poder Executivo)**  
**Orçamentos Fiscal e da Seguridade Social**  
**CNPJ:**  
**Exercício: 2017**  
**Período de referência: 5º bimestre**

**siconfi**  
 Sistema de Informações  
 Contábeis e Fiscais  
 do Setor Público Brasileiro

**TESOURO NACIONAL**

Função/Subfunção - Intra	DOTAÇÃO INICIAL	DOTAÇÃO ATUALIZADA (a)	DESPESAS EMPENHADAS		DESPESAS LIQUIDADAS		E Execução da Despesa - Intra		SALDO (e) = (d-e)	INSCRITAS EM RESTOS A PAGAR NÃO PROCESSADOS (f)
			DESPESAS EMPENHADAS NO BIMESTRE	DESPESAS EMPENHADAS ATÉ O BIMESTRE (b)	DESPESAS LIQUIDADAS NO BIMESTRE	DESPESAS LIQUIDADAS ATÉ O BIMESTRE (d)	% (b/11)	% (d/11)		
Transporte	420.307,00	420.307,00	66.744,49	300.757,51	66.744,49	300.757,51	119.549,19	0,02	119.549,19	0,02
Transporte Aéreo								0,00		0,00
Transporte Rodoviário								0,00		0,00
Transporte Ferroviário								0,00		0,00
Transporte Hidroviário								0,00		0,00
Transportes Especiais								0,00		0,00
Administração Geral	420.307,00	420.307,00	66.744,49	300.757,51	66.744,49	300.757,51	119.549,19	0,02	119.549,19	0,02
Demais Subfunções								0,00		0,00
Desporto e Lazer	2.005.066,00	2.005.066,00	274.932,76	1.389.923,56	274.932,76	1.389.923,56	615.142,44	0,08	615.142,44	0,10
Desporto de Rendimento								0,00		0,00
Desporto Comunitário								0,00		0,00
Lazer								0,00		0,00
Administração Geral	2.005.066,00	2.005.066,00	274.932,76	1.389.923,56	274.932,76	1.389.923,56	615.142,44	0,08	615.142,44	0,10
Encargos Especiais	2.148.550,00	2.148.550,00	349.901,46	1.710.044,79	349.901,46	1.710.044,79	438.505,21	0,16	438.505,21	0,12
Refinanciamento da Dívida Interna								0,00		0,00
Refinanciamento da Dívida Externa								0,00		0,00
Serviço da Dívida Interna	2.148.550,00	2.148.550,00	349.901,46	1.710.044,79	349.901,46	1.710.044,79	438.505,21	0,16	438.505,21	0,12
Serviço da Dívida Externa								0,00		0,00
Transferências								0,00		0,00
Outros Encargos Especiais								0,00		0,00
Transferências para a Educação Básica								0,00		0,00
Demais Subfunções								0,00		0,00

 <p><b>siconfi</b> Sistema de Informações Contábeis e Fiscais do Setor Público Brasileiro <b>TESOURO NACIONAL</b></p>	<b>Relatório Resumido de Execução Orçamentária</b>
	<b>Prefeitura Municipal de Osasco - SP (Poder Executivo)</b>
	<b>Orçamentos Fiscal e da Seguridade Social</b>
	<b>CNPJ:</b>
	<b>Exercício: 2017</b>
	<b>Período de referência: 5º bimestre</b>

## RREO-Anexo 02 | Tabela 2.0 - Demonstrativo da Execução das Despesas por Função/Subfunção


Notas Explicativas	Valores
Notas Explicativas	31/10/2017
Notas Explicativas	-

**Relatório Resumido de Execução Orçamentária**  
**Prefeitura Municipal de Osasco - SP (Poder Executivo)**  
**Orçamentos Fiscal e da Seguridade Social**  
**CNPJ:**  
**Exercício: 2017**  
**Periodo de referência: 5º bimestre**




**RREO-Anexo 03 | Tabela 3.0 - Demonstrativo da Receita Corrente Líquida - Municípios**

Especificação	Evolução da Receita Corrente Líquida												PREVISÃO ATUALIZADA 2017	
	<MR-11>	<MR-10>	<MR-9>	<MR-8>	<MR-7>	<MR-6>	<MR-5>	<MR-4>	<MR-3>	<MR-2>	<MR-1>	<MR>		
RECEITAS CORRENTES (I)	161.490.626,11	157.235.790,11	230.362.451,06	169.080.511,94	201.672.322,16	135.597.698,01	175.604.109,25	152.443.682,17	155.582.200,51	170.654.283,92	162.351.523,50	177.136.877,46	2.052.611.106,05	0,00
Receita Tributária	66.658.920,13	64.580.313,93	79.587.612,50	81.957.593,97	81.191.344,47	66.880.500,29	67.906.902,33	70.537.139,00	67.549.165,61	70.411.561,06	71.286.602,79	71.802.266,97	860.240.823,97	0,00
IPTU	13.117.691,94	7.579.272,21	28.912.199,48	35.276.250,01	35.496.173,17	20.242.197,90	19.095.337,91	19.891.571,94	19.887.771,46	19.788.919,63	20.025.919,06	21.184.745,76	261.207.050,47	
ISS	42.208.285,63	40.172.410,99	42.277.651,95	35.495.690,87	32.920.579,73	37.028.452,69	34.874.770,07	37.027.197,04	36.161.176,34	37.621.283,87	40.050.282,28	40.486.118,27	456.621.919,73	
ITBI	3.300.285,56	7.056.247,14	3.451.721,06	3.133.354,13	2.690.427,65	2.654.741,14	2.612.773,15	3.198.354,43	2.891.893,66	3.075.386,30	3.052.570,99	3.178.951,06	40.147.016,87	
Outras Receitas Tributárias	4.810.071,41	7.482.710,42	3.003.929,82	3.228.183,74	5.324.326,94	4.231.618,25	5.027.121,98	4.140.560,43	4.461.042,03	5.355.674,30	4.483.862,28	4.727.016,89	56.272.209,35	
Receita de Contribuições	3.374.275,59	2.290.673,17	1.902.179,59	4.824.005,22	4.762.336,98	2.652.490,31	5.488.808,22	4.947.282,12	4.270.517,88	3.673.868,05	2.225.454,99	2.225.454,99	45.991.727,55	
Receita Patrimonial	5.209.497,24	7.895.155,21	5.448.491,43	5.481.988,62	5.358.454,70	5.490.324,23	5.292.608,03	4.779.334,53	5.509.476,07	5.503.323,32	5.665.986,05	9.522.655,79	71.349.985,22	
Receita Agropecuária	2.821.087,14	2.449.348,74	2.453.551,12	2.770.855,37	2.358.254,92	1.908.370,82	2.741.018,06	2.055.648,97	2.876.557,46	2.522.221,08	2.531.994,70	2.203.929,42	20.892.215,78	
Receita Industrial													0,00	
Receita de Serviços	1.335.340,28	1.465.337,19	1.368.140,72	1.007.471,15	1.176.418,83	1.081.888,70	1.030.977,58	1.065.343,88	1.121.527,84	1.186.827,51	1.092.141,97	1.104.485,24	14.023.970,96	
Transferências Correntes	76.165.148,06	96.354.045,92	129.587.739,51	66.345.756,74	100.426.534,11	56.289.514,35	70.777.619,94	66.642.813,34	70.005.659,92	81.256.701,54	71.591.638,04	79.058.217,81	997.619.588,28	0,00
Cota-Parte do FPM	7.798.405,92	12.190.801,80	5.354.029,01	6.658.895,94	4.172.149,96	5.028.731,35	5.701.969,12	4.959.585,41	4.859.016,35	4.603.411,36	3.885.515,06	4.389.595,22	66.066.718,50	
Cota-Parte do ICMS	31.420.418,67	32.657.132,76	34.573.184,05	14.887.883,98	37.749.658,18	20.408.591,05	41.568.816,67	26.420.144,25	28.323.577,12	38.413.676,33	31.173.563,11	35.777.532,44	366.774.370,61	
Cota-Parte do IPVA	3.423.573,93	5.033.142,90	38.432.817,36	19.221.565,69	18.052.844,13	4.487.361,74	4.861.197,78	4.164.909,31	3.973.236,12	5.397.058,62	4.736.206,09	3.363.888,26	116.187.492,03	
Cota-Parte do ITR	0,00	0,00	0,00	0,00	0,00	0,00	0,00	0,00	0,00	0,00	0,00	0,00	0,00	
Transferências da LC nº 87/1998	144.402,06	144.402,06	141.436,63	141.436,63	141.436,63	141.436,63	141.436,63	141.436,63	141,436,63	141,436,63	141,436,63	141,436,63	1.703.170,42	
Transferências da LC nº 61/1998	232.620,20	221.295,18	203.702,44	175.448,89	221.207,38	190.170,90	205.408,83	197.482,05	193.875,71	235.114,70	200.891,37	250.397,14	2.627.403,79	
Transferências do FUNDEB	0,00	0,00	0,00	0,00	0,00	0,00	0,00	0,00	0,00	0,00	0,00	0,00	0,00	
Outras Receitas Correntes	33.145.719,26	46.107.279,22	51.203.470,02	28.261.924,61	40.048.237,83	26.055.222,68	38.307.798,91	30.463.256,66	32.894.515,96	37.466.003,90	31.474.345,76	35.122.656,12	430.560.432,03	
DEDUÇÕES (II)	9.100.652,26	-15.508.936,88	11.647.916,38	8.516.866,09	11.167.375,05	8.018.130,42	7.682.865,31	7.365.414,45	8.719.811,61	9.173.865,51	9.983.343,99	15.446.322,23	88.484.422,41	
Outras Receitas Correntes	4.462.121,93	-13.478.685,42	19.622.869,78	13.232.733,00	15.974.241,48	9.991.628,88	14.717.275,23	11.746.761,59	12.266.190,67	13.315.958,22	13.028.759,69	17.465.071,17	151.266.767,61	
Contrib. do Servidor para o Plano de Previdência	331.794,92	3.728.187,05	3.728.187,05	4.742.301,13	3.473.658,75	3.433.591,90	4.038.890,45	3.637.900,46	4.442.362,13	4.486.848,99	4.921.164,20	8.497.586,32	36.580.681,89	
Compensação Financ. entre Regimes Previdência	8.804.590,91	9.497.366,34	15.710.387,03	8.217.156,31	12.061.139,31	6.053.419,22	10.497.118,22	7.238.806,56	7.421.429,41	8.759.832,12	8.024.852,25	8.795.185,96	3.797.061,08	
Dedução de Receita para Formação do FUNDEB	148.102.119,35	160.236.619,17	210.739.951,88	155.847.778,94	185.658.080,70	129.606.069,93	160.886.834,02	140.696.930,59	143.316.009,64	156.738.735,70	149.324.763,84	159.650.806,29	1.901.344.339,04	
RECEITA CORRENTE LÍQUIDA (III) = (I - II)														

 <p>Sistema de Informações Contábeis e Fiscais do Setor Público Brasileiro</p> <p>TESOURO NACIONAL</p>	<b>Relatório Resumido de Execução Orçamentária</b>
	<b>Prefeitura Municipal de Osasco - SP (Poder Executivo)</b>
	<b>Orçamentos Fiscal e da Seguridade Social</b>
	<b>CNPJ:</b>
	<b>Exercício: 2017</b>
	<b>Período de referência: 5º bimestre</b>

## RREO-Anexo 03 | Tabela 3.0 - Demonstrativo da Receita Corrente Líquida - Municípios

Notas Explicativas	Valores
	31/10/2017
Notas Explicativas	-
Notas Explicativas	

 <p>Sistema de Informações Contábeis e Fiscais do Setor Público Brasileiro</p> <p><b>TESOURO NACIONAL</b></p>	<b>Relatório Resumido de Execução Orçamentária</b>
	<b>Prefeitura Municipal de Osasco - SP (Poder Executivo)</b>
	<b>Orçamentos Fiscal e da Seguridade Social</b>
	<b>CNPJ:</b>
	<b>Exercício: 2017</b>
	<b>Período de referência: 5º bimestre</b>

### RREO-Anexo 04 | Tabela 4 - Demonstrativo das Receitas e Despesas Previdenciárias do RPPS


	Execução da Receita			
	PREVISÃO INICIAL	PREVISÃO ATUALIZADA	Até o Bimestre / 2017	RECEITAS REALIZADAS Até o Bimestre / 2016
<b>Receitas Previdenciárias - RPPS - Plano Previdenciário</b>				
<b>Receitas</b>				
RECEITAS CORRENTES (I)	34.134.022,00	34.134.022,00	21.859.057,73	15.179.831,83
Receta de Contribuições dos Segurados	10.894.274,00	10.894.274,00	6.797.516,23	4.723.507,78
Civil	10.894.274,00	10.894.274,00	6.797.516,23	4.723.507,78
Ativo	10.893.874,00	10.893.874,00	6.797.516,23	4.723.507,78
Inativo	300,00	300,00		
Pensionista	100,00	100,00		
Militar	0,00	0,00	0,00	0,00
Ativo				
Inativo				
Pensionista				
Receta de Contribuições Patronais	21.787.748,00	21.787.748,00	13.594.646,23	9.452.154,19
Civil	21.787.748,00	21.787.748,00	13.594.646,23	9.452.154,19
Ativo				
Inativo				
Pensionista				
Militar				
Ativo	0,00	0,00	0,00	0,00
Inativo				
Pensionista				
Em Regime de Parcelamento de Débitos Previdenciário				
Receta Patrimonial	1.452.000,00	1.452.000,00	1.466.781,46	1.004.042,93
Recetas Imobiliárias				
Recetas de Valores Mobiliários				
Outras Recetas Patrimoniais	1.452.000,00	1.452.000,00	1.466.781,46	1.004.042,93
Receta de Serviços				
Receta de Aporte Periódico de Valores Predefinidos				
Outras Recetas Correntes	0,00	0,00	113,81	126,93
Compensação Previdenciária do RGPS para o RPPS				
Demais Recetas Correntes				
RECEITAS DE CAPITAL (II)	0,00	0,00	113,81	126,93
Alienação de Bens, Direitos e Ativos				
Amortização de Empréstimos				
Outras Recetas de Capital				
<b>TOTAL DAS RECEITAS PREVIDENCIÁRIAS - RPPS (III) = (I + II)</b>	<b>34.134.022,00</b>	<b>34.134.022,00</b>	<b>21.859.057,73</b>	<b>15.179.831,83</b>

### RREO-Anexo 04 | Tabela 4 - Demonstrativo das Receitas e Despesas Previdenciárias do RPPS

**Relatório Resumido de Execução Orçamentária**  
**Prefeitura Municipal de Osasco - SP (Poder Executivo)**  
**Orçamentos Fiscal e da Seguridade Social**  
**CNPJ:**  
**Exercício: 2017**  
**Periodo de referência: 5º bimestre**



Despesas	Execução da Despesa										INSCRITAS EM RESTOS A PAGAR NÃO PROCESSADOS	
	DOTAÇÃO INICIAL	DOTAÇÃO ATUALIZADA	DESPESAS EMPENHADAS ATÉ O BIMESTRE / 2017	DESPESAS EMPENHADAS ATÉ O BIMESTRE / 2016	DESPESAS LIQUIDADAS ATÉ O BIMESTRE / 2017	DESPESAS LIQUIDADAS ATÉ O BIMESTRE / 2016	DESPESAS LIQUIDADAS ATÉ O BIMESTRE / 2017	DESPESAS LIQUIDADAS ATÉ O BIMESTRE / 2016	Em 2017	Em 2016		
<b>Despesas Previdenciárias - RPPS - Plano Previdenciário</b>												
ADMINISTRAÇÃO (IV)	0,00	0,00	0,00	0,00	0,00	0,00	0,00	0,00	0,00	0,00		
Despesas Correntes												
Despesas de Capital												
PREVIDÊNCIA (V)	1.662.200,00	1.812.200,00	1.282.601,72	1.003.476,74	1.282.601,72	1.003.476,74	1.003.476,74	1.282.601,72	1.003.476,74	1.003.476,74		
Benefícios - Civil	1.662.200,00	1.812.200,00	1.282.601,72	1.003.476,74	1.282.601,72	1.003.476,74	1.003.476,74	1.282.601,72	1.003.476,74	1.003.476,74		
Aposentadorias	62.100,00	62.100,00										
Pensões	100,00	100,00										
Outros Benefícios Previdenciários	1.600.000,00	1.750.000,00	1.282.601,72	1.003.476,74	1.282.601,72	1.003.476,74	1.003.476,74	1.282.601,72	1.003.476,74	1.003.476,74		
Benefícios - Militar	0,00	0,00	0,00	0,00	0,00	0,00	0,00	0,00	0,00	0,00		
Reformas												
Pensões												
Outros Benefícios Previdenciários												
Outras Despesas Previdenciárias	0,00	0,00	0,00	0,00	0,00	0,00	0,00	0,00	0,00	0,00		
Compensação Previdenciária do RPPS para o RGPS												
Demais Despesas Previdenciárias												
TOTAL DAS DESPESAS PREVIDENCIÁRIAS - RPPS (VI) = (IV + V)	1.662.200,00	1.812.200,00	1.282.601,72	1.003.476,74	1.282.601,72	1.003.476,74	1.003.476,74	1.282.601,72	1.003.476,74	1.003.476,74		
RESULTADO PREVIDENCIÁRIO (VII) = (III - VI)	32.471.822,00	32.321.822,00	20.576.455,01	14.176.355,09	20.576.455,01	14.176.355,09	14.176.355,09	20.576.455,01	14.176.355,09	14.176.355,09		

 <p>Sistema de Informações Contábeis e Fiscais do Setor Público Brasileiro</p> <p>TESOURO NACIONAL</p>	<b>Relatório Resumido de Execução Orçamentária</b>
	<b>Prefeitura Municipal de Osasco - SP (Poder Executivo)</b>
	<b>Orçamentos Fiscal e da Seguridade Social</b>
	<b>CNPJ:</b>
	<b>Exercício: 2017</b>
	<b>Período de referência: 5º bimestre</b>

**RREO-Anexo 04 | Tabela 4 - Demonstrativo das Receitas e Despesas Previdenciárias do RPPS**

Recursos Arrecadados em Exercícios Anteriores - Plano Previdenciário	Previsão Orçamentária
	Previsão Orçamentária
<b>Recursos RPPS Arrecadados em Exercícios Anteriores</b>	-
VALOR	

**RREO-Anexo 04 | Tabela 4 - Demonstrativo das Receitas e Despesas Previdenciárias do RPPS**


Reserva Orçamentária do RPPS - Plano Previdenciário	Previsão Orçamentária
	Previsão Orçamentária
<b>Reserva Orçamentária do RPPS</b>	-
VALOR	15.500.222,00

**RREO-Anexo 04 | Tabela 4 - Demonstrativo das Receitas e Despesas Previdenciárias do RPPS**

Aportes de Recursos para o Plano Previdenciário do RPPS	Aportes de Recursos
	Aportes Realizados
<b>Aportes de Recursos para o Plano Previdenciário do RPPS</b>	-
Plano de Amortização - Contribuição Patronal Suplementar	
Plano de Amortização - Aporte Periódico de Valores Predefinidos	
Outros Aportes para o RPPS	
Recursos para Cobertura de Déficit Financeiro	

**RREO-Anexo 04 | Tabela 4 - Demonstrativo das Receitas e Despesas Previdenciárias do RPPS**

Bens e Direitos do RPPS - Plano Previdenciário	Período de Referência	
	PERÍODO DE REFERÊNCIA	
	2017	2016
<b>Bens e Direitos do RPPS</b>	-	-
Caixa e Equivalentes de Caixa	33.771,28	159.862,97
Investimentos e Aplicações	230.387.965,51	186.255.566,04
Outros Bens e Direitos	27.007.248,36	27.683.008,65

 <p>Sistema de Informações Contábeis e Fiscais do Setor Público Brasileiro</p> <p><b>TESOURO NACIONAL</b></p>	<b>Relatório Resumido de Execução Orçamentária</b>	
	<b>Prefeitura Municipal de Osasco - SP (Poder Executivo)</b>	
	<b>Orçamentos Fiscal e da Seguridade Social</b>	
	<b>CNPJ:</b>	
	<b>Exercício: 2017</b>	
	<b>Período de referência: 5º bimestre</b>	

### RREO-Anexo 04 | Tabela 4 - Demonstrativo das Receitas e Despesas Previdenciárias do RPPS


	Receitas Previdenciárias - RPPS - Plano Financeiro		Execução da Receita	
	PREVISÃO INICIAL	PREVISÃO ATUALIZADA	Até o Bimestre / 2017	Até o Bimestre / 2016
<b>Receitas</b>				
RECEITAS CORRENTES (VIII)	133.036.400,00	133.036.400,00	104.953.131,12	97.020.590,01
Receta de Contribuições dos Segurados	42.648.150,00	42.648.150,00	32.857.772,46	29.407.305,58
Civil	42.648.150,00	42.648.150,00	32.857.772,46	29.407.305,58
Ativo	40.927.350,00	40.927.350,00	31.477.206,99	28.288.802,13
Inativo	1.493.200,00	1.493.200,00	1.173.328,19	955.668,78
Pensionista	227.600,00	227.600,00	207.237,28	162.834,67
Militar				
Ativo	0,00	0,00	0,00	0,00
Inativo				
Pensionista				
Receta de Contribuições Patronais	78.020.250,00	78.020.250,00	64.613.759,83	58.066.738,73
Civil	75.871.700,00	75.871.700,00	62.903.715,04	56.511.861,45
Ativo	75.871.700,00	75.871.700,00	62.903.715,04	56.511.861,45
Inativo				
Pensionista				
Militar				
Ativo	0,00	0,00	0,00	0,00
Inativo				
Pensionista				
Em Regime de Parcelamento de Débitos	2.148.550,00	2.148.550,00	1.710.044,79	1.554.877,28
Receta Patrimonial	9.568.000,00	9.568.000,00	4.440.841,37	7.170.150,26
Receitas Imobiliárias				
Receitas de Valores Mobiliários				
Outras Receitas Patrimoniais	9.568.000,00	9.568.000,00	4.440.841,37	7.170.150,26
Receta de Serviços				
Outras Receitas Correntes	2.800.000,00	2.800.000,00	3.040.757,46	2.376.395,44
Compensação Previdenciária do RGPS para o RPPS	2.800.000,00	2.800.000,00	2.986.589,14	2.191.469,57
Demais Receitas Correntes			54.168,32	184.925,87
RECEITAS DE CAPITAL (IX)	1.000,00	1.000,00	0,00	0,00
Alienação de Bens, Direitos e Ativos	1.000,00	1.000,00		
Amortização de Empréstimos				
Outras Receitas de Capital				
TOTAL DAS RECEITAS PREVIDENCIÁRIAS RPPS (X) = (VIII + IX)	133.037.400,00	133.037.400,00	104.953.131,12	97.020.590,01

### RREO-Anexo 04 | Tabela 4 - Demonstrativo das Receitas e Despesas Previdenciárias do RPPS

**Relatório Resumido de Execução Orçamentária**  
**Prefeitura Municipal de Osasco - SP (Poder Executivo)**  
**Orçamentos Fiscal e da Seguridade Social**  
**CNPJ:**  
**Exercício: 2017**  
**Período de referência: 5º bimestre**

**siconfi**  
 Sistema de Informações  
 Contábeis e Fiscais  
 do Setor Público Brasileiro  
**TESOURO NACIONAL**

Despesas	Execução da Despesa										INSCRITAS EM RESTOS A PAGAR NÃO PROCESSADOS	
	Despesas Previdenciárias - RPPS - Plano Financeiro				Despesas Empenhadas				Despesas Liquidadas		Em 2017	Em 2016
	DOTAÇÃO INICIAL	DOTAÇÃO ATUALIZADA	DESPESAS EMPENHADAS ATÉ O BIMESTRE / 2017	DESPESAS EMPENHADAS ATÉ O BIMESTRE / 2016	DESPESAS LIQUIDADAS ATÉ O BIMESTRE / 2017	DESPESAS LIQUIDADAS ATÉ O BIMESTRE / 2016	DESPESAS LIQUIDADAS ATÉ O BIMESTRE / 2017	DESPESAS LIQUIDADAS ATÉ O BIMESTRE / 2016	Em 2017	Em 2016		
ADMINISTRAÇÃO (XI)	11.391.800,00	11.391.800,00	6.063.612,52	7.625.405,15	5.927.762,61	7.825.405,15						
Despesas Correntes	10.901.800,00	10.901.800,00	5.939.896,41	7.559.289,07	5.826.540,50	7.559.289,07						
Despesas de Capital	490.000,00	490.000,00	123.717,11	266.116,08	101.242,11	266.116,08						
PREVIDÊNCIA (XII)	141.772.000,00	153.467.000,00	116.169.379,15	104.964.690,70	116.165.706,65	104.964.690,70						
Benefícios - Civil	140.701.000,00	151.701.000,00	114.962.449,72	104.171.159,06	114.976.777,22	104.171.159,06						
Aposentadorias	103.701.000,00	112.701.000,00	86.530.740,28	76.648.758,56	86.530.740,18	76.648.758,56						
Pensões	26.900.000,00	28.900.000,00	22.317.586,39	20.353.820,45	22.317.286,39	20.353.820,45						
Outros Benefícios Previdenciários	10.100.000,00	10.100.000,00	6.134.123,06	7.166.579,05	6.130.750,65	7.168.579,05						
Benefícios - Militar	0,00	0,00	0,00	0,00	0,00	0,00						
Reformas												
Pensões												
Outros Benefícios Previdenciários												
Outras Despesas Previdenciárias	1.071.000,00	1.766.000,00	1.186.929,43	813.522,64	1.186.929,43	813.522,64						
Compensação Previdenciária do RPPS para o RGPS	1.071.000,00	1.766.000,00	1.186.929,43	790.386,11	1.186.929,43	790.386,11						
Demais Despesas Previdenciárias				23.136,53		23.136,53						
TOTAL DAS DESPESAS PREVIDENCIÁRIAS RPPS (XII) = (XI + XII)	153.163.800,00	164.868.800,00	122.232.991,67	112.810.085,85	122.093.485,26	112.810.085,85						
RESULTADO PREVIDENCIÁRIO (XIV) = (X - XII)	-20.126.400,00	-31.821.400,00	-17.279.860,55	-15.789.495,84	-17.140.358,14	-15.789.495,84						

 <p>Sistema de Informações Contábeis e Fiscais do Setor Público Brasileiro</p> <p>TESOURO NACIONAL</p>	<b>Relatório Resumido de Execução Orçamentária</b>
	<b>Prefeitura Municipal de Osasco - SP (Poder Executivo)</b>
	<b>Orçamentos Fiscal e da Seguridade Social</b>
	<b>CNPJ:</b>
	<b>Exercício: 2017</b>
	<b>Período de referência: 5º bimestre</b>

## RREO-Anexo 04 | Tabela 4 - Demonstrativo das Receitas e Despesas Previdenciárias do RPPS

Aportes de Recursos para o Plano Financeiro do RPPS	Aportes de Recursos	
	Aportes Realizados	
<b>Aportes de Recursos para o Regime Próprio de Previdência do Servidor</b>	-	
Recursos para Cobertura de Insuficiências Financeiras		30.812.598,57
Recursos para Formação de Reserva		

## RREO-Anexo 04 | Tabela 4 - Demonstrativo das Receitas e Despesas Previdenciárias do RPPS

Notas Explicativas	Valores	
	31/10/2017	
<b>Notas Explicativas</b>	-	
Notas Explicativas		

## RREO-Anexo 05 | Tabela 5.0 - Demonstrativo do Resultado Nominal

Dívida Fiscal Líquida	Saldo		
	Saldo		
	Em 31/Dez/2016 (a)	No Bimestre Anterior (b)	No Bimestre (c)
<b>Dívida Fiscal Líquida</b>	-	-	-
Dívida Consolidada (I)	1.168.754.618,17	1.153.864.847,22	1.151.751.190,76
DEDUÇÕES (II)	51.750.940,32	295.815.027,17	314.325.203,01
Disponibilidade de Caixa	48.210.915,54	292.346.326,63	311.591.919,45
Disponibilidade de Caixa Bruta	197.442.759,38	299.629.656,83	318.064.889,01
(-) Restos a Pagar Processados (Exceto Precatórios)	149.231.843,84	7.283.330,20	6.472.969,56
Demais Haveres Financeiros	3.540.024,78	3.468.700,54	2.733.283,56
Dívida Consolidada Líquida (III) = (I - II)	1.117.003.677,85	858.049.820,05	837.425.987,75
Receita de Privatizações (IV)			
Passivos Reconhecidos (V)			
Dívida Fiscal Líquida (VI) = (III + IV - V)	1.117.003.677,85	858.049.820,05	837.425.987,75

## RREO-Anexo 05 | Tabela 5.0 - Demonstrativo do Resultado Nominal

Resultado Nominal	Período de Referência	
	Período de Referência	
	No Bimestre (Vlc - Vlb)	Até o Bimestre (Vlc - Vla)
<b>Resultado Nominal</b>	-	-
VALOR	-20.623.832,30	-279.577.690,10

## RREO-Anexo 05 | Tabela 5.0 - Demonstrativo do Resultado Nominal

Discriminação da Meta Fiscal	Valor Realizado no Período	
	Valor Corrente	
<b>Discriminação da Meta Fiscal</b>	-	
Meta de Resultado Nominal fixada no Anexo de Metas Fiscais da LDO para o Exercício de Referência		5.420.003,97

## RREO-Anexo 05 | Tabela 5.0 - Demonstrativo do Resultado Nominal

Notas Explicativas	Valores	
	31/10/2017	
<b>Notas Explicativas</b>	-	
Notas Explicativas	<p>Nota 1 =&gt; DC publicada no IOMO 31/01/2017 R\$ 1.168.646.322,41 e DC publicação atual R\$ 1.168.754.618,17. Migração do saldo da conta contábil 2.1.3.1.1.02.04 não contemplada no Roteiro de 2016, migrado o saldo em 2017 para a conta contábil 2.1.3.1.1.06.12 contemplada no Roteiro AUDESP Atualizado.</p> <p>Nota 2 =&gt; Restos a Pagar Processados em 31/12/2016 publicado no IOMO de 31/01/2017 = R\$ 153.800.726,27, publicação atual corrigido para R\$ 149.231.843,84 de acordo com orientação AUDESP.</p>	

## RREO-Anexo 06 | Tabela 6.0 - Demonstrativo do Resultado Primário - Municípios

Receitas Primárias	Receitas Realizadas		
	PREVISÃO ATUALIZADA	RECEITAS REALIZADAS	
		Até o Bimestre / 2017	Até o Bimestre / 2016
<b>Receitas Primárias</b>	-	-	-
RECEITAS PRIMÁRIAS CORRENTES (I)	2.115.958.186,00	1.695.428.924,26	1.648.105.615,11
Receitas Tributárias	963.658.634,00	728.801.689,91	669.326.207,27
IPTU	322.318.849,00	240.511.086,32	218.662.899,51
ISS	476.243.430,00	374.243.223,11	349.892.166,27
ITBI	33.785.457,00	29.740.174,17	28.563.201,57
IRRF	45.202.874,00	43.980.427,52	37.552.462,50
Outras Receitas Tributárias	86.108.024,00	40.326.778,79	34.655.477,42
Receitas de Contribuições	173.350.422,00	136.416.846,51	118.989.990,72
Receitas Previdenciárias	153.350.422,00	117.862.765,69	101.722.816,67
Outras Receitas de Contribuições	20.000.000,00	18.554.080,82	17.267.174,05



**Relatório Resumido de Execução Orçamentária**  
**Prefeitura Municipal de Osasco - SP (Poder Executivo)**  
**Orçamentos Fiscal e da Seguridade Social**  
**CNPJ:**  
**Exercício: 2017**  
**Período de referência: 5º bimestre**


Receitas Primárias	Receitas Realizadas		
	PREVISÃO ATUALIZADA	RECEITAS REALIZADAS	
		Até o Bimestre / 2017	Até o Bimestre / 2016
Receita Patrimonial Líquida	710.776,00	548.377,42	460.318,21
Receita Patrimonial	23.169.749,00	24.415.243,30	34.457.129,84
(-) Aplicações Financeiras	22.458.973,00	23.866.865,88	33.996.811,63
Transferências Correntes	856.950.707,00	722.513.335,91	684.762.052,92
Cota-Parte do FPM	27.200.000,00	42.020.729,45	38.051.177,48
Cota-Parte do ICMS	290.800.003,00	243.757.455,51	232.833.416,22
Cota-Parte do IPVA	90.400.000,00	85.355.362,93	83.834.239,67
Convênios Corrente	180.000,00	1.209.763,46	1.220.050,41
Outras Transferências Correntes	448.370.704,00	350.170.024,56	328.823.169,14
Demais Receitas Correntes	121.287.647,00	107.148.674,51	174.567.045,99
Dívida Ativa	21.407.408,00	32.146.265,66	14.298.068,64
Diversas Receitas Correntes	99.880.239,00	75.002.408,85	160.268.977,35
RECEITAS DE CAPITAL (II)	260.653.361,00	13.218.276,36	49.939.000,28
Operações de Crédito (III)	98.237.598,00	0,00	0,00
Amortização de Empréstimos (IV)	0,00	0,00	0,00
Alienação de Bens (V)	85.823.763,00	0,00	0,00
Transferências de Capital	76.592.000,00	13.218.276,36	49.939.000,28
Convênios Capital	12.186.000,00	9.297.818,67	7.042.052,52
Outras Transferências de Capital	64.406.000,00	3.920.457,69	42.896.947,76
Outras Receitas de Capital			
RECEITAS PRIMÁRIAS DE CAPITAL (VI) = (II - III - IV - V)	76.592.000,00	13.218.276,36	49.939.000,28
RECEITA PRIMÁRIA TOTAL (VII) = (I + VI)	2.192.550.186,00	1.708.647.200,62	1.698.044.615,39

**Relatório Resumido de Execução Orçamentária**  
**Prefeitura Municipal de Osasco - SP (Poder Executivo)**  
**Orçamentos Fiscal e da Seguridade Social**  
**CNPJ:**  
**Exercício: 2017**  
**Período de referência: 5º bimestre**



**RREO-Anexo 06 | Tabela 6.0 - Demonstrativo do Resultado Primário - Municípios**

Despesas Primárias	Execução da Despesa						Despesas Inscrições em Restos a Pagar Não Processados	Em 2016
	DOTAÇÃO ATUALIZADA	Despesas Empenhadas		DESPESAS LIQUIDADAS		Em 2017		
		Despesas Empenhadas Até o Bimestre / 2017	Despesas Empenhadas Até o Bimestre / 2016	Despesas Liquidadas Até o Bimestre / 2017	Despesas Liquidadas Até o Bimestre / 2016			
<b>Despesas Primárias</b>	-	-	-	-	-	-	-	
DESPESAS CORRENTES (VIII)	2.125.794.661,24	1.539.204.088,08	1.657.161.713,13	1.383.135.398,10	1.504.573.047,84	0,00	0,00	
Pessoal e Encargos Sociais	1.111.157.507,18	820.751.996,50	812.735.171,49	820.575.585,26	812.047.768,16			
Juros e Encargos da Dívida (IX)	14.316.450,00	6.523.664,46	15.640.738,82	6.523.664,46	15.640.738,82			
Outras Despesas Correntes	1.000.320.704,06	711.928.427,12	828.785.802,82	556.036.148,38	676.884.540,86			
DESPESAS PRIMÁRIAS CORRENTES (X) = (VIII - IX)	2.111.478.211,24	1.532.680.423,62	1.641.520.974,31	1.376.611.733,64	1.488.932.309,02	0,00	0,00	
DESPESAS DE CAPITAL (XI)	309.123.523,34	100.287.073,07	189.702.973,04	73.022.726,46	105.871.678,16	0,00	0,00	
Investimentos	282.763.613,34	80.246.289,88	166.794.970,51	52.981.943,27	82.963.675,63			
Inversões Financeiras	9.700,00	0,00	0,00	0,00	0,00			
Concessão de Empréstimos (XII)								
Aquisição de Título de Capital já Integralizado (XIII)	9.700,00	0,00	0,00	0,00				
Demais Inversões Financeiras								
Amortização da Dívida (XIV)	26.350.210,00	20.040.783,19	22.908.002,53	20.040.783,19	22.908.002,53			
DESPESAS PRIMÁRIAS DE CAPITAL (XV) = (XI - XII - XIII - XIV)	282.763.613,34	80.246.289,88	166.794.970,51	52.981.943,27	82.963.675,63	0,00	0,00	
RESERVA DE CONTINGÊNCIA (XVI)	18.500.222,00							
RESERVA DO RPPS (XVII)								
DESPESA PRIMÁRIA TOTAL (XVIII) = (X + XV + XVI + XVII)	2.412.742.046,58	1.612.926.713,50	1.808.315.944,82	1.429.593.676,91	1.571.895.984,65	0,00	0,00	
RESULTADO PRIMÁRIO (XX) = (VII - XVIII)	-220.191.860,58	95.720.487,12	-110.271.329,43	279.053.523,71	126.148.630,74			
SALDOS DE EXERCÍCIOS ANTERIORES								

 <p>Sistema de Informações Contábeis e Fiscais do Setor Público Brasileiro</p> <p>TESOURO NACIONAL</p>	<b>Relatório Resumido de Execução Orçamentária</b>
	<b>Prefeitura Municipal de Osasco - SP (Poder Executivo)</b>
	<b>Orçamentos Fiscal e da Seguridade Social</b>
	<b>CNPJ:</b>
	<b>Exercício: 2017</b>
	<b>Período de referência: 5º bimestre</b>

**RREO-Anexo 06 | Tabela 6.0 - Demonstrativo do Resultado Primário - Municípios**

Discriminação da Meta Fiscal	Valor Realizado no Período	
	Valor Corrente	
<b>Discriminação da Meta Fiscal</b>	-	
META DE RESULTADO PRIMÁRIO FIXADA NO ANEXO DE METAS FISCAIS DA LDO PARA O EXERCÍCIO DE REFERÊNCIA		5.420.003,97

**RREO-Anexo 06 | Tabela 6.0 - Demonstrativo do Resultado Primário - Municípios**

Notas Explicativas	Valores	
	31/10/2017	
<b>Notas Explicativas</b>	-	
Notas Explicativas		

**Relatório Resumido de Execução Orçamentária**  
**Prefeitura Municipal de Osasco - SP (Poder Executivo)**  
**Orçamentos Fiscal e da Seguridade Social**  
**CNPJ:**  
**Exercício: 2017**  
**Período de referência: 5º bimestre**




**RREO-Anexo 07 | Tabela 7.0 - Demonstrativo dos Restos à Pagar por Poder e Órgão - Municípios**

Poder/Órgão	RESTOS A PAGAR PROCESSADOS E NÃO PROCESSADOS LIQUIDADOS EM EXERCÍCIOS ANTERIORES										RESTOS A PAGAR NÃO PROCESSADOS																			
	Inscritos					Cancelados (d)					Em Exercícios Anteriores (f)					Inscritos					Cancelados (j)					Em Exercícios Anteriores (k)				
	Em Exercícios Anteriores (a)	Em 31 de Dezembro de 2016 (b)	Pagos (c)	Saldo e = (a + b) - (c + d)	Em Exercícios Anteriores (f)	Em 31 de Dezembro de 2016 (g)	Liquidados (h)	Pagos (i)	Saldo k = (f + g) - (i + j)	Em Exercícios Anteriores (k)	Em 31 de Dezembro de 2016 (l)	Liquidados (m)	Pagos (n)	Saldo k = (f + g) - (i + j)	Em Exercícios Anteriores (k)	Em 31 de Dezembro de 2016 (l)	Liquidados (m)	Pagos (n)	Saldo k = (f + g) - (i + j)	Em Exercícios Anteriores (k)	Em 31 de Dezembro de 2016 (l)	Liquidados (m)	Pagos (n)	Saldo k = (f + g) - (i + j)						
RESTOS A PAGAR (EXCETO INTRA-ORÇAMENTÁRIOS) (I)	3.195.851,73	140.479.436,29	137.854.029,80	0,00	6.021.288,22	52.389.189,10	44.447.708,33	48.237.455,45	36.937.247,14	42.988.905,36	52.389.189,10	44.447.708,33	48.237.455,45	36.937.247,14	42.988.905,36	52.389.189,10	44.447.708,33	48.237.455,45	36.937.247,14	42.988.905,36	52.389.189,10	44.447.708,33	48.237.455,45	36.937.247,14	42.988.905,36					
PODER EXECUTIVO	3.195.851,73	140.461.026,94	137.835.617,05	0,00	6.021.288,22	52.317.936,14	44.415.982,83	48.205.730,05	36.917.719,99	42.938.877,80	52.317.936,14	44.415.982,83	48.205.730,05	36.917.719,99	42.938.877,80	52.317.936,14	44.415.982,83	48.205.730,05	36.917.719,99	42.938.877,80	52.317.936,14	44.415.982,83	48.205.730,05	36.917.719,99	42.938.877,80					
PODER LEGISLATIVO	0,00	18.412,75	18.412,75	0,00	0,00	51.252,96	31.725,40	31.725,40	19.527,95	19.527,95	0,00	0,00	0,00	0,00	0,00	0,00	0,00	0,00	0,00	0,00	0,00	0,00	0,00	0,00	0,00					
Câmara Municipal	0,00	18.412,75	18.412,75	0,00	0,00	51.252,96	31.725,40	31.725,40	19.527,95	19.527,95	0,00	0,00	0,00	0,00	0,00	0,00	0,00	0,00	0,00	0,00	0,00	0,00	0,00	0,00	0,00					
Tribunal de Contas do Município	362,67	7.016.000,18	7.016.000,78	0,00	362,07	12.144,95	0,00	0,00	12.144,95	12.144,95	0,00	0,00	0,00	12.144,95	12.144,95	0,00	0,00	0,00	12.144,95	12.144,95	0,00	0,00	0,00	12.144,95	12.144,95					
RESTOS A PAGAR (INTRA-ORÇAMENTÁRIOS) (II)	3.196.214,40	147.495.438,47	144.870.030,58	0,00	6.021.620,29	52.381.334,05	44.447.708,33	48.237.455,45	36.949.202,09	42.971.012,38	52.381.334,05	44.447.708,33	48.237.455,45	36.949.202,09	42.971.012,38	52.381.334,05	44.447.708,33	48.237.455,45	36.949.202,09	42.971.012,38	52.381.334,05	44.447.708,33	48.237.455,45	36.949.202,09	42.971.012,38					
TOTAL (III) = (I + II)																														

**RREO-Anexo 07 | Tabela 7.0 - Demonstrativo dos Restos à Pagar por Poder e Órgão - Municípios**

Poder/Órgão - Intra	RESTOS A PAGAR PROCESSADOS E NÃO PROCESSADOS LIQUIDADOS EM EXERCÍCIOS ANTERIORES										RESTOS A PAGAR NÃO PROCESSADOS																			
	Inscritos					Cancelados (d)					Em Exercícios Anteriores (f)					Inscritos					Cancelados (j)					Em Exercícios Anteriores (k)				
	Em Exercícios Anteriores (a)	Em 31 de Dezembro de 2016 (b)	Pagos (c)	Saldo e = (a + b) - (c + d)	Em Exercícios Anteriores (f)	Em 31 de Dezembro de 2016 (g)	Liquidados (h)	Pagos (i)	Saldo k = (f + g) - (i + j)	Em Exercícios Anteriores (k)	Em 31 de Dezembro de 2016 (l)	Liquidados (m)	Pagos (n)	Saldo k = (f + g) - (i + j)	Em Exercícios Anteriores (k)	Em 31 de Dezembro de 2016 (l)	Liquidados (m)	Pagos (n)	Saldo k = (f + g) - (i + j)	Em Exercícios Anteriores (k)	Em 31 de Dezembro de 2016 (l)	Liquidados (m)	Pagos (n)	Saldo k = (f + g) - (i + j)						
RESTOS A PAGAR (INTRA-ORÇAMENTÁRIOS) (II)	362,67	7.016.000,18	7.016.000,78	0,00	362,07	12.144,95	0,00	0,00	12.144,95	12.144,95	0,00	0,00	0,00	12.144,95	12.144,95	0,00	0,00	0,00	12.144,95	12.144,95	0,00	0,00	0,00	12.144,95	12.144,95					
PODER EXECUTIVO	362,67	7.016.000,18	7.016.000,78	0,00	362,07	12.144,95	0,00	0,00	12.144,95	12.144,95	0,00	0,00	0,00	12.144,95	12.144,95	0,00	0,00	0,00	12.144,95	12.144,95	0,00	0,00	0,00	12.144,95	12.144,95					
PODER LEGISLATIVO	362,67	7.016.000,18	7.016.000,78	0,00	362,07	12.144,95	0,00	0,00	12.144,95	12.144,95	0,00	0,00	0,00	12.144,95	12.144,95	0,00	0,00	0,00	12.144,95	12.144,95	0,00	0,00	0,00	12.144,95	12.144,95					
Câmara Municipal	362,67	7.016.000,18	7.016.000,78	0,00	362,07	12.144,95	0,00	0,00	12.144,95	12.144,95	0,00	0,00	0,00	12.144,95	12.144,95	0,00	0,00	0,00	12.144,95	12.144,95	0,00	0,00	0,00	12.144,95	12.144,95					
Tribunal de Contas do Município																														

 <p>Sistema de Informações Contábeis e Fiscais do Setor Público Brasileiro</p> <p>TESOURO NACIONAL</p>	<b>Relatório Resumido de Execução Orçamentária</b>
	<b>Prefeitura Municipal de Osasco - SP (Poder Executivo)</b>
	<b>Orçamentos Fiscal e da Seguridade Social</b>
	<b>CNPJ:</b>
	<b>Exercício: 2017</b>
<b>Período de referência: 5º bimestre</b>	


**RREO-Anexo 07 | Tabela 7.0 - Demonstrativo dos Restos à Pagar por Poder e Órgão - Municípios**

Notas Explicativas	Valores
	31/10/2017
Notas Explicativas	-
Notas Explicativas	-

**RREO-Anexo 13 | Tabela 13.0 - Demonstrativo das Parcerias Público-Privadas**

Impactos das Contratações de PPP	Especificação de PPP		
	SALDO TOTAL EM 31 DE DEZEMBRO DE 2016	REGISTROS EFETUADOS EM 2017	
		No Bimestre	Até o Bimestre
<b>Impactos das Contratações de PPP</b>	-	-	-
TOTAL DE ATIVOS	0,00	0,00	0,00
Ativos Constituídos pela SPE			
TOTAL DE PASSIVOS	0,00	0,00	0,00
Obrigações decorrentes de Ativos Constituídos pela SPE			
Provisões de PPP			
Outros Passivos			
ATOS POTENCIAIS PASSIVOS	0,00	0,00	0,00
Obrigações Contratuais			
Garantias Concedidas			



 <p>Sistema de Informações Contábeis e Fiscais do Setor Público Brasileiro TESOURO NACIONAL</p>	<b>Relatório Resumido de Execução Orçamentária</b>
	<b>Prefeitura Municipal de Osasco - SP (Poder Executivo)</b>
	<b>Orçamentos Fiscal e da Seguridade Social</b>
	<b>CNPJ:</b>
	<b>Exercício: 2017</b>
	<b>Período de referência: 5º bimestre</b>

**RREO-Anexo 13 | Tabela 13.0 - Demonstrativo das Parcerias Público-Privadas**

Notas Explicativas	Valores
	31/10/2017
Notas Explicativas	-
Notas Explicativas	-

**RREO-Anexo 14 | Tabela 14.0 - Demonstrativo Simplificado do Relatório Resumido da Execução Orçamentária**

Balço Orçamentário	Período
	Até o Bimestre
<b>Balço Orçamentário</b>	-
RECEITAS	
Previsão Inicial	
Previsão Atualizada	
Receitas Realizadas	
Déficit Orçamentário	
Saldos de Exercícios Anteriores (Utilizados para Créditos Adicionais)	
DESPESAS	
Dotação Inicial	
Créditos Adicionais	
Dotação Atualizada	
Despesas Empenhadas	
Despesas Liquidadas	
Despesas Pagas	
Superávit Orçamentário	

**RREO-Anexo 14 | Tabela 14.0 - Demonstrativo Simplificado do Relatório Resumido da Execução Orçamentária**

Despesas por Função/Subfunção	Período
	Até o Bimestre
<b>Despesas por Função/Subfunção</b>	-
Despesas Empenhadas	
Despesas Liquidadas	

**RREO-Anexo 14 | Tabela 14.0 - Demonstrativo Simplificado do Relatório Resumido da Execução Orçamentária**

Receita Corrente Líquida - RCL	Valores
	31/10/2017
<b>Receita Corrente Líquida - RCL</b>	-
Receita Corrente Líquida	

**RREO-Anexo 14 | Tabela 14.0 - Demonstrativo Simplificado do Relatório Resumido da Execução Orçamentária**


Receitas e Despesas dos Regimes de Previdência	Período
	Até o Bimestre
<b>Receitas e Despesas dos Regimes de Previdência</b>	-
Regime Geral de Previdência Social	
Receitas Previdenciárias Realizadas (I)	
Despesas Previdenciárias Liquidadas (II)	
Resultado Previdenciário (III) = (I - II)	0,00
Regime Próprio de Previdência dos Servidores	
Receitas Previdenciárias Realizadas (IV)	126.812.188,85
Despesas Previdenciárias Liquidadas (V)	123.376.090,98
Resultado Previdenciário (VI) = (IV - V)	3.436.097,87

**RREO-Anexo 14 | Tabela 14.0 - Demonstrativo Simplificado do Relatório Resumido da Execução Orçamentária**

Resultados Nominal e Primário	Verificação das Metas dos Resultados Nominal e Primário		
	Meta Fixada no Anexo de Metas Fiscais da LDO (a)	Resultado Apurado até o Bimestre (b)	% em Relação à Meta (b/a)
<b>Resultados Nominal e Primário</b>	-	-	-
Resultado Nominal			
Resultado Primário			

**RREO-Anexo 14 | Tabela 14.0 - Demonstrativo Simplificado do Relatório Resumido da Execução Orçamentária**

Restos a Pagar por Poder e Ministério Público	Estágios dos Restos a Pagar			
	Inscrição	Cancelamento Até o Bimestre	Pagamento Até o Bimestre	Saldo a Pagar
<b>Restos a Pagar por Poder e Ministério Público</b>	-	-	-	-
RESTOS A PAGAR PROCESSADOS	0,00	0,00	0,00	0,00
Poder Executivo				
Poder Legislativo				
Poder Judiciário				

 <p>Sistema de Informações Contábeis e Fiscais do Setor Público Brasileiro</p> <p>TESOURO NACIONAL</p>	<b>Relatório Resumido de Execução Orçamentária</b>
	<b>Prefeitura Municipal de Osasco - SP (Poder Executivo)</b>
	<b>Orçamentos Fiscal e da Seguridade Social</b>
	<b>CNPJ:</b>
	<b>Exercício: 2017</b>
	<b>Período de referência: 5º bimestre</b>

Restos a Pagar por Poder e Ministério Público	Estágios dos Restos a Pagar			
	Inscrição	Cancelamento Até o Bimestre	Pagamento Até o Bimestre	Saldo a Pagar
Ministério Público				
Defensoria Pública				
RESTOS A PAGAR NÃO PROCESSADOS	0,00	0,00	0,00	0,00
Poder Executivo				
Poder Legislativo				
Poder Judiciário				
Ministério Público				
Defensoria Pública				
TOTAL	0,00	0,00	0,00	0,00

#### RREO-Anexo 14 | Tabela 14.0 - Demonstrativo Simplificado do Relatório Resumido da Execução Orçamentária

Despesas com Ações Típicas de MDE	Apuração das Despesas com Ensino		
	Valor Apurado Até o Bimestre	Limites Constitucionais Anuais	
		% Mínimo a Aplicar no Exercício	% Aplicado Até o Bimestre
<b>Despesas com Ações Típicas de MDE</b>	-	-	-
Mínimo Anual de <18% / 25%> das Receitas de Impostos na Manutenção e Desenvolvimento do Ensino			
Mínimo Anual de 60% do FUNDEB na Remuneração do Magistério com Ensino Fundamental e Médio			
Mínimo Anual de 60% do FUNDEB na Remuneração do Magistério com Educação Infantil e Ensino Fundamental			
Complementação da União ao FUNDEB			

#### RREO-Anexo 14 | Tabela 14.0 - Demonstrativo Simplificado do Relatório Resumido da Execução Orçamentária

Receitas de Operações de Crédito e Despesas de Capital	Apuração das Receitas de Operações de Crédito e Despesas de Capital	
	Valor Apurado Até o Bimestre	Saldo Não Realizado
<b>Receitas de Operações de Crédito e Despesas de Capital</b>	-	-
Receitas de Operações de Crédito		
Despesa de Capital Líquida		

#### RREO-Anexo 14 | Tabela 14.0 - Demonstrativo Simplificado do Relatório Resumido da Execução Orçamentária

Projeção Atuarial dos Regimes de Previdência	Exercício de Apuração			
	Exercício	10º Exercício	20º Exercício	35º Exercício
<b>Projeção Atuarial dos Regimes de Previdência</b>	-	-	-	-
Regime Geral de Previdência Social				
Receitas Previdenciárias (I)				
Despesas Previdenciárias (II)				
Resultado Previdenciário (III) = (I - II)	0,00	0,00	0,00	0,00
Regime Próprio de Previdência dos Servidores				
Receitas Previdenciárias (IV)	21.696.302,24	229.261.238,67	532.989.316,70	1.230.468.352,44
Despesas Previdenciárias (V)	3.042.459,17	52.070.965,23	869.637.857,96	2.735.046.557,31
Resultado Previdenciário (VI) = (IV - V)	18.653.843,07	177.190.273,44	-336.648.541,26	-1.504.578.204,87

#### RREO-Anexo 14 | Tabela 14.0 - Demonstrativo Simplificado do Relatório Resumido da Execução Orçamentária

Receita da Alienação de Ativos e Aplicação dos Recursos	Apuração da Receita da Alienação de Ativos e Aplicação dos Recursos	
	Valor Apurado Até o Bimestre	Saldo a Realizar
<b>Receita da Alienação de Ativos e Aplicação dos Recursos</b>	-	-
Receita de Capital Resultante da Alienação de Ativos		
Aplicação dos Recursos da Alienação de Ativos		


#### RREO-Anexo 14 | Tabela 14.0 - Demonstrativo Simplificado do Relatório Resumido da Execução Orçamentária

Despesas com Ações e Serviços Públicos de Saúde	Valor Apurado Até o Bimestre	Apuração das Despesas com Saúde	
		Limite Constitucional Anual Percentual Aplicado até o Bimestre Saúde	
		% Mínimo a Aplicar no Exercício	% Aplicado Até o Bimestre
<b>Despesas com Ações e Serviços Públicos de Saúde</b>	-	-	-
Despesas com Ações e Serviços Públicos de Saúde Executadas com Recursos de Impostos			

#### RREO-Anexo 14 | Tabela 14.0 - Demonstrativo Simplificado do Relatório Resumido da Execução Orçamentária

Despesas de Caráter Continuado Derivadas de PPP	Valor Realizado no Período	
	Valor Apurado no Exercício Corrente	
<b>Despesas de Caráter Continuado Derivadas de PPP</b>	-	
Total das Despesas/RCL (%)		

#### RREO-Anexo 14 | Tabela 14.0 - Demonstrativo Simplificado do Relatório Resumido da Execução Orçamentária

 Sistema de Informações Contábeis e Fiscais do Setor Público Brasileiro <b>TESOURO NACIONAL</b>	<b>Relatório Resumido de Execução Orçamentária</b>
	<b>Prefeitura Municipal de Osasco - SP (Poder Executivo)</b>
	<b>Orçamentos Fiscal e da Seguridade Social</b>
	<b>CNPJ:</b>
	<b>Exercício: 2017</b>
	<b>Período de referência: 5º bimestre</b>

Notas Explicativas	Valores
	31/10/2017
Notas Explicativas	-
Notas Explicativas	

 Sistema de Informações Contábeis e Fiscais do Setor Público Brasileiro <b>TESOURO NACIONAL</b>	<b>Secretaria do Tesouro Nacional - STN</b>
	<b>Ministério da Fazenda - MF</b>
	<b>Recibo de Declaração Homologada</b>

A instituição **Prefeitura Municipal de Osasco - SP (SP)** homologou, junto à Secretaria do Tesouro Nacional - STN, a declaração referente aos dados abaixo:

<b>Instituição:</b>	Prefeitura Municipal de Osasco - SP (SP)
<b>Declaração:</b>	Relatório Resumido de Execução Orçamentária
<b>Periodicidade:</b>	Bimestral
<b>Período:</b>	5º bimestre
<b>Exercício:</b>	2017
<b>Assinatura(s):</b>	<ul style="list-style-type: none"> <li>• Nome: ROGERIO LINS WANDERLEY <i>Titular do Poder Executivo</i></li> <li>CPF: 290.633.018-39</li> <li>Data: 30/11/2017 12:43:59</li>   <li>• Nome: PEDRO SOTERO DE ALBUQUERQUE <i>Responsável pela Administração Financeira</i></li> <li>CPF: 043.017.897-23</li> <li>Data: 30/11/2017 12:40:08</li>   <li>• Nome: Carine Donizete Simões de Oliveira <i>Contador Responsável</i></li> <li>CPF: 286.708.148-38</li> <li>Data: 30/11/2017 12:25:45</li> </ul>

O **Código do Recibo** da declaração homologada em **30/11/2017, às 11:44:11**, é:

01.ZX.1V-5

Observações:

- A referida declaração encontra-se disponível para consulta pública no sítio <https://siconfi.tesouro.gov.br>, menu "Consultas" item "Consultar Declaração".
- Este documento expirará caso a declaração em questão sofra quaisquer alterações.

UF: São Paulo

Município: Osasco

**RELATÓRIO RESUMIDO DA EXECUÇÃO ORÇAMENTÁRIA**  
**DEMONSTRATIVO DAS RECEITAS E DESPESAS COM AÇÕES E SERVIÇOS PÚBLICOS DE SAÚDE**  
**ORÇAMENTOS FISCAL E DA SEGURIDADE SOCIAL**  
**5º Bimestre Setembro e Outubro de 2017**

RREO - ANEXO 12 (LC141/2012, art.35)

R\$ 1,00

RECEITAS PARA APURAÇÃO DA APLICAÇÃO EM AÇÕES E SERVIÇOS PÚBLICOS DE SAÚDE	PREVISÃO INICIAL	PREVISÃO ATUALIZADA (a)	RECEITAS REALIZADAS	
			Até o Bimestre (b)	% (b / a) x 100
RECEITA DE IMPOSTOS LÍQUIDA (I)	910.245.760,00	910.245.760,00	727.307.379,77	79,90
Imposto Predial e Territorial Urbano - IPTU	322.924.137,00	322.924.137,00	240.906.766,26	74,60
Imposto sobre Transmissão de Bens Intervivos - ITBI	33.872.909,00	33.872.909,00	29.837.163,72	88,08
Imposto sobre Serviços de Qualquer Natureza - ISS	476.243.430,00	476.243.430,00	374.120.545,90	78,55
Imposto de Renda Retido na Fonte - IRRF	45.202.874,00	45.202.874,00	43.153.293,43	95,46
Imposto Territorial Rural - ITR	0,00	0,00	0,00	0,00
Multas, Juros de Mora e Outros Encargos dos Impostos	4.681.996,00	4.681.996,00	2.901.338,61	61,96
Dívida Ativa dos Impostos	14.243.830,00	14.243.830,00	22.154.094,41	155,53
Multas, Juros de Mora e Outros Encargos da Dívida Ativa	13.076.584,00	13.076.584,00	14.234.177,44	108,85
RECEITA DE TRANSFERÊNCIAS CONSTITUCIONAIS E LEGAIS (II)	514.877.437,00	514.877.437,00	466.719.713,33	90,65
Cota-Parte FPM	34.000.000,00	34.000.000,00	51.804.262,34	152,36
Cota-Parte ITR	0,00	0,00	0,00	0,00
Cota-Parte IPVA	113.000.000,00	113.000.000,00	106.730.776,10	94,45
Cota-Parte ICMS	363.500.003,00	363.500.003,00	304.696.819,18	83,82
Cota-Parte IPI-Exportação	2.557.968,00	2.557.968,00	2.073.489,41	81,06
Compensações Financeiras Provenientes de Impostos e Transferências Constitucionais	1.819.466,00	1.819.466,00	1.414.366,30	77,73
Desoneração ICMS (LC 87/96)	1.819.466,00	1.819.466,00	1.414.366,30	77,73
Outras				
<b>TOTAL DAS RECEITAS PARA APURAÇÃO DA APLICAÇÃO EM AÇÕES E SERVIÇOS PÚBLICOS DE SAÚDE (III) = I + II</b>	<b>1.425.123.197,00</b>	<b>1.425.123.197,00</b>	<b>1.194.027.093,10</b>	<b>83,79</b>

RECEITAS ADICIONAIS PARA FINANCIAMENTO DA SAÚDE	PREVISÃO INICIAL	PREVISÃO ATUALIZADA (c)	RECEITAS REALIZADAS	
			Até o Bimestre (d)	% (d / c) x 100
TRANSFERÊNCIA DE RECURSOS DO SISTEMA ÚNICO DE SAÚDE-SUS	83.515.474,00	83.515.474,00	72.071.450,81	86,30
Provenientes da União	82.764.474,00	82.764.474,00	69.165.386,82	83,56
Provenientes dos Estados	3.000,00	3.000,00	2.108.083,00	70.269,43
Provenientes de Outros Municípios	0,00	0,00	0,00	0,00

Outras Receitas do SUS	748.000,00	748.000,00	797.980,99	106,68
TRANSFERÊNCIAS VOLUNTÁRIAS				
RECEITA DE OPERAÇÕES DE CRÉDITO VINCULADAS À SAÚDE	0,00	0,00	0,00	0,00
OUTRAS RECEITAS PARA FINANCIAMENTO DA SAÚDE	0,00	0,00	0,00	0,00
TOTAL RECEITAS ADICIONAIS PARA FINANCIAMENTO DA SAÚDE	83.515.474,00	83.515.474,00	72.071.450,81	86,29

DESPESAS COM SAÚDE (Por Grupo de Natureza de Despesa)	DOTAÇÃO INICIAL	DOTAÇÃO ATUALIZADA (e)	DESPESAS EMPENHADAS		DESPESAS LIQUIDADAS	
			Até o Bimestre (f)	% (f / e) x 100	Até o Bimestre (g)	% (g / e) x 100
DESPESAS CORRENTES	580.060.728,00	593.176.152,18	482.784.496,13	81,39	429.168.575,11	72,35
Pessoal e Encargos Sociais	318.680.780,00	325.848.780,00	260.081.823,30	79,81	260.081.823,30	79,81
Juros e Encargos da Dívida	0,00	0,00	0,00	0,00	0,00	0,00
Outras Despesas Correntes	261.379.948,00	267.327.372,18	222.702.672,83	83,30	169.086.751,81	63,25
DESPESAS DE CAPITAL	3.610.859,00	12.067.049,71	436.024,40	3,61	100.375,68	0,83
Investimentos	3.610.859,00	12.067.049,71	436.024,40	3,61	100.375,68	0,83
Inversões Financeiras	0,00	0,00	0,00	0,00	0,00	0,00
Amortização da Dívida	0,00	0,00	0,00	0,00	0,00	0,00
TOTAL DAS DESPESAS COM SAÚDE (IV)	583.671.587,00	605.243.201,89	483.220.520,53	79,84	429.268.950,79	70,92

DESPESAS COM SAÚDE NÃO COMPUTADAS PARA FINS DE APURAÇÃO DO PERCENTUAL MÍNIMO	DOTAÇÃO INICIAL	DOTAÇÃO ATUALIZADA	DESPESAS EMPENHADAS		DESPESAS LIQUIDADAS	
			Até o Bimestre (h)	% (h / IVf) x 100	Até o Bimestre (i)	% (i/IVg) x 100
DESPESAS COM INATIVOS E PENSIONISTAS	N/A		0,00	0,00	0,00	0,00
DESPEZA COM ASSISTÊNCIA À SAÚDE QUE NÃO ATENDE AO PRINCÍPIO DE ACESSO UNIVERSAL	N/A		0,00	0,00	0,00	0,00
DESPESAS CUSTEADAS COM OUTROS RECURSOS	N/A		66.912.982,87	13,85	55.291.469,04	12,88
Recursos de Transferências do Sistema Único de Saúde - SUS	N/A		66.912.982,87	13,85	55.291.469,04	12,88
Recursos de Operações de Crédito	N/A		0,00	0,00	0,00	0,00
Outros Recursos	N/A		0,00	0,00	0,00	0,00
OUTRAS AÇÕES E SERVIÇOS NÃO COMPUTADOS	N/A		0,00	0,00	0,00	0,00
RESTOS A PAGAR NÃO PROCESSADOS INSCRITOS INDEVIDAMENTE NO EXERCÍCIO SEM DISPONIBILIDADE FINANCEIRA¹	N/A	N/A	N/A	N/A	N/A	N/A

DESPESAS CUSTEADAS COM DISPONIBILIDADE DE CAIXA VINCULADA AOS RESTOS A PAGAR CANCELADOS <sup>2</sup>	N/A	N/A	0,00	0,00	0,00	0,00
DESPESAS CUSTEADAS COM RECURSOS VINCULADOS À PARCELA DO PERCENTUAL MÍNIMO QUE NÃO FOI APLICADA EM AÇÕES E SERVIÇOS DE SAÚDE EM EXERCÍCIOS ANTERIORES <sup>3</sup>	N/A	N/A	0,00	0,00	0,00	0,00
TOTAL DAS DESPESAS COM SAÚDE NÃO COMPUTADAS (V)		N/A	66.912.982,87	13,85	55.291.469,04	12,88

TOTAL DAS DESPESAS COM AÇÕES E SERVIÇOS PÚBLICOS DE SAÚDE (VI) = (IV - V)		N/A	416.307.537,66	86,15	373.977.481,75	
---	--	-----	----------------	-------	----------------	--

PERCENTUAL DE APLICAÇÃO EM AÇÕES E SERVIÇOS PÚBLICOS DE SAÚDE SOBRE A RECEITA DE IMPOSTOS LÍQUIDA E TRANSFERÊNCIAS CONSTITUCIONAIS E LEGAIS (VII%) = (VIIi / IIIb x 100) - LIMITE CONSTITUCIONAL 15% <sup>4</sup> e 5	31,32
---	-------

VALOR REFERENTE À DIFERENÇA ENTRE O VALOR EXECUTADO E O LIMITE MÍNIMO CONSTITUCIONAL [(VIIi - (15*IIIb)/100)] <sup>6</sup>	194.873.417,79
--	----------------

EXECUÇÃO DE RESTOS A PAGAR NÃO PROCESSADOS INSCRITOS COM DISPONIBILIDADE DE CAIXA	INSCRITOS	CANCELADOS/PRESCRITOS	PAGOS	A PAGAR	PARCELA CONSIDERADA NO LIMITE
Inscritos em 2017	N/A	N/A	N/A	N/A	N/A
Inscritos em 2016	0,00	0,00	0,00	0,00	0,00
Inscritos em 2015	0,00	0,00	0,00	0,00	0,00
Inscritos em 2014	0,00	0,00	0,00	0,00	0,00
Inscritos em 2013	0,00	0,00	0,00	0,00	0,00
Inscritos em 2012	0,00	0,00	0,00	0,00	0,00
Total	N/A	0,00	0,00	0,00	0,00

CONTROLE DOS RESTOS A PAGAR CANCELADOS OU PRESCRITOS PARA FINS DE APLICAÇÃO DA DISPONIBILIDADE DE CAIXA CONFORME ARTIGO 24, § 1º e 2º	RESTOS A PAGAR CANCELADOS OU PRESCRITOS		
	Saldo Inicial	Despesas custeadas no exercício de referência (j)	Saldo Final (Não Aplicado)
Restos a Pagar Cancelados ou Prescritos em 2017	0,00	0,00	0,00
Restos a Pagar Cancelados ou Prescritos em 2016	0,00	0,00	0,00

Restos a Pagar Cancelados ou Prescritos em 2015	0,00	0,00	0,00
Restos a Pagar Cancelados ou Prescritos em 2014	0,00	0,00	0,00
Restos a Pagar Cancelados ou Prescritos em 2013	0,00	0,00	0,00
Restos a Pagar Cancelados ou Prescritos em 2012	N/A	N/A	N/A
Total (VIII)	0,00	0,00	0,00

CONTROLE DE VALOR REFERENTE AO PERCENTUAL MÍNIMO NÃO CUMPRIDO EM EXERCÍCIOS ANTERIORES PARA FINS DE APLICAÇÃO DOS RECURSOS VINCULADOS CONFORME ARTIGOS 25 e 26	LIMITE NÃO CUMPRIDO		
	Saldo Inicial	Despesas custeadas no exercício de referência (k)	Saldo Final (Não Aplicado)
Diferença de limite não cumprido em 2016	0,00	0,00	0,00
Diferença de limite não cumprido em 2015	0,00	0,00	0,00
Diferença de limite não cumprido em 2014	0,00	0,00	0,00
Diferença de limite não cumprido em 2013	0,00	0,00	0,00
Total (IX)	0,00	0,00	0,00

DESPESAS COM SAÚDE (Por Subfunção)	DOTAÇÃO INICIAL	DOTAÇÃO ATUALIZADA	DESPESAS EMPENHADAS		DESPESAS LIQUIDADAS	
			Até o Bimestre (l)	% (l/total l)x 100	Até o Bimestre (m)	%(m/total m)x 100
Atenção Básica	27.996.636,00	29.221.472,80	13.635.792,17	2,82	10.238.991,83	2,39
Assistência Hospitalar e Ambulatorial	193.864.161,00	192.375.326,86	163.007.092,76	33,73	119.691.355,76	27,88
Suporte Profilático e Terapêutico	15.617.000,00	15.585.723,76	14.062.270,52	2,91	9.930.371,02	2,31
Vigilância Sanitária	707.691,00	3.485.845,60	3.061.992,38	0,63	3.055.343,68	0,71
Vigilância Epidemiológica	5.836.696,00	5.533.946,35	1.899.849,38	0,39	969.799,72	0,23
Alimentação e Nutrição	0,00	0,00	0,00	0,00	0,00	0,00
Outras Subfunções	339.649.403,00	359.040.886,52	287.553.523,32	59,51	285.383.088,78	66,48
TOTAL	583.671.587,00	605.243.201,89	483.220.520,53	100,00	429.268.950,79	100,00

FONTE: SIOPS, Osasco / SP

- 1 - Essa linha apresentará valor somente no Relatório Resumido da Execução Orçamentária do último bimestre do exercício.
- 2 - O valor apresentado na intercessão com a coluna "h" ou com a coluna "h+i" (último bimestre) deverá ser o mesmo apresentado no "total j".
- 3 - O valor apresentado na intercessão com a coluna "h" ou com a coluna "h+i" (último bimestre) deverá ser o mesmo apresentado no "total k".
- 4 - Limite anual mínimo a ser cumprido no encerramento do exercício. Deverá ser informado o limite estabelecido na Lei Orgânica do Município quando o percentual nela estabelecido for superior ao fixado na LC nº 141/2012
- 5 - Durante o exercício esse valor servirá para o monitoramento previsto no art. 23 da LC 141/2012
- 6 - No último bimestre, será utilizada a fórmula  $[VI(h+i) - (15 \times IIIb)/100]$ .

#### Justificativa:

## Ministério da Saúde

Secretaria Executiva

Departamento de Economia da Saúde, Investimentos e Desenvolvimento.

Sistema de Informações  
sobre Orçamentos  
Públicos em Saúde

Identificação: 353440

Unidade Federativa: São Paulo

Município: Osasco

Período: 2017 / 5º Bimestre

CNPJ da Secretaria Municipal de Saúde: 46.523.171/0001-04

## Demonstrativo da Aplicação de Recursos Próprios Municipais em Ações e Serviços Públicos de Saúde:

ITENS	Executado no Exercício de 2017 / 5º Bimestre
Receita de Impostos - Vinculada conforme a LC 141/2012 - em R\$ (A)	1.194.027.093,10
Despesas com Recursos Próprios em Ações e Serviços de Saúde - em R\$ (B)	373.977.481,75
Recursos Próprios aplicados em Ações e Serviços de Saúde - em % (C=B/A x 100)	31,32
Despesa Total com Ações e Serviços de Saúde por habitante - em R\$	616,43
Despesa com Recursos Próprios em Ações e Serviços de Saúde por habitante - em R\$	537,03

Formulário SIOPS 2017 / 5º Bimestre transmitido com sucesso em 20/11/17 11:44:43

Declaro para os devidos fins, que os dados aqui apresentados estão em conformidade com o Balanço Geral do Município de Osasco, para o exercício de 2017 / 5º Bimestre.

Informações: Ministério da Saúde/ Secretaria Executiva/ Departamento de Economia da Saúde, Investimentos e Desenvolvimento/CGES/SIOPS Tel (61) 3315-3175 / 3315-3172 ou no sítio <http://siops.datasus.gov.br>

Emitido e homologado em 22/11/2017

SECRETARIO DA SAÚDE