



Imprensa Oficial do Município de Osasco

OSASCO, 30 DE JANEIRO DE 2017

DISTRIBUIÇÃO GRATUITA

EDIÇÃO Nº 1319 ANO XVIII

PODER EXECUTIVO

SECRETARIA DE FINANÇAS

NOTA TÉCNICA Nº 01/2017 - CCI-SF

Assunto: Alteração do Estatuto conforme artigo 33 – Lei Federal 13.019/2014.

I – DO OBJETIVO

A presente Nota Técnica tem por objetivo alertar às Organizações da Sociedade Civil – OSC's, que tenham interesse em firmar parcerias com esta municipalidade, em detrimento da Lei Federal nº 13.019/2014 e do Decreto Municipal nº 11.384/2016, da necessidade de adequar o Estatuto Social da organização aos ditames da legislação vigente.

II – DOS FATOS

1. Com vigência, no âmbito municipal, a partir de 01/01/2017, as Organizações da Sociedade Civil – OSC's, devem adequar seu(s) estatuto(s) para que conste(m) expressamente:

a) que a Organização da Sociedade Civil – OSC, tem objetivos voltados à promoção de atividades e finalidade de relevância pública e social;

b) que em caso de dissolução da Organização da Sociedade Civil - OSC, o respectivo Patrimônio Líquido será transferido para outra pessoa jurídica de igual natureza que preencha os requisitos da Lei Federal 13.019/2014 e cujo objeto social seja, preferencialmente, o mesmo da OSC extinta; e,

c) que a escrituração contábil será de acordo com os Princípios Fundamentais de Contabilidade e com as Normas Brasileiras de Contabilidade.

III – DO FUNDAMENTO LEGAL

Lei Federal 13.019, de 31 de julho de 2014 – artigo 33, incisos: I, III e IV.

Art. 33. Para celebrar as parcerias previstas nesta Lei, as organizações da sociedade civil deverão ser regidas por normas de organização interna que prevejam, expressamente: (Redação dada pela Lei nº 13.204, de 2015)

I - objetivos voltados à promoção de atividades e finalidades de relevância pública e social;

(...)

III - que, em caso de dissolução da entidade, o respectivo patrimônio líquido seja transferido a outra pessoa jurídica de igual natureza que preencha os requisitos desta Lei e cujo objeto social seja, preferencialmente, o mesmo da entidade extinta; (Redação dada pela Lei nº 13.204, de 2015)

IV - escrituração de acordo com os princípios fundamentais de contabilidade e com as Normas Brasileiras de Contabilidade; (Redação dada pela Lei nº 13.204, de 2015)

(...)

IV – DA RECOMENDAÇÃO

A Coordenadoria do Controle Interno recomenda que as Secretarias Municipais e o Conselho Municipal dos Direitos da Criança e do Adolescente atuem no sentido de informar às Organizações da Sociedade Civil – OSC's, que tenham ou que venham a ter parceria com esta municipalidade, das alterações necessárias ao atendimento da legislação.

Osasco, 24 de Janeiro de 2017.

Sérgio Moreira Maciel

Coordenador do Controle Interno em exercício

RECEITAS E DESPESAS DO ENSINO - PUBLICAÇÃO (ARTIGO 256 DA CONSTITUIÇÃO ESTADUAL)

MUNICÍPIO: OSASCO


PERÍODO: 4º TRIMESTRE **EXERCÍCIO:** 2016

RECEITAS ARRECADADAS	Acumulado	DESPESAS DO ENSINO	Acumulado
Imposto Predial Territorial Urbano - IPTU	239.358.863,66	12.122 - Administração Geral da Secretaria da Educação	70.303.151,72
Imposto s/ Transmissão de Bens Imóveis	38.970.044,27	12.361 - Ensino Fundamental	152.611.143,67
Imposto s/ Serviços de Qualquer Natureza	432.270.862,89	12.365 - Educação Infantil	72.948.356,08
Imposto de Renda Retido na Fonte	49.845.244,33	12.366 - Educação de Jovens e Adultos	4.483.768,51
Dívida Ativa de Impostos	22.966.400,12	12.367 - Educação Especial	847.138,70
Atualização de Dívida Ativa de Impostos	17.061.456,59	(=) Total da Despesa do Ensino	301.193.558,68
Multa/Juros provenientes de impostos	0,00	(-) Despesas c/ Recursos do QSE, Convênios e Outros	72.108.368,33
Fundo de Participação dos Municípios	67.091.032,65	(-) Despesas c/ Rendimentos de Aplicações - Conta LDB	0,00
Imposto Territorial Rural	75,08	(-) Despesas c/ Recursos de Operações de Crédito	0,00
Desoneração de Exportações (LC-87/96)	1.732.824,72	(=) Total da Despesa com Recursos Próprios	229.085.190,35
Imposto s/ Circ. de Mercadorias e Serviços	355.119.321,46	(+) Despesas realizadas com Recursos do FUNDEB	239.744.949,98
Imposto s/ Propriedade de Veículo Automotor	113.144.669,42	(+) Valor Efetivamente Retido ao FUNDEB	0,00
Imposto s/ Produto Industrial s/ Exportação	2.429.751,76	(-) Parcela Empenhada do Ganho Líquido - FUNDEB	132.846.289,95
TOTAL DAS RECEITAS DE IMPOSTOS E TRANSFERÊNCIAS	1.339.990.546,95	(=) TOTAL APLICADO NO ENSINO	335.983.850,38
QSE, Convênios e Outros Recursos Adicionais	50.421.691,04	APLICAÇÃO NO ENSINO (ART. 212 CF)	25,07%
Rendimentos de Aplicação Financeira - Conta LDB e Adicionais	4.232.505,17	FUNDEB	
Recursos de Operações de Crédito	0,00	Aplicação dos recursos recebidos do FUNDEB	95,08%
Recursos recebidos do FUNDEB	252.304.704,16	Aplicação nos profissionais do Magistério - FUNDEB	79,76%
Rendimentos de Aplicação Financeira do FUNDEB	3.209.562,90		
TOTAL DOS RECURSOS ADICIONAIS	310.168.463,27		
TOTAL DA RECEITA ARRECADADA	1.650.159.010,22	REPASSES À CONTA DO ENSINO - ART.69,§5º, LEI 9.394/96	204.653.706,40

Solange Cristina Silva
Secretária da Educação

Jorge Lapas
Prefeito

Lucineide A.de Lira
Contadora

 <p>Sistema de Informações Contábeis e Fiscais do Setor Público Brasileiro</p> <p>TESOURO NACIONAL</p>	Relatório de Gestão Fiscal
	Prefeitura Municipal de Osasco - SP (Poder Executivo)
	Orçamentos Fiscal e da Seguridade Social
	CNPJ:
	Exercício: 2016
	Período de referência: 3º quadrimestre

RGF-Anexo 01 | Tabela 1.0 - Demonstrativo da Despesa com Pessoal


Despesa com Pessoal	Despesa Executada com Pessoal	
	Despesas Executadas - Últimos 12 Meses	
	DESPESAS LIQUIDADAS (a)	DESPESAS INSCRITAS EM RESTOS A PAGAR NÃO PROCESSADOS (b)
Despesa com Pessoal (Últimos 12 Meses)	-	-
DESPESA BRUTA COM PESSOAL (I)	1.002.421.718,70	209.064,03
Pessoal Ativo	869.921.756,42	205.180,82
Pessoal Inativo e Pensionistas	132.499.962,28	3.883,21
Outras Despesas de Pessoal decorrentes de Contratos de Terceirização (§ 1º do art. 18 da LRF)		
DESPESAS NÃO COMPUTADAS (§ 1º do art. 19 da LRF) (II)	133.677.482,96	38.713,26
Indenizações por Demissão e Incentivos à Demissão Voluntária	9.892.552,42	20.994,05
Decorrentes de Decisão Judicial de Período Anterior ao da Apuração	393.586,26	13.836,00
Despesas de Exercícios Anteriores de Período Anterior ao da Apuração		
Inativos e Pensionistas com Recursos Vinculados	123.391.344,28	3.883,21
DESPESA LÍQUIDA COM PESSOAL (III) = (I - II)	868.744.235,74	170.350,77

RGF-Anexo 01 | Tabela 1.0 - Demonstrativo da Despesa com Pessoal

DTP e Apuração do Cumprimento do Limite Legal	DTP e Apuração do Cumprimento do Limite Legal	
	Valor	% sobre a RCL
DTP e Apuração do Cumprimento do Limite Legal	-	-
RECEITA CORRENTE LIQUIDA - RCL (IV)	1.858.924.811,78	
DESPESA TOTAL COM PESSOAL - DTP (V) = (III a + III b)	868.914.586,51	46,74
LIMITE MÁXIMO (VI) (incisos I, II e III, art. 20 da LRF)	1.003.819.398,36	54,00
LIMITE PRUDENCIAL (VII) = (0,95 x VI) (parágrafo único do art. 22 da LRF)	953.628.428,44	51,30
LIMITE DE ALERTA (VIII) = (0,90 x VI) (inciso II do §1º do art. 59 da LRF)	903.437.458,52	48,60

RGF-Anexo 01 | Tabela 1.0 - Demonstrativo da Despesa com Pessoal

Notas Explicativas	Valores
	31/12/2016
Notas Explicativas	-
Notas Explicativas	Dos valores constantes do Quadro Inscritas em Restos a Pagar Não Processados (b) excetuam-se os valores do IPMO - Instituto de Previdência do Município de Osasco

 <p>Sistema de Informações Contábeis e Fiscais do Setor Público Brasileiro</p> <p>TESOURO NACIONAL</p>	Relatório de Gestão Fiscal
	Prefeitura Municipal de Osasco - SP (Poder Executivo)
	Orçamentos Fiscal e da Seguridade Social
	CNPJ:
	Exercício: 2016
Período de referência: 3º quadrimestre	

RGF-Anexo 01 | Tabela 1.2 - Trajetória de Retorno ao Limite da Despesa Total com Pessoal


Notas Explicativas	Valores
	31/12/2016
Notas Explicativas	-
Identificação do Quadrimestre em que Excedeu o Limite e dos Períodos de Retorno	
Notas Explicativas	

RGF-Anexo 01 | Tabela 1.2 - Trajetória de Retorno ao Limite da Despesa Total com Pessoal

Notas Explicativas	Valores
	31/12/2016
Notas Explicativas	-
Identificação do Quadrimestre em que Excedeu o Limite e dos Períodos de Retorno	
Notas Explicativas	

RGF-Anexo 01 | Tabela 1.4 - Demonstrativo da Despesa com Pessoal - Ente Consorciado

Notas Explicativas	Valores
	31/12/2016
Notas Explicativas	-
Notas Explicativas	

 <p>Sistema de Informações Contábeis e Fiscais do Setor Público Brasileiro</p> <p>TESOURO NACIONAL</p>	Relatório de Gestão Fiscal
	Prefeitura Municipal de Osasco - SP (Poder Executivo)
	Orçamentos Fiscal e da Seguridade Social
	CNPJ:
	Exercício: 2016
	Período de referência: 3º quadrimestre

RGF-Anexo 02 | Tabela 2.0 - Demonstrativo da Dívida Consolidada Líquida - Estados, DF e Municípios

	Cálculo da Dívida Consolidada Líquida			
	SALDO DO EXERCÍCIO ANTERIOR	SALDO DO EXERCÍCIO DE 2016		
		Até o 1º Quadrimestre	Até o 2º Quadrimestre	Até o 3º Quadrimestre
Dívida Consolidada				
DÍVIDA CONSOLIDADA - DC (I)		1.219.911.289,01	1.200.381.971,59	1.168.646.322,41
Dívida Mobiliária	1.241.398.704,82	88.294.645,52	88.294.645,52	88.294.645,52
Dívida Contratual	468.585.285,49	461.238.886,51	456.239.502,53	330.681.709,31
Interna	468.585.285,49	461.238.886,51	456.239.502,53	330.681.709,31
Externa				
Precatórios Posteriores a 05/05/2000 Vencidos e Não Pagos				
Outras Dívidas	684.518.773,81	670.377.756,98	655.847.823,54	749.669.967,58
DEDUÇÕES (II)	101.037.381,20	326.651.397,31	270.978.637,06	51.750.940,32
Disponibilidade de Caixa Bruta	223.232.575,48	326.553.880,65	270.960.458,80	197.442.759,38
Demais Haveres Financeiros	3.445.521,55	3.506.838,76	3.475.885,72	3.540.024,78
(-) Restos a Pagar Processados (Exceto Precatórios)	125.640.715,83	3.409.322,10	3.357.707,46	149.231.843,84
DÍVIDA CONSOLIDADA LÍQUIDA (DCL) (III) = (I - II)	1.140.361.323,62	893.259.891,70	929.403.334,53	1.116.895.382,09
RECEITA CORRENTE LÍQUIDA - RCL	1.706.828.435,25	1.781.336.599,52	1.811.709.717,11	1.858.924.811,78
% da DC sobre a RCL (IV/RCL)	72,73	68,48	66,26	62,87
% da DCL sobre a RCL (III/RCL)	66,81	50,15	51,30	60,08
LIMITE DEFINIDO POR RESOLUÇÃO DO SENADO FEDERAL	120,00	120,00	120,00	120,00
LIMITE DE ALERTA (inciso III do § 1º do art. 59 da LRF)	108,00	108,00	108,00	108,00
Detalhamento da Dívida Contratual				
DÍVIDA CONTRATUAL (IV = V + VI + VII + VIII)	0,00	0,00	0,00	0,00
DÍVIDA DE PPP (V)				
PARCELAMENTO DE DÍVIDAS (VI)	0,00	0,00	0,00	0,00
De Tributos				
De Contribuições Sociais	0,00	0,00	0,00	0,00
Previdenciárias				
Demais Contribuições Sociais				
Do FGTS				
Com Instituição Não Financeira				
DÍVIDA COM INSTITUIÇÃO FINANCEIRA (VII)	0,00	0,00	0,00	0,00
Interna				
Externa				
DEMAIS DÍVIDAS CONTRATUAIS (VIII)				
Outros Valores Não Integrantes da DC				
Precatórios Anteriores a 05/05/2000	0,00	0,00	0,00	0,00
Precatórios Posteriores a 05/05/2000	0,00	0,00	0,00	0,00
Insuficiência Financeira				
Depósitos				
RP Não-Processados de Exercícios Anteriores				
Antecipações de Receita Orçamentária - ARO				
Dívida Consolidada Previdenciária				
DÍVIDA CONSOLIDADA PREVIDENCIÁRIA (IX)	0,00	0,00	0,00	0,00




 <p>Sistema de Informações Contábeis e Fiscais do Setor Público Brasileiro</p> <p>TESOURO NACIONAL</p>	Relatório de Gestão Fiscal
	Prefeitura Municipal de Osasco - SP (Poder Executivo)
	Orçamentos Fiscal e da Seguridade Social
	CNPJ:
	Exercício: 2016
	Período de referência: 3º quadrimestre

Tabela 2.0 - Demonstrativo da Dívida Consolidada Líquida	Cálculo da Dívida Consolidada Líquida		
	SALDO DO EXERCÍCIO ANTERIOR	Até o 1º Quadrimestre	Até o 2º Quadrimestre
Passivo Atuarial			
Demais Dívidas			
DEDUÇÕES (X)			
Disponibilidade de Caixa Bruta			
Investimentos			
Demais Haveres Financeiros			
(-) Restos a Pagar Processados			
Obrigações Não Integrantes da Dívida Consolidada			
DÍVIDA CONSOLIDADA LÍQUIDA PREVIDENCIÁRIA (XI) = (IX - X)	0,00	0,00	0,00
			0,00

 <p>Sistema de Informações Contábeis e Fiscais do Setor Público Brasileiro</p> <p>TESOURO NACIONAL</p>	Relatório de Gestão Fiscal
	Prefeitura Municipal de Osasco - SP (Poder Executivo)
	Orçamentos Fiscal e da Seguridade Social
	CNPJ:
	Exercício: 2016
	Período de referência: 3º quadrimestre


RGF-Anexo 02 | Tabela 2.0 - Demonstrativo da Dívida Consolidada Líquida - Estados, DF e Municípios

Notas Explicativas	Valores
	31/12/2016
Notas Explicativas	-
Notas Explicativas	

 <p>Sistema de Informações Contábeis e Fiscais do Setor Público Brasileiro</p> <p>TESOURO NACIONAL</p>	Relatório de Gestão Fiscal
	Prefeitura Municipal de Osasco - SP (Poder Executivo)
	Orçamentos Fiscal e da Seguridade Social
	CNPJ:
	Exercício: 2016
Periodo de referência: 3º quadrimestre	


RGF-Anexo 02 | Tabela 2.1 - Trajetória de Retorno ao Limite da Dívida Consolidada Líquida - Estados, DF e Municípios

Tabela 2.1 - Trajetória de Retorno ao Limite da Dívida Consolidada Líquida		Trajetória de Retorno ao Limite da Dívida Consolidada Líquida				Exercício do primeiro período seguinte		Exercício do segundo período seguinte		Exercício do terceiro período seguinte	
Limites Máximos (a)		Exercício em que Excedeu o Limite Quadrimestre em que Excedeu o Limite		Exercício do primeiro período seguinte		Exercício do segundo período seguinte		Exercício do terceiro período seguinte		Exercício do quarto período seguinte	
Limite Máximo (a)		% DCL (b)	% Excedente (c) = (b-a)	Redutor mínimo de 25% do Excedente (d) = (0,25*c)	Limite (e) = (b-d)	% DCL (f)	Redutor Residual (g) = (e-a)	Limite (h) = (e)	% DCL (i)	Redutor Residual (j) = (e-a)	Limite (k) = (e)
Trajetória de Retorno ao Limite da Dívida Consolidada Líquida											
Valores Percentuais											

 <p>Sistema de Informações Contábeis e Fiscais do Setor Público Brasileiro</p> <p>TESOURO NACIONAL</p>	Relatório de Gestão Fiscal
	Prefeitura Municipal de Osasco - SP (Poder Executivo)
	Orçamentos Fiscal e da Seguridade Social
	CNPJ:
	Exercício: 2016
	Período de referência: 3º quadrimestre


RGF-Anexo 02 | Tabela 2.1 - Trajetória de Retorno ao Limite da Dívida Consolidada Líquida - Estados, DF e Municípios

Notas Explicativas	Valores
	31/12/2016
Notas Explicativas	-
Notas Explicativas	
Identificação do Quadrimestre em que Excedeu o Limite e dos Períodos de Retorno	

 <p>Sistema de Informações Contábeis e Fiscais do Setor Público Brasileiro</p> <p>TESOURO NACIONAL</p>	Relatório de Gestão Fiscal
	Prefeitura Municipal de Osasco - SP (Poder Executivo)
	Orçamentos Fiscal e da Seguridade Social
	CNPJ:
	Exercício: 2016
	Período de referência: 3º quadrimestre


RGF-Anexo 02 | Tabela 2.2 - Trajetória de Ajuste da Dívida Consolidada Líquida em cada Exercício Financeiro - Estados, DF e Municípios

Notas Explicativas	Valores
	31/12/2016
Notas Explicativas	-
Notas Explicativas	

 <p>Sistema de Informações Contábeis e Fiscais do Setor Público Brasileiro</p> <p>TESOURO NACIONAL</p>	Relatório de Gestão Fiscal
	Prefeitura Municipal de Osasco - SP (Poder Executivo)
	Orçamentos Fiscal e da Seguridade Social
	CNPJ:
	Exercício: 2016
	Período de referência: 3º quadrimestre

RGF-Anexo 03 | Tabela 3.0 - Demonstrativo das Garantias e Contragarantias de Valores

Garantias Concedidas e Contragarantias Recebidas	Saldo das Garantias Concedidas e Contragarantias Recebidas			
	SALDO DO EXERCÍCIO ANTERIOR	Até o 1º Quadrimestre	Até o 2º Quadrimestre	Até o 3º Quadrimestre
Garantias Concedidas	-	-	-	-
Garantias Concedidas EXTERNAS (I)				
Aval ou Fiança em Operações de Crédito	0,00	0,00	0,00	0,00
Outras Garantias nos Termos da LRF				
INTERNAS (II)				
Aval ou Fiança em Operações de Crédito	0,00	0,00	0,00	0,00
Outras Garantias nos Termos da LRF				
TOTAL GARANTIAS CONCEDIDAS (III) = (I + II)	0,00	0,00	0,00	0,00
RECEITA CORRENTE LÍQUIDA - RCL (IV)				
% do TOTAL DAS GARANTIAS sobre a RCL (III/IV)				
LIMITE DEFINIDO POR RESOLUÇÃO DO SENADO FEDERAL				
LIMITE DE ALERTA (inciso III § 1º do art. 59 da LRF)				
Contragarantias Recebidas	-	-	-	-
Contragarantias Recebidas EXTERNAS (V)				
Aval ou Fiança em Operações de Crédito	0,00	0,00	0,00	0,00
Outras Garantias nos Termos da LRF				
INTERNAS (VI)				
Aval ou Fiança em Operações de Crédito	0,00	0,00	0,00	0,00
Outras Garantias nos Termos da LRF				
TOTAL CONTRAGARANTIAS RECEBIDAS (VII) = (V + VI)	0,00	0,00	0,00	0,00

 <p>Sistema de Informações Contábeis e Fiscais do Setor Público Brasileiro</p> <p>TESOURO NACIONAL</p>	Relatório de Gestão Fiscal
	Prefeitura Municipal de Osasco - SP (Poder Executivo)
	Orçamentos Fiscal e da Seguridade Social
	CNPJ:
	Exercício: 2016
	Período de referência: 3º quadrimestre

RGF-Anexo 03 | Tabela 3.0 - Demonstrativo das Garantias e Contragarantias de Valores

Notas Explicativas	Valores
	31/12/2016
Notas Explicativas	-
Notas Explicativas	-

RGF-Anexo 04 | Tabela 4.0 - Demonstrativo das Operações de Crédito - Estados, DF e Municípios


Operações de Crédito	Valor Realizado no Período	
	VALOR REALIZADO	
	No Quadrimestre de Referência	Até o Quadrimestre de Referência (a)
Operações de Crédito	-	-
SUJEITAS AO LIMITE PARA FINS DE CONTRATAÇÃO (I)	0,00	0,00
Mobiliária	0,00	0,00
Interna		
Externa		
Contratual	0,00	0,00
Interna	0,00	0,00
Abertura de Crédito		
Aquisição Financiada de Bens e Arrendamento Mercantil Financeiro	0,00	0,00
Derivadas de PPP		
Demais Aquisições Financiadas		
Antecipação de Receita	0,00	0,00
Pela Venda a Termo de Bens e Serviços		
Demais Antecipações de Receita		
Assunção Reconhecimento e Confissão de Dívidas (LRF, art. 29, § 1º)		
Outras Operações de Crédito		
Externa	0,00	0,00
Abertura de Crédito		
Aquisição Financiada de Bens e Arrendamento Mercantil Financeiro		
Outras Operações de Crédito		
NÃO SUJEITAS AO LIMITE PARA FINS DE CONTRATAÇÃO (II)	0,00	0,00
Parcelamentos de Dívidas	0,00	0,00
De Tributos		
De Contribuições Sociais	0,00	0,00
Previdenciárias		
Demais Contribuições Sociais		
Do FGTS		
Melhoria da Administração de Receitas e da Gestão Fiscal Financeira e Patrimonial		
Programa de Iluminação Pública - RELUZ		
Outras Operações de Crédito Não Sujeitas ao Limite		

RGF-Anexo 04 | Tabela 4.0 - Demonstrativo das Operações de Crédito - Estados, DF e Municípios

Apuração do Cumprimento dos Limites	Apuração do Cumprimento dos Limites	
	VALOR	% SOBRE A RCL
Apuração do Cumprimento dos Limites	-	-
RECEITA CORRENTE LÍQUIDA - RCL		
OPERAÇÕES VEDADAS	0,00	
Do Período de Referência (III)		
De Períodos Anteriores ao de Referência		
TOTAL CONSIDERADO PARA FINS DA APURAÇÃO DO CUMPRIMENTO DO LIMITE (IV) = (Ia + III)		
Limite Geral Definido por Resolução do Senado Federal para as Operações de Crédito Internas e Externas		
LIMITE DE ALERTA (inciso III do § 1º do art. 59 da LRF)		
OPERAÇÕES DE CRÉDITO POR ANTECIPAÇÃO DA RECEITA ORÇAMENTÁRIA		
Limite Definido por Resolução do Senado Federal para as Operações de Crédito por Antecipação da Receita Orçamentária		
TOTAL CONSIDERADO PARA CONTRATAÇÃO DE NOVAS OPERAÇÕES DE CRÉDITO (V) = (IV + IIa)		

RGF-Anexo 04 | Tabela 4.0 - Demonstrativo das Operações de Crédito - Estados, DF e Municípios

Notas Explicativas	Valores
	31/12/2016
Notas Explicativas	-
Notas Explicativas	-

 <p>Sistema de Informações Contábeis e Fiscais do Setor Público Brasileiro</p> <p>TESOURO NACIONAL</p>	Relatório de Gestão Fiscal
	Prefeitura Municipal de Osasco - SP (Poder Executivo)
	Orçamentos Fiscal e da Seguridade Social
	CNPJ:
	Exercício: 2016
Período de referência: 3º quadrimestre	

RGF-Anexo 05 | Tabela 5.0 - Demonstrativo da Disponibilidade de Caixa e dos Restos a Pagar


Disponibilidade de Caixa - Recursos Vinculados		Disponibilidade de Caixa - Recursos Vinculados		Disponibilidade de Caixa - Recursos Vinculados	
DISPONIBILIDADE DE CAIXA BRUTA (a)		OBRIGAÇÕES FINANCEIRAS		DISPONIBILIDADE DE CAIXA LÍQUIDA (ANTES DA INSCRIÇÃO EM RESTOS A PAGAR NÃO PROCESSADOS DO EXERCÍCIO) (f)=(a)-(b+c+d+e)	
De Exercícios Anteriores (b)	Do Exercício (c)	Restos a Pagar, Liquidados e Não Liquidados de Exercícios Anteriores (d)	Demais Obrigações Financeiras (e)	RESTOS A PAGAR EMPENHADOS E NÃO LIQUIDADOS DO EXERCÍCIO	EMPENHOS NÃO LIQUIDADOS CANCELADOS (NÃO INSCRITOS POR INSUFICIÊNCIA FINANCEIRA)

RGF-Anexo 05 | Tabela 5.0 - Demonstrativo da Disponibilidade de Caixa e dos Restos a Pagar

Disponibilidade de Caixa - Recursos Não Vinculados		Disponibilidade de Caixa - Recursos Não Vinculados		Disponibilidade de Caixa - Recursos Não Vinculados	
DISPONIBILIDADE DE CAIXA BRUTA (a)		OBRIGAÇÕES FINANCEIRAS		DISPONIBILIDADE DE CAIXA LÍQUIDA (ANTES DA INSCRIÇÃO EM RESTOS A PAGAR NÃO PROCESSADOS DO EXERCÍCIO) (f)=(a)-(b+c+d+e)	
De Exercícios Anteriores (b)	Do Exercício (c)	Restos a Pagar, Empenhados e Não Liquidados de Exercícios Anteriores (d)	Demais Obrigações Financeiras (e)	RESTOS A PAGAR EMPENHADOS E NÃO LIQUIDADOS DO EXERCÍCIO	EMPENHOS NÃO LIQUIDADOS CANCELADOS (NÃO INSCRITOS POR INSUFICIÊNCIA FINANCEIRA)

RGF-Anexo 05 | Tabela 5.0 - Demonstrativo da Disponibilidade de Caixa e dos Restos a Pagar

Controle do Total de Disponibilidade de Caixa		Controle do Total de Disponibilidade de Caixa		Controle do Total de Disponibilidade de Caixa	
DISPONIBILIDADE DE CAIXA BRUTA (a)		OBRIGAÇÕES FINANCEIRAS		DISPONIBILIDADE DE CAIXA LÍQUIDA (ANTES DA INSCRIÇÃO EM RESTOS A PAGAR NÃO PROCESSADOS DO EXERCÍCIO) (f)=(a)-(b+c+d+e)	
De Exercícios Anteriores (b)	Do Exercício (c)	Restos a Pagar Liquidados e Não Pagos De Exercícios Anteriores (d)	Demais Obrigações Financeiras (e)	RESTOS A PAGAR EMPENHADOS E NÃO LIQUIDADOS DO EXERCÍCIO	EMPENHOS NÃO LIQUIDADOS CANCELADOS (NÃO INSCRITOS POR INSUFICIÊNCIA FINANCEIRA)
Total dos Recursos Vinculados					
Total dos Recursos Não Vinculados					
Total dos Recursos					

 <p>Sistema de Informações Contábeis e Fiscais do Setor Público Brasileiro</p> <p>TESOURO NACIONAL</p>	Relatório de Gestão Fiscal
	Prefeitura Municipal de Osasco - SP (Poder Executivo)
	Orçamentos Fiscal e da Seguridade Social
	CNPJ:
	Exercício: 2016
	Período de referência: 3º quadrimestre

RGF-Anexo 05 | Tabela 5.0 - Demonstrativo da Disponibilidade de Caixa e dos Restos a Pagar

Notas Explicativas	Valores
	31/12/2016
Notas Explicativas	-
Notas Explicativas	

RGF-Anexo 05 | Tabela 5.1 - Demonstrativo da Disponibilidade de Caixa e dos Restos a Pagar (Consórcio Público com Insuficiência de Caixa)

Insuficiência de Caixa nos Consórcios Públicos - Recursos Vinculados	Insuficiência de Caixa nos Consórcios Públicos - Recursos Vinculados
	Insuficiência de Caixa nos Consórcios Públicos - Recursos Vinculados
	Insuficiência de Caixa do Consórcio Público

RGF-Anexo 05 | Tabela 5.1 - Demonstrativo da Disponibilidade de Caixa e dos Restos a Pagar (Consórcio Público com Insuficiência de Caixa)

Insuficiência de Caixa nos Consórcios Públicos - Recursos Não Vinculados	Insuficiência de Caixa nos Consórcios Públicos - Recursos Não Vinculados
	Insuficiência de Caixa nos Consórcios Públicos - Recursos Não Vinculados
	Insuficiência de Caixa do Consórcio Público

Relatório de Gestão Fiscal

Prefeitura Municipal de Osasco - SP (Poder Executivo)

Orçamentos Fiscal e da Seguridade Social

CNPJ:

Exercício: 2016

Período de referência: 3º quadrimestre




siconfi
TESOURO NACIONAL

Sistema de Informações
Contábeis e Fiscais
do Setor Público Brasileiro

RGF-Anexo 05 | Tabela 5.1 - Demonstrativo da Disponibilidade de Caixa e dos Restos a Pagar (Consórcio Público com Insuficiência de Caixa)

Controle do Total de Disponibilidade de Caixa do Ente Mais os Consórcios Públicos	Controle do Total de Disponibilidade de Caixa do Ente Mais os Consórcios Públicos					EMPENHOS NÃO LIQUIDADOS CANCELADOS (NÃO INSCRITOS POR INSUFICIÊNCIA FINANCEIRA)
	OBRIGAÇÕES FINANCEIRAS					
	DISPONIBILIDADE DE CAIXA BRUTA (a)	Restos a Pagar Liquidados e Não Pagos De Exercícios Anteriores (b)	Restos a Pagar Empenhados e Não Liquidados de Exercícios Anteriores (d)	Demais Obrigações Financeiras (e)	DISPONIBILIDADE DE CAIXA LÍQUIDA (ANTES DA INSCRIÇÃO EM RESTOS A PAGAR NÃO PROCESSADOS DO EXERCÍCIO) (f) = (a) - (b) - (c) - (d) - (e)	
TOTAL DOS RECURSOS VINCULADOS (IV)						
TOTAL DOS RECURSOS NÃO VINCULADOS (V)						
INSUFICIÊNCIA DE CAIXA DO CONSÓRCIO PÚBLICO (VI) = (IV + V)						
TOTAL DO ENTE MAIS CONSÓRCIO PÚBLICO (VII) = (III + IV)						
REGIME PRÓPRIO DE PREVIDÊNCIA DOS SERVIDORES*						

 <p>Sistema de Informações Contábeis e Fiscais do Setor Público Brasileiro</p> <p>TESOURO NACIONAL</p>	Relatório de Gestão Fiscal
	Prefeitura Municipal de Osasco - SP (Poder Executivo)
	Orçamentos Fiscal e da Seguridade Social
	CNPJ:
	Exercício: 2016
	Período de referência: 3º quadrimestre

RGF-Anexo 05 | Tabela 5.1 - Demonstrativo da Disponibilidade de Caixa e dos Restos a Pagar (Consórcio Público com Insuficiência de Caixa)

Notas Explicativas	Valores
	31/12/2016
Notas Explicativas	-
Notas Explicativas	-

RGF-Anexo 06 | Tabela 6.0 - Demonstrativo Simplificado do Relatório de Gestão Fiscal

Receita Corrente Líquida	Valor Até o Bimestre/Semestre
	Valor até o Bimestre/Semestre
Receita Corrente Líquida	-
Receita Corrente Líquida	-

RGF-Anexo 06 | Tabela 6.0 - Demonstrativo Simplificado do Relatório de Gestão Fiscal

Resumo dos Limites	Valor Realizado no Período	
	VALOR	% SOBRE A RCL
Resumo dos Limites	-	-
Despesa com Pessoal	-	-
Despesa com Pessoal	-	-
Despesa Total com Pessoal - DTP		
Limite Máximo (incisos I II e III art. 20 da LRF) - <%>		
Limite Prudencial (parágrafo único art. 22 da LRF) - <%>		
Dívida Consolidada	-	-
Dívida Consolidada	-	-
Dívida Consolidada Líquida		
Limite Definido por Resolução do Senado Federal		
Garantias de Valores	-	-
Garantias de Valores	-	-
Total das Garantias Concedidas		
Limite Definido por Resolução do Senado Federal		
Operações de Crédito	-	-
Operações de Crédito	-	-
Operações de Crédito Internas e Externas		
Operações de Crédito por Antecipação da Receita		
Limite Definido pelo Senado Federal para Operações de Crédito Externas e Internas		
Limite Definido pelo Senado Federal para Operações de Crédito por Antecipação da Receita		

RGF-Anexo 06 | Tabela 6.0 - Demonstrativo Simplificado do Relatório de Gestão Fiscal

Restos a Pagar	Restos a Pagar e Disponibilidade de Caixa	
	INSCRIÇÃO EM RESTOS A PAGAR NÃO PROCESSADOS DO EXERCÍCIO	DISPONIBILIDADE DE CAIXA LÍQUIDA (ANTES DA INSCRIÇÃO EM RESTOS A PAGAR NÃO PROCESSADOS DO EXERCÍCIO)
Restos a Pagar	-	-
Restos a Pagar	-	-
Restos a Pagar	-	-
Valor Total		

RGF-Anexo 06 | Tabela 6.0 - Demonstrativo Simplificado do Relatório de Gestão Fiscal

Notas Explicativas	Valores
	31/12/2016
Notas Explicativas	-
Notas Explicativas	-

Relatório Resumido de Execução Orçamentária
Prefeitura Municipal de Osasco - SP (Poder Executivo)
Orçamentos Fiscal e da Seguridade Social
CNPJ:
Exercício: 2016
Período de referência: 6º bimestre

siconfi
 Sistema de Informações
 Contábeis e Fiscais
 do Setor Público Brasileiro
TESOURO NACIONAL

RREO-Anexo 01 | Tabela 1.0 - Balanço Orçamentário

Recargas Orçamentárias	Estágios da Receita Orçamentária						SALDO (a-c)
	PREVISÃO INICIAL	PREVISÃO ATUALIZADA (e)	RECEITAS REALIZADAS			% (c/a)	
			No Bimestre (b)	% (b/a)	Até o Bimestre (c)		
Recargas Orçamentárias							
RECEITAS (EXCETO INTRA-ORÇAMENTÁRIAS) (I)	2.288.539.328,00	2.288.536.328,00	286.859.450,18	12,53	1.950.658.056,28	85,24	337.878.271,72
RECEITAS CORRENTES	1.882.753.415,00	1.882.750.415,00	300.624.465,97	15,97	1.915.207.999,79	101,72	-32.457.584,79
RECEITA TRIBUTÁRIA	809.859.923,00	809.859.923,00	131.439.234,06	16,23	800.765.441,33	98,88	9.094.481,67
Impostos	773.633.711,00	773.633.711,00	125.774.285,30	16,26	760.445.015,15	98,30	13.188.695,85
Taxas	36.226.212,00	36.226.212,00	5.664.948,76	15,64	40.320.426,18	111,30	-4.094.214,18
Contribuição de Melhoria	0,00	0,00	0,00		0,00		0,00
RECEITA DE CONTRIBUIÇÕES	61.749.801,00	61.749.801,00	13.104.652,45	21,22	64.575.750,25	104,58	-2.825.949,25
Contribuições Sociais	43.847.801,00	43.847.801,00	10.357.383,09	23,62	44.561.306,84	101,63	-713.505,84
Contribuição de intervenção no Domínio Econômico	17.902.000,00	17.902.000,00	2.747.269,36	15,35	20.014.443,41	111,80	-2.112.443,41
Contribuição de Iluminação Pública	0,00	0,00	0,00		0,00		0,00
RECEITA PATRIMONIAL	26.379.197,00	26.376.197,00	5.270.415,88	19,98	39.727.545,72	150,62	-13.351.348,72
Receitas Imobiliárias	629.946,00	626.946,00	124.162,02	19,80	560.793,25	92,64	46.152,75
Receitas de Valores Mobiliários	25.667.074,00	25.667.074,00	5.146.253,86	20,05	39.143.065,49	152,50	-13.475.991,49
Receita de Concessões e Permissões	82.177,00	82.177,00	0,00		3.686,98	4,49	78.490,02
Compensações Financeiras	0,00						0,00
Receita Decorrente do Direito de Exploração de Bens Públicos em Áreas de Domínio Público	0,00						0,00
Receita da Cessão de Direitos	0,00						0,00
Outras Receitas Patrimoniais	0,00						0,00
RECEITA AGROPECUÁRIA	0,00	0,00	0,00		0,00		0,00
Receita da Produção Vegetal	0,00						0,00
Receita da Produção Animal e Derivados	0,00						0,00
Outras Receitas Agropecuárias	0,00						0,00
RECEITA INDUSTRIAL	0,00	0,00	0,00		0,00		0,00
Receita da Indústria Extrativa Mineral	0,00						0,00
Receita da Indústria de Transformação	0,00						0,00
Receita da Indústria de Construção	0,00						0,00
Outras Receitas Industriais	0,00						0,00
RECEITA DE SERVIÇOS	27.231.222,00	27.231.222,00	2.800.677,47	10,28	15.801.569,06	58,03	11.429.652,94
TRANSFERÊNCIAS CORRENTES	837.345.725,00	837.345.725,00	154.417.233,73	18,44	839.179.286,65	100,22	-1.833.561,65
Transferências Intergovernamentais	819.549.725,00	819.549.725,00	145.032.694,03	17,70	823.194.869,34	100,44	-3.645.144,34
Transferências de Instituições Privadas	14.888.000,00	14.888.000,00	8.385.759,74	56,33	13.765.526,94	92,46	1.122.473,06
Transferências do Exterior	0,00	0,00	0,00		0,00		0,00
Transferências de Pessoas	0,00	37.258,94	37.258,94		37.258,94		-37.258,94
Transferências de Convênios	2.908.000,00	2.908.000,00	961.591,02	33,07	2.181.631,43	75,02	726.368,57
Transferências para o Combate à Fome	0,00	0,00	0,00		0,00		0,00
OUTRAS RECEITAS CORRENTES	120.187.547,00	120.187.547,00	-6.407.747,62	-5,33	155.158.406,78	129,10	-34.970.859,78
Multas e Juros de Mora	45.842.361,00	45.842.361,00	7.829.250,59	17,08	44.729.501,63	97,57	1.112.859,37
Indenizações e Restituições	3.955.236,00	3.955.236,00	-20.028.579,83	-506,38	12.160.587,35	307,46	-8.205.351,35
Receita da Dívida Ativa	42.477.529,00	42.477.529,00	8.384.162,78	19,74	22.692.231,42	53,40	19.795.297,58
Receitas Decorrentes de Aportes Periódicos para Amortização de Déficit Atuarial do RPPS	0,00	0,00	0,00		0,00		0,00
Receitas Correntes Diversas	27.912.421,00	27.912.421,00	-2.592.591,16	-9,29	75.586.066,38	270,80	-47.673.665,38

Relatório Resumido de Execução Orçamentária
Prefeitura Municipal de Osasco - SP (Poder Executivo)
Orçamentos Fiscal e da Seguridade Social
CNPJ:
Exercício: 2016
Período de referência: 6º bimestre



Receitas Orçamentárias	Estágios da Receita Orçamentária						SALDO (e-c)
	PREVISÃO INICIAL	PREVISÃO ATUALIZADA (a)		RECEITAS REALIZADAS			
		No Bimestre (b)	% (b/a)	Até o Bimestre (c)	% (c/a)		
RECEITAS DE CAPITAL	405.785.913,00	405.785.913,00	-13.765.015,79	-3,39	35.450.056,49	8,74	370.335.856,51
OPERAÇÕES DE CRÉDITO	126.037.580,00	126.037.580,00	722.928,00	0,57	0,00	0,00	126.037.580,00
Operações de Crédito Internas	126.037.580,00	126.037.580,00	722.928,00	0,57	0,00	0,00	126.037.580,00
Operações de Crédito Externas	0,00	0,00	0,00	0,00	0,00	0,00	0,00
ALIENAÇÃO DE BENS	84.918.999,00	84.918.999,00	723.928,00	100,85	722.928,00	0,85	84.196.071,00
Alienação de Bens Móveis	1.000,00	1.000,00	1.000,00	100,00	0,00	0,00	1.000,00
Alienação de Bens Imóveis	84.917.999,00	84.917.999,00	722.928,00	0,85	722.928,00	0,85	84.195.071,00
AMORTIZAÇÕES DE EMPRÉSTIMOS	0,00	0,00	0,00	0,00	0,00	0,00	0,00
TRANSFERÊNCIAS DE CAPITAL	194.829.334,00	194.829.334,00	-15.211.871,79	-7,81	34.727.128,49	17,82	160.102.205,51
Transferências Intergovernamentais	147.116.334,00	147.116.334,00	-17.369.465,88	-11,81	25.370.532,20	17,25	121.745.801,80
Transferências de Instituições Privadas	4.025.000,00	4.025.000,00	710.273,55	17,65	867.223,23	21,55	3.157.776,77
Transferências do Exterior	0,00	0,00	0,00	0,00	0,00	0,00	0,00
Transferências de Pessoas	0,00	0,00	0,00	0,00	0,00	0,00	0,00
Transferências de Outras Instituições Públicas	0,00	0,00	0,00	0,00	0,00	0,00	0,00
Transferências de Convênios	43.688.000,00	43.688.000,00	1.447.320,54	3,31	8.489.373,06	19,43	35.198.626,94
Transferências para o Combate à Fome	0,00	0,00	0,00	0,00	0,00	0,00	0,00
OUTRAS RECEITAS DE CAPITAL	0,00	0,00	0,00	0,00	0,00	0,00	0,00
Integralização do Capital Social	0,00	0,00	0,00	0,00	0,00	0,00	0,00
Div. Atv. Prov. da Amortiz. de Emp. e Financ.	0,00	0,00	0,00	0,00	0,00	0,00	0,00
Receitas de Capital Diversas	0,00	0,00	0,00	0,00	0,00	0,00	0,00
RECEITAS (INTRA-ORÇAMENTÁRIAS) (II)	113.383.415,00	113.383.415,00	20.261.944,40	17,87	87.780.837,32	77,42	25.602.577,68
SUBTOTAL DAS RECEITAS (III) = (I + II)	2.401.922.743,00	2.401.919.743,00	307.121.394,58	12,79	2.038.438.893,60	84,87	363.480.849,40
OPERAÇÕES DE CRÉDITO/REFINANCIAMENTO (IV)	0,00	0,00	0,00	0,00	0,00	0,00	0,00
Operações de Crédito Internas	0,00	0,00	0,00	0,00	0,00	0,00	0,00
Mobiliária	0,00	0,00	0,00	0,00	0,00	0,00	0,00
Contratual	0,00	0,00	0,00	0,00	0,00	0,00	0,00
Operações de Crédito Externas	0,00	0,00	0,00	0,00	0,00	0,00	0,00
Mobiliária	0,00	0,00	0,00	0,00	0,00	0,00	0,00
Contratual	0,00	0,00	0,00	0,00	0,00	0,00	0,00
SUBTOTAL COM REFINANCIAMENTO (V) = (III + IV)	2.401.922.743,00	2.401.919.743,00	307.121.394,58	12,79	2.038.438.893,60	84,87	363.480.849,40
DÉFICIT (VI)	0,00	0,00	0,00	0,00	0,00	0,00	0,00
TOTAL (VII) = (V + VI)	2.401.922.743,00	2.401.919.743,00	307.121.394,58	12,79	2.038.438.893,60	84,87	363.480.849,40
SALDOS DE EXERCÍCIOS ANTERIORES (UTILIZADOS PARA CRÉDITOS ADICIONAIS)	0,00	0,00	0,00	0,00	0,00	0,00	0,00
Superávit Financeiro	0,00	0,00	0,00	0,00	0,00	0,00	0,00
Reabertura de Créditos Adicionais	0,00	0,00	0,00	0,00	0,00	0,00	0,00

RREO-Anexo 01 | Tabela 1.0 - Balanço Orçamentário

Despesas Orçamentárias	Estágios da Despesa Orçamentária						INSCRITAS EM RESTOS A PAGAR NÃO PROCESSADOS (H)
	DOTAÇÃO INICIAL (d)	DOTAÇÃO ATUALIZADA (e)		DESPESAS EMPENHADAS		SALDO (I) = (e-h)	
		No Bimestre	Até o Bimestre (f)	No Bimestre	Até o Bimestre (g)		
Despesa Orçamentárias							
DESPESAS (EXCETO INTRA-ORÇAMENTÁRIAS) (VIII)	2.287.728.305,00	2.418.095.716,93	172.741.381,59	1.951.299.130,03	356.779.018,37	1.898.929.940,93	519.165.776,00
DESPESAS CORRENTES	1.783.130.801,00	1.940.881.572,21	233.745.311,02	1.823.195.119,82	344.721.960,85	1.761.596.268,45	1.758.450.504,64
PESSOAL E ENCARGOS SOCIAIS	865.213.847,00	960.366.607,90	187.627.410,59	833.510.521,63	188.006.469,19	933.315.311,19	1.850.427.982,35
JUROS E ENCARGOS DA DÍVIDA	28.230.300,00	15.822.715,63	-12.155.073,57	2.525.921,17	13.296.894,46	2.525.921,17	195.210,44
							2.525.921,17
							0,00
							0,00

Relatório Resumido de Execução Orçamentária
Prefeitura Municipal de Osasco - SP (Poder Executivo)
Orçamentos Fiscal e da Seguridade Social
CNPJ:
Exercício: 2016
Período de referência: 6º bimestre

siconfi
 Sistema de Informações
 Contábeis e Fiscais
 do Setor Público Brasileiro
TESOURO NACIONAL

Despesas Orçamentárias	Estágios da Despesa Orçamentária										
	DOTAÇÃO INICIAL (d)		DOTAÇÃO ATUALIZADA (e)		DESPESAS EMPENHADAS		DESPESAS LIQUIDADAS		SALDO (f) = (e-f)		INSCRITAS EM RESTOS A PAGAR NÃO PROCESSADOS (h)
	No Bimestre	Até o Bimestre (f)	No Bimestre	Até o Bimestre (g)	No Bimestre	Até o Bimestre (h)	No Bimestre	Até o Bimestre (i)	SALDO (j) = (e-h)	DESPESAS PAGAS ATÉ O BIMESTRE (j)	
OUTRAS DESPESAS CORRENTES	886.686.354,00	964.682.248,68	58.372.974,00	897.158.776,62	77.533.471,86	118.937.112,59	168.870.395,23	845.755.136,09	118.937.112,59	727.487.195,54	41.403.640,73
DESPESAS DE CAPITAL	472.141.884,00	456.633.304,72	-61.003.929,43	126.104.010,41	325.729.294,31	117.333.672,48	12.057.027,52	341.296.632,24	117.333.672,48	108.022.542,29	10.770.337,93
INVESTIMENTOS	438.027.831,00	432.883.271,72	-59.106.295,15	107.688.675,36	325.194.696,36	96.918.337,43	13.954.661,80	335.964.934,29	96.918.337,43	87.607.207,24	10.770.337,93
INVERSOES FINANCEIRAS	1.000,00	1.000,00	0,00	0,00	1.000,00	0,00	0,00	1.000,00	0,00	0,00	0,00
AMORTIZAÇÃO DA DÍVIDA	34.113.033,00	25.749.033,00	-1.897.634,28	20.415.335,05	533.697,95	20.415.335,05	-1.897.634,28	20.415.335,05	5.333.697,95	20.415.335,05	0,00
RESERVA DE CONTINGÊNCIA	3.000.000,00	3.000.000,00	0,00	0,00	3.000.000,00	0,00	0,00	3.000.000,00	0,00	0,00	0,00
RESERVA DO RPPS	29.455.940,00	15.580.840,00	0,00	0,00	15.580.840,00	0,00	0,00	15.580.840,00	0,00	0,00	0,00
DESPESAS (INTRA-ORÇAMENTÁRIAS) (IX)	113.033.415,00	96.139.543,00	20.564.826,30	88.871.784,03	7.287.776,97	88.659.619,08	7.275.923,92	81.843.615,30	7.275.923,92	81.843.615,30	12.144,95
SUBTOTAL DAS DESPESAS (X) = (VIII + IX)	2.400.761.720,00	2.514.235.259,93	183.306.207,89	2.040.170.894,06	469.264.365,87	377.344.834,01	1.987.789.560,01	526.445.699,92	1.840.294.119,94	1.840.294.119,94	52.381.334,05
AMORTIZAÇÃO DA DÍVIDA (REFINANCIAMENTO) (XI)	0,00	0,00	0,00	0,00	0,00	0,00	0,00	0,00	0,00	0,00	0,00
Amortização da Dívida Interna	0,00	0,00	0,00	0,00	0,00	0,00	0,00	0,00	0,00	0,00	0,00
Dívida Mobiliária	0,00	0,00	0,00	0,00	0,00	0,00	0,00	0,00	0,00	0,00	0,00
Outras Dívidas	0,00	0,00	0,00	0,00	0,00	0,00	0,00	0,00	0,00	0,00	0,00
Amortização da Dívida Externa	0,00	0,00	0,00	0,00	0,00	0,00	0,00	0,00	0,00	0,00	0,00
Dívida Mobiliária	0,00	0,00	0,00	0,00	0,00	0,00	0,00	0,00	0,00	0,00	0,00
Outras Dívidas	0,00	0,00	0,00	0,00	0,00	0,00	0,00	0,00	0,00	0,00	0,00
SUBTOTAL COM REFINANCIAMENTO (XII) = (X + XI)	2.400.761.720,00	2.514.235.259,93	183.306.207,89	2.040.170.894,06	469.264.365,87	377.344.834,01	1.987.789.560,01	526.445.699,92	1.840.294.119,94	1.840.294.119,94	52.381.334,05
SUPERÁVIT (XIII)	0,00	0,00	0,00	0,00	0,00	0,00	0,00	0,00	0,00	0,00	0,00
TOTAL (XIV) = (XII + XIII)	2.400.761.720,00	2.514.235.259,93	183.306.207,89	2.040.170.894,06	474.064.365,87	377.344.834,01	1.987.789.560,01	526.445.699,92	1.840.294.119,94	1.840.294.119,94	52.381.334,05

RREO-Anexo 01 | Tabela 1.0 - Balanço Orçamentário

Receitas Intra Orçamentárias	Estágios da Receita Intra-Orçamentária				SALDO (e-c)
	PREVISÃO INICIAL	PREVISÃO ATUALIZADA (a)	RECEITAS REALIZADAS		
			No Bimestre (b)	Até o Bimestre (c)	% (c/a)
Receitas Intra Orçamentárias					
RECEITAS (INTRA-ORÇAMENTÁRIAS) (II)	113.383.415,00	113.383.415,00	20.261.944,40	87.780.837,32	77,42
RECEITAS CORRENTES	113.383.415,00	113.383.415,00	20.261.944,40	87.780.837,32	77,42
RECEITA TRIBUTÁRIA	0,00	0,00	0,00	0,00	0,00
Impostos	0,00	0,00	0,00	0,00	0,00
Taxas	0,00	0,00	0,00	0,00	0,00
Contribuição de Melhoria	0,00	0,00	0,00	0,00	0,00
RECEITA DE CONTRIBUIÇÕES	112.461.839,00	112.461.839,00	20.261.944,40	87.780.837,32	78,05
Contribuições Sociais	112.461.839,00	112.461.839,00	20.261.944,40	87.780.837,32	78,05
Contribuição de Intervenção no Domínio Econômico	0,00	0,00	0,00	0,00	0,00
Contribuição de Iluminação Pública	0,00	0,00	0,00	0,00	0,00
RECEITA PATRIMONIAL	0,00	0,00	0,00	0,00	0,00
Receitas Imobiliárias	0,00	0,00	0,00	0,00	0,00
Receitas de Valores Mobiliários	0,00	0,00	0,00	0,00	0,00
Receita de Concessões e Permissões	0,00	0,00	0,00	0,00	0,00
Compensações Financeiras	0,00	0,00	0,00	0,00	0,00
Receita Decorrente do Direito de Exploração de Bens Públicos em Áreas de Domínio Público	0,00	0,00	0,00	0,00	0,00
Receita da Cessão de Direitos	0,00	0,00	0,00	0,00	0,00
Outras Receitas Patrimoniais	0,00	0,00	0,00	0,00	0,00
RECEITA AGROPECUÁRIA	0,00	0,00	0,00	0,00	0,00
Receita da Produção Vegetal	0,00	0,00	0,00	0,00	0,00
Receita da Produção Animal e Derivados	0,00	0,00	0,00	0,00	0,00
Outras Receitas Agropecuárias	0,00	0,00	0,00	0,00	0,00

Relatório Resumido de Execução Orçamentária
Prefeitura Municipal de Osasco - SP (Poder Executivo)
Orçamentos Fiscal e da Seguridade Social
CNPJ:
Exercício: 2016
Período de referência: 6º bimestre

siconfi
 Sistema de Informações
 Contábeis e Fiscais
 do Setor Público Brasileiro
TESOURO NACIONAL

Receitas Intra Orçamentárias	Estágios da Receita Intra-Orçamentária					SALDO (e-c)
	PREVISÃO INICIAL	PREVISÃO ATUALIZADA (a)	No Bimestre (b)	% (b/a)	RECEITAS REALIZADAS Até o Bimestre (c)	
RECEITA INDUSTRIAL	0,00	0,00	0,00	0,00	0,00	0,00
Receita da Indústria Extrativa Mineral						
Receita da Indústria de Transformação						
Receita da Indústria de Construção						
Outras Receitas Industriais						
RECEITA DE SERVIÇOS	921.576,00	921.576,00	0,00	0,00	0,00	921.576,00
TRANSFERÊNCIAS CORRENTES	0,00	0,00	0,00	0,00	0,00	0,00
Transferências Intergovernamentais						
Transferências de Instituições Privadas						
Transferências do Exterior						
Transferências de Pessoas						
Transferências de Convênios						
Transferências para o Combate à Fome						
OUTRAS RECEITAS CORRENTES	0,00	0,00	0,00	0,00	0,00	0,00
Multas e Juros de Mora						
Indenizações e Restituições						
Receita da Dívida Ativa						
Receitas Decorrentes de Aportes Periódicos para Amortização de Déficit Atuarial do RPPS						
Receitas Correntes Diversas						
RECEITAS DE CAPITAL	0,00	0,00	0,00	0,00	0,00	0,00
OPERAÇÕES DE CRÉDITO	0,00	0,00	0,00	0,00	0,00	0,00
Operações de Crédito Internas						
Operações de Crédito Externas						
ALIENAÇÃO DE BENS	0,00	0,00	0,00	0,00	0,00	0,00
Alienação de Bens Móveis						
Alienação de Bens Imóveis						
AMORTIZAÇÕES DE EMPRÉSTIMOS						
TRANSFERÊNCIAS DE CAPITAL	0,00	0,00	0,00	0,00	0,00	0,00
Transferências Intergovernamentais						
Transferências de Instituições Privadas						
Transferências do Exterior						
Transferências de Pessoas						
Transferências de Outras Instituições Públicas						
Transferências de Convênios						
Transferências para o Combate à Fome						
OUTRAS RECEITAS DE CAPITAL	0,00	0,00	0,00	0,00	0,00	0,00
Integralização do Capital Social						
Div. Atv. Prov. da Amortiz. de Emp. e Financ.						
Receitas de Capital Diversas						


RREO-Anexo 01 | Tabela 1.0 - Balanço Orçamentário

Relatório Resumido de Execução Orçamentária
Prefeitura Municipal de Osasco - SP (Poder Executivo)
Orçamentos Fiscal e da Seguridade Social
CNPJ:
Exercício: 2016
Período de referência: 6º bimestre

siconfi
 Sistema de Informações
 Contábeis e Fiscais
 do Setor Público Brasileiro

TESOURO NACIONAL

Despesa Intra Orçamentárias	Estágios da Despesa Intra-Orçamentária											
	DOTAÇÃO INICIAL (d)	DOTAÇÃO ATUALIZADA (e)	DESPESAS EMPENHADAS		DESPESAS LIQUIDADAS		SALDO (g) = (e-f)		SALDO (h) = (e-h)		DESPESAS PAGAS ATÉ O BIMESTRE (i)	INSCRITAS EM RESTOS A PAGAR NÃO PROCESSADOS (k)
			No Bimestre	Até o Bimestre (f)	No Bimestre	Até o Bimestre (h)	No Bimestre	Até o Bimestre (h)	No Bimestre	Até o Bimestre (h)		
Despesa Intra Orçamentárias												
DESPESAS (INTRA-ORÇAMENTÁRIAS) (IX)	113.033.415,00	96.139.543,00	20.584.826,30	88.871.784,03	7.287.778,97	20.585.815,64	88.859.619,08	7.279.923,92	81.843.615,30	12.144,95		
DESPESAS CORRENTES	112.271.705,00	95.377.833,00	20.445.819,66	88.157.724,19	7.220.108,81	20.446.809,00	88.145.579,24	7.232.253,76	81.129.575,46	12.144,95		
PESSOAL E ENCARGOS SOCIAIS	110.674.625,00	94.201.753,00	20.238.624,52	86.988.684,97	7.213.068,03	20.237.613,86	86.976.540,02	7.225.212,98	79.960.536,24	12.144,95		
JUROS E ENCARGOS DA DÍVIDA	896.080,00	1.176.080,00	209.195,14	1.169.039,22	7.040,78	209.195,14	1.169.039,22	7.040,78	1.169.039,22	0,00		
OUTRAS DESPESAS CORRENTES	701.000,00	0,00	0,00	0,00	0,00	0,00	0,00	0,00	0,00	0,00		
DESPESAS DE CAPITAL	761.710,00	761.710,00	119.006,64	714.039,84	47.670,16	119.006,64	714.039,84	47.670,16	714.039,84	0,00		
INVESTIMENTOS												
INVERSOES FINANCEIRAS												
AMORTIZAÇÃO DA DÍVIDA	761.710,00	761.710,00	119.006,64	714.039,84	47.670,16	119.006,64	714.039,84	47.670,16	714.039,84	0,00		

 <p>Sistema de Informações Contábeis e Fiscais do Setor Público Brasileiro</p> <p>TESOURO NACIONAL</p>	Relatório Resumido de Execução Orçamentária
	Prefeitura Municipal de Osasco - SP (Poder Executivo)
	Orçamentos Fiscal e da Seguridade Social
	CNPJ:
	Exercício: 2016
	Período de referência: 6º bimestre

RREO-Anexo 01 | Tabela 1.0 - Balanço Orçamentário

Notas Explicativas	Valores
	31/12/2016
Notas Explicativas	-
Fonte - Anexo 1 - Tabela 1.0 - RREO	

Relatório Resumido de Execução Orçamentária
Prefeitura Municipal de Osasco - SP (Poder Executivo)
Orçamentos Fiscal e da Seguridade Social
CNPJ:
Exercício: 2016
Período de referência: 6º bimestre

siconfi
 Sistema de Informações
 Contábeis e Fiscais
 do Setor Público Brasileiro

TESOURO NACIONAL

RREO-Anexo 02 | Tabela 2.0 - Demonstrativo da Execução das Despesas por Função/Subfunção | Total das Despesas Exceto Intra-Orçamentárias

Função/Subfunção	Execução da Despesa										INSCRITAS EM RESTOS A PAGAR NÃO PROCESSADOS (f)
	DOTAÇÃO INICIAL	DOTAÇÃO ATUALIZADA (a)	DESPESAS EMPENHADAS Até o Bimestre (b)	% (b/a) (b)	SALDO (c) = (a-b)	DESPESAS LIQUIDADAS Até o Bimestre (d)	% (d/Total) (d)	SALDO (e) = (a-d)			
DESPESAS (EXCETO INTRA-ORÇAMENTARIAS) (f)	2.287.728.935,00	2.418.085.716,93	1.951.299.130,03	80,64	466.786.585,90	1.888.920.940,93	95,53	519.165.776,00			52.389.188,10
Legislativa	55.570.630,00	55.570.630,00	45.220.320,79	2,27	9.350.309,21	6.528.673,94	2,32	9.401.953,17			51.252,96
Ação Legislativa	55.570.630,00	55.570.630,00	45.220.320,79	2,27	9.350.309,21	6.528.673,94	2,32	9.401.953,17			51.252,96
Controle Externo				0,00			0,00				
Administração Geral				0,00			0,00				
Demais Subfunções	16.097.000,00	15.000.000,00	0,00	0,00	15.000.000,00	0,00	15.000.000,00			0,00	
Judiciária				0,00			0,00				
Ação Judiciária				0,00			0,00				
Defesa do Interesse Público no Processo Judicial	1.000,00	0,00	0,00	0,00	15.000.000,00	0,00	15.000.000,00			0,00	
Administração Geral	16.098.000,00	15.000.000,00	0,00	0,00	15.000.000,00	0,00	15.000.000,00			0,00	
Demais Subfunções				0,00			0,00				
Essencial à Justiça	0,00	0,00	0,00	0,00	0,00	0,00	0,00			0,00	
Defesa da Ordem Jurídica				0,00			0,00				
Representação Judicial e Extrajudicial				0,00			0,00				
Administração Geral				0,00			0,00				
Demais Subfunções				0,00			0,00				
Administração	274.704.491,00	267.068.604,46	200.312.893,48	9,42	66.755.611,00	186.702.261,60	9,90	70.386.242,88			3.610.731,88
Planejamento e Orçamento	3.000.000,00	2.732.094,01	2.732.094,01	0,13	0,00	632.100,00	0,14	0,00			0,00
Administração Geral	202.208.888,00	203.397.140,02	181.993.381,57	8,92	21.403.758,45	37.831.658,33	9,05	23.570.620,33			2.166.811,88
Administração Financeira				0,00			0,00				0,00
Controle Interno				0,00			0,00				0,00
Normalização e Fiscalização	69.120,00	372.083,86	372.083,86	0,02	0,00	109.994,08	211.799,83	160.284,05			160.284,05
Tecnologia da Informação	67.962.121,00	59.520.287,52	15.161.179,91	0,74	44.359.106,01	2.492.171,90	13.877.993,96	45.642.893,96			1.283.995,95
Ordenamento Territorial				0,00			0,00				0,00
Formação de Recursos Humanos	1.446.892,00	1.046.996,05	94.254,11	0,00	992.744,54	8.191,20	54.254,11	982.744,54			0,00
Administração de Receitas				0,00			0,00				0,00
Administração de Compras				0,00			0,00				0,00
Comunicação Social				0,00			0,00				0,00
Demais Subfunções				0,00			0,00				0,00
Defesa Nacional	0,00	0,00	0,00	0,00	0,00	0,00	0,00	0,00			0,00
Defesa Aerea				0,00			0,00				0,00
Defesa Naval				0,00			0,00				0,00
Defesa Terrestre				0,00			0,00				0,00
Administração Geral				0,00			0,00				0,00
Demais Subfunções				0,00			0,00				0,00
Segurança Pública	53.218.686,00	54.057.471,25	42.825.097,10	2,09	11.432.374,15	7.799.867,96	42.603.654,15	11.453.817,10			21.442,95
Policamento	182.000,00	54.000,00	52.000,00	0,00	2.000,00	0,00	52.000,00	2.000,00			0,00
Defesa Civil	8.354.000,00	8.320.000,00	0,00	0,00	8.320.000,00	0,00	8.320.000,00	0,00			0,00
Informação e Inteligência	2.339.000,00	2.051.540,00	51.540,00	0,00	2.000.000,00	51.540,00	2.000.000,00	2.000.000,00			0,00
Administração Geral	42.343.686,00	43.631.931,25	42.521.557,10	2,08	1.110.374,15	7.799.867,96	42.500.114,15	1.131.817,10			21.442,95
Demais Subfunções				0,00			0,00				0,00
Relações Exteriores	0,00	0,00	0,00	0,00	0,00	0,00	0,00	0,00			0,00
Relações Diplomáticas				0,00			0,00				0,00
Cooperação Internacional				0,00			0,00				0,00
Administração Geral				0,00			0,00				0,00
Demais Subfunções				0,00			0,00				0,00
Assistência Social	35.031.607,00	34.396.963,67	31.744.371,39	1,56	2.652.592,28	5.404.891,60	29.407.402,56	4.988.951,11			2.336.668,83
Assistência ao Portador de Deficiência	338.900,00	215.623,90	29.723,50	0,00	185.900,00	29.723,50	185.900,00	185.900,00			0,00
Assistência à Criança e ao Adolescente	350.000,00	384.483,42	384.483,41	0,02	0,01	15.000,00	374.711,98	13.771,44			13.771,43
Assistência Comunitária	12.361.704,00	12.195.177,87	10.628.321,10	0,52	1.568.856,77	1.989.393,33	8.825.970,23	2.389.607,64			800.950,87
Administração Geral	20.023.273,00	21.106.279,63	20.144.826,15	1,00	721.453,48	3.362.953,77	18.356.423,61	2.200.850,22			1.479.802,54
Demais Subfunções	1.357.650,00	461.389,25	285.017,23	0,01	176.382,02	10.859,00	241.973,24	279.428,01			43.943,99
Previdência Social	134.705.200,00	148.630.200,00	142.363.274,29	6,98	6.266.925,71	29.563.108,99	141.921.068,84	6.709.131,16			442.205,45
Previdência Básica				0,00			0,00				0,00
Previdência do Regime Estatutário	134.705.200,00	148.630.200,00	142.363.274,29	6,98	6.266.925,71	29.563.108,99	141.921.068,84	6.709.131,16			442.205,45
Previdência Complementar				0,00			0,00				0,00
Previdência Especial				0,00			0,00				0,00
Administração Geral				0,00			0,00				0,00

Relatório Resumido de Execução Orçamentária
Prefeitura Municipal de Osasco - SP (Poder Executivo)
Orçamentos Fiscal e da Seguridade Social
CNPJ:
Exercício: 2016
Período de referência: 6º bimestre



Função/Subfunção	DOTAÇÃO INICIAL		DOTAÇÃO ATUALIZADA (a)		DESPESAS EMPENHADAS		DESPESAS LIQUIDADAS		SALDO (e) = (e-h)		INSCRITAS EM RESTOS A PAGAR NÃO PROCESSADOS (f)	
	No Bimestre		Até o Bimestre (b)		Até o Bimestre (b)		Até o Bimestre (d)		SALDO (e) = (e-h)			
		% (b/a)		% (b/a)		% (b/a)		% (d/Total d)				
Demais Subfunções												
Saúde	50.515.172,00		545.803.732,53	0,00	53.652.926,97	25,71	21.360.347,40	91.342.349,66	54.927.893,56	25,40	40.876.138,97	18.515.991,57
Atenção Básica	27.933.036,00		34.302.242,10	1,35	1.827.936,77	5,35	6.734.111,36	5.006.164,49	26.024.143,32	1,34	7.878.098,28	943.886,92
Assistência Hospitalar e Ambulatorial	200.118.000,00		177.004.440,38	8,31	169.608.148,25	8,31	7.962.294,13	22.877.889,24	19.257.741,80	0,67	24.476.898,58	17.081.404,45
Suporte Profilático e Terapêutico	14.300.000,00		2.005.231,25	0,61	2.115.386,95	0,61	3.035.137,05	1.342.199,99	11.321.803,86	0,57	4.184.427,39	1.149.290,34
Vigilância Sanitária	715.881,00		2.005.379,11	0,00	1.778.535,32	0,00	226.843,79	649.231,69	1.685.805,38	0,09	319.573,73	92.729,94
Vigilância Epidemiológica	5.325.038,00		3.831.519,53	0,10	111.173,00	0,00	1.889.884,28	363.165,50	1.793.255,33	0,09	2.138.284,20	248.979,92
Alimentação e Nutrição	272.083.209,00		312.960.019,96	15,24	57.484.004,09	20,74	2.079.076,79	60.602.778,55	310.900.943,17	15,64	2.079.076,79	0,00
Administração Geral	40.000,00		73.900,20	0,00	0,00	0,00	0,00	73.900,20	0,00	0,00	0,00	0,00
Demais Subfunções	17.116.072,00		19.515.704,18	0,21	358.386,17	0,21	4.933.970,56	2.987.331,13	13.779.832,10	0,89	5.736.072,08	802.011,52
Proteção e Benefícios ao Trabalhador												
Relações de Trabalho												
Emergencialidade												
Fomento ao Trabalho	12.322.000,00		14.531.026,18	0,48	329.879,30	0,24	4.784.133,89	2.216.081,62	9.975.804,13	0,45	5.555.222,05	771.088,36
Administração Geral	4.794.072,00		4.384.678,00	0,42	888.285,47	0,42	149.838,87	751.249,51	4.803.827,97	0,24	180.850,03	31.013,16
Demais Subfunções	538.739.242,00		578.258.082,17	28,29	81.947.248,80	28,29	41.927.388,13	124.516.846,56	532.771.396,06	28,80	45.486.886,11	3.559.317,98
Educação	202.895.997,00		240.925.169,35	11,59	236.425.921,03	11,59	4.500.048,32	54.328.637,83	235.858.193,77	11,87	5.066.975,59	566.827,28
Ensino Fundamental	10.928.539,00		10.522.539,00	0,37	1.177.422,99	0,37	2.942.805,26	1.178.207,05	7.132.188,77	0,36	3.390.940,23	447.534,97
Ensino Profissional												
Ensino Superior	6.034.464,00		2.149.454,00	0,06	46.767,94	0,06	958.204,37	61.614,90	1.182.290,33	0,06	967.713,67	8.869,30
Educação Infantil	199.953.939,00		208.387.402,86	8,98	25.415.164,40	12,71	183.121.116,19	41.300.650,90	181.666.197,45	9,14	27.191.205,41	1.454.918,74
Educação de Jovens e Adultos	5.273.821,00		6.724.150,08	0,32	577.433,57	0,32	207.949,88	765.827,38	6.533.765,10	0,33	207.949,88	0,00
Educação Especial												
Educação Básica												
Administração Geral	69.431.882,00		74.424.226,09	3,32	11.092.059,12	3,32	6.767.537,10	15.946.261,78	66.875.487,81	3,36	7.548.738,28	781.201,18
Demais Subfunções	40.000,00		28.913.019,24	1,39	28.346.056,11	1,39	566.963,13	9.777.146,63	28.077.789,90	1,41	825.249,34	288.983,21
Cultura	11.542.844,00		12.239.608,44	0,64	1.381.063,21	0,64	1.150.177,47	1.599.414,04	11.080.210,40	0,56	1.159.390,04	9.218,57
Patrimônio Histórico Artístico e Arqueológico												
Difusão Cultural	5.795.925,00		6.037.268,32	0,25	329.828,70	0,25	1.010.637,42	412.835,14	5.017.412,33	0,25	1.019.855,99	9.218,57
Administração Geral	5.747.392,00		6.202.338,12	0,30	1.031.234,51	0,30	139.540,05	1.188.578,90	6.062.798,07	0,31	138.540,05	0,00
Demais Subfunções												
Direitos da Cidadania	12.889.000,00		33.815.985,61	0,94	1.943.089,57	0,94	14.614.093,57	3.679.826,58	18.694.233,88	0,94	15.121.759,73	507.866,16
Cuidado e Renteção Social												
Direitos Individuais Coletivos e Difusos	739.000,00		187.995,61	0,01	9.669,00	0,01	51.246,03	1.727,20	115.615,78	0,01	52.477,83	1.231,80
Assistência aos Povos Indígenas												
Administração Geral	12.150.000,00		33.645.000,00	0,94	1.943.762,57	0,94	14.562.847,54	3.678.199,38	16.578.718,10	0,93	15.069.281,90	506.534,36
Demais Subfunções	27.846.825,00		340.739.471,78	8,31	171.221.063,56	8,31	171.221.063,56	23.229.925,95	194.816.807,23	7,79	185.913.884,05	14.602.800,49
Urbanismo	2.017.690,00		2.47.692.116,15	3,79	6.029.171,94	3,79	170.425.682,14	7.931.813,88	70.083.040,67	3,53	177.609.075,48	7.185.933,34
Infra-Estrutura Urbana	66.977.864,00		83.038.356,63	4,82	11.062.336,31	4,82	797.351,42	15.288.111,97	84.733.367,06	4,28	8.304.788,57	7.507.807,15
Serviços Urbanos	100.000,00		1.164,20	0,00	0,00	0,00	0,00	0,00	1.164,20	0,00	0,00	0,00
Transportes Coletivos Urbanos												
Administração Geral												
Demais Subfunções	90.413.657,00		83.379.102,65	0,00	33.007.154,77	0,00	48.001.467,60	5.288.497,04	31.631.105,82	1,59	51.747.996,83	3.746.529,23
Habituação												
Habituação Rural	78.921.000,00		71.257.446,65	0,00	35.181.156,38	0,00	47.730.826,87	2.946.523,43	19.780.089,55	1,00	51.477.365,10	3.746.529,23
Habituação Urbana	11.492.657,00		12.121.657,00	0,58	2.179.614,81	0,58	270.640,73	2.341.973,81	11.851.016,27	0,60	270.640,73	0,00
Administração Geral												
Demais Subfunções	246.800,00		1.164,20	0,00	0,00	0,00	0,00	0,00	1.164,20	0,00	0,00	0,00
Saneamento												
Saneamento Básico Rural												
Saneamento Básico Urbano	246.800,00		1.164,20	0,00	0,00	0,00	0,00	0,00	1.164,20	0,00	0,00	0,00
Administração Geral												
Demais Subfunções	17.486.431,00		16.822.585,43	0,71	2.832.947,31	0,71	2.381.839,32	2.345.792,92	12.620.114,91	0,64	4.162.470,52	1.780.031,00
Gestão Ambiental	8.521.000,00		5.983.761,08	0,17	1.612.394,12	0,17	2.048.991,39	668.787,57	1.897.454,39	0,10	3.686.326,69	1.637.335,30
Preservação e Conservação Ambiental	250.000,00		0,00	0,00	0,00	0,00	0,00	0,00	0,00	0,00	0,00	0,00
Controle Ambiental												
Recuperação de Áreas Degradadas												
Recursos Hídricos												
Metereologia	8.715.431,00		11.238.604,35	0,53	1.220.583,19	0,53	302.848,13	1.647.005,35	10.762.860,52	0,54	476.143,83	143.295,70
Demais Subfunções												

Relatório Resumido de Execução Orçamentária
Prefeitura Municipal de Osasco - SP (Poder Executivo)
Orçamentos Fiscal e da Seguridade Social
CNPJ:
Exercício: 2016
Período de referência: 6º bimestre



Função/Subfunção	DOTAÇÃO INICIAL	DOTAÇÃO ATUALIZADA (a)	DESPESAS EMPENHADAS		%(b/cotab) b	SALDO (c) = (e-b)	Execução da Despesa		DESPESAS LIQUIDADAS	%(d/Total d)	SALDO (e) = (e-d)	INSCRITAS EM RESTOS A PAGAR NÃO PROCESSADOS (f)
			No Bimestre	Até o Bimestre (b)			No Bimestre	Até o Bimestre (d)				
Ciência e Tecnologia	0,00	0,00	0,00	0,00	0,00	0,00	0,00	0,00	0,00	0,00	0,00	0,00
Desenvolvimento Científico												
Desenvolvimento Tecnológico e Engenharia												
Difusão do Conhecimento Científico e Tecnológico												
Administração Geral												
Demais Subfunções												
Agricultura	0,00	0,00	0,00	0,00	0,00	0,00	0,00	0,00	0,00	0,00	0,00	0,00
Abastecimento												
Extensão Rural												
Irrigação												
Promoção da Produção Agropecuária												
Defesa Agropecuária												
Administração Geral												
Demais Subfunções												
Organização Agrária												
Reforma Agrária												
Cotização												
Administração Geral												
Demais Subfunções												
Indústria	104.000,00	0,00	0,00	0,00	0,00	0,00	0,00	0,00	0,00	0,00	0,00	0,00
Promoção Industrial												
Produção Industrial	104.000,00	0,00	0,00	0,00	0,00	0,00	0,00	0,00	0,00	0,00	0,00	0,00
Mineração												
Propriedade Industrial												
Normalização e Qualidade												
Administração Geral												
Demais Subfunções												
Comércio e Serviços	1.316.000,00	189.209,98	0,00	189.209,98	0,01	189.209,98	0,01	189.209,98	0,01	189.209,98	0,01	0,00
Promoção Comercial	200.000,00	189.209,98	0,00	189.209,98	0,00	0,00	0,00	0,00	0,00	0,00	0,00	0,00
Comercialização												
Comércio Exterior	1.026.000,00	0,00	0,00	0,00	0,00	0,00	0,00	0,00	0,00	0,00	0,00	0,00
Serviços Financeiros												
Turismo												
Administração Geral												
Demais Subfunções												
Comunicações	13.580.430,00	17.329.591,42	1.821.028,18	16.731.782,13	0,82	597.829,29	2.823.993,03	16.731.782,13	0,84	597.829,29	0,00	0,00
Comunicações Postais												
Telecomunicações												
Administração Geral	4.860.430,00	4.864.230,00	640.354,85	4.528.944,51	0,22	335.285,49	714.716,45	4.528.944,51	0,23	335.285,49	0,00	0,00
Demais Subfunções	8.710.000,00	12.465.361,42	974.673,33	12.210.217,62	0,60	262.543,80	2.109.277,18	12.210.217,62	0,61	262.543,80	0,00	0,00
Energia	0,00	0,00	0,00	0,00	0,00	0,00	0,00	0,00	0,00	0,00	0,00	0,00
Conservação de Energia												
Energia Elétrica												
Período												
Biocombustíveis												
Administração Geral												
Demais Subfunções												
Transporte	31.058.918,00	43.117.292,73	3.489.279,82	41.543.781,53	0,00	1.573.511,20	4.770.973,07	40.316.071,19	0,00	2.801.221,54	1.227.710,34	0,00
Transporte Aéreo												
Transporte Rodoviário												
Transporte Ferroviário												
Transporte Hidroviário												
Transportes Especiais	100.000,00	79.200,00	0,00	79.200,00	0,00	0,00	0,00	79.200,00	0,00	0,00	0,00	0,00
Administração Geral	10.296.918,00	13.928.912,01	1.422.667,43	13.361.481,42	0,65	567.430,59	1.606.249,13	12.420.611,79	0,62	1.506.300,22	940.869,63	0,00
Demais Subfunções	20.662.000,00	29.109.180,72	2.066.612,39	28.103.100,11	1,38	1.006.080,61	3.165.723,94	27.916.259,40	1,40	1.292.921,32	286.840,71	0,00
Desporto e Lazer	31.350.342,00	33.600.844,78	4.410.051,26	26.897.357,28	1,32	6.703.487,50	4.889.403,17	26.832.537,11	1,35	6.788.307,67	64.920,17	0,00
Desporto de Remo	1.400.000,00	1.200.337,42	425.666,37	654.840,12	0,03	545.487,30	367.489,70	596.673,45	0,03	603.663,97	58.166,67	0,00
Desporto Comunitário	11.544.853,00	9.935.337,75	401.848,12	4.238.453,95	0,21	5.698.884,10	461.848,12	4.238.453,95	0,21	5.698.884,10	0,00	0,00
Lazer	1.018.366,00	120.633,33	0,00	110.633,33	0,01	10.000,00	25.533,33	110.633,33	0,01	10.000,00	0,00	0,00
Administração Geral	17.387.823,00	22.344.536,28	3.892.536,77	21.898.430,18	1,07	451.106,10	4.038.622,02	21.898.776,68	1,10	457.759,60	6.633,50	0,00
Demais Subfunções												
Energias Especiais	121.759.210,00	99.987.626,63	-3.940.453,26	77.694.637,88	3,61	22.292.787,75	-3.040.453,26	77.694.637,88	3,91	22.292.787,75	0,00	0,00
Refinanciamento da Dívida Interna												

Relatório Resumido de Execução Orçamentária
Prefeitura Municipal de Osasco - SP (Poder Executivo)
Orçamentos Fiscal e da Seguridade Social
CNPJ:
Exercício: 2016
Período de referência: 6º bimestre



Função/Subfunção	Execução da Despesa						INSCRITAS EM RESTOS A PAGAR NÃO PROCESSADOS (f)	
	DOTAÇÃO INICIAL	DOTAÇÃO ATUALIZADA (a)	DESPESAS EMPENHADAS Até o Bimestre (b)	% (b/cotab) b	SALDO (c) = (a-b)	DESPESAS LIQUIDADAS Até o Bimestre (d)		% (d/Total d)
Reforçamento da Divisão Externa	63.342.210,00	41.570.625,65	-14.052.707,85	22.941.156,22	0,00	18.629.469,41	22.941.156,22	18.629.469,41
Serviço da Dívida Externa					1,12			1,15
Transferências					0,00			0,00
Outros Encargos Especiais	58.417.000,00	58.417.000,00	11.012.254,57	54.753.981,66	0,00	3.663.318,34	54.753.981,66	3.663.318,34
Transferências para a Educação Básica					0,00			0,00
Demais Subfunções	3.000.000,00	3.000.000,00	0,00	0,00	0,00	3.000.000,00	0,00	3.000.000,00
Reserva de Contingência	29.455.840,00	15.580.840,00	0,00	0,00	0,00	15.580.840,00	0,00	15.580.840,00
Reserva do RPPS	113.033.415,00	96.139.543,00	20.564.826,30	88.871.784,03	4,36	7.267.778,97	88.859.619,08	7.279.923,92
DESPESAS (INTRA-ORÇAMENTÁRIAS) (II)		2.514.235.259,93	193.306.207,89	2.040.179.894,06	100,00	474.069.355,97	1.987.789.960,01	526.445.693,92
TOTAL (III) = (I + II)	2.407.761.720,00							52.389.189,10

RREO-Anexo 02 | Tabela 2.0 - Demonstrativo da Execução das Despesas por Função/Subfunção | Total de Despesas

Função/Subfunção - Intra	Execução da Despesa - Intra						INSCRITAS EM RESTOS A PAGAR NÃO PROCESSADOS (f)	
	DOTAÇÃO INICIAL	DOTAÇÃO ATUALIZADA (a)	DESPESAS EMPENHADAS Até o Bimestre (b)	% (b/cotab) b	SALDO (c) = (a-b)	DESPESAS LIQUIDADAS Até o Bimestre (d)		% (d/Total d)
DESPESAS (INTRA-ORÇAMENTÁRIAS) (II)	113.033.415,00	96.139.543,00	20.564.826,40	88.871.784,05	100,00	7.267.778,95	88.859.619,08	100,00
Legislativa	1.429.370,00	1.429.370,00	316.405,82	1.354.535,57	1,52	74.834,43	1.354.535,57	1,52
Ação Legislativa	1.429.370,00	1.429.370,00	316.405,82	1.354.535,57	1,52	74.834,43	1.354.535,57	1,52
Controle Externo					0,00			0,00
Administração Geral					0,00			0,00
Demais Subfunções	0,00	0,00	0,00	0,00	0,00	0,00	0,00	0,00
Judiciária	0,00	0,00	0,00	0,00	0,00	0,00	0,00	0,00
Ação Judiciária					0,00			0,00
Defesa do Interesse Público no Processo Judiciário					0,00			0,00
Administração Geral					0,00			0,00
Demais Subfunções	0,00	0,00	0,00	0,00	0,00	0,00	0,00	0,00
Essencial à Justiça	0,00	0,00	0,00	0,00	0,00	0,00	0,00	0,00
Defesa da Ordem Jurídica					0,00			0,00
Representação Judicial e Extrajudicial					0,00			0,00
Administração Geral					0,00			0,00
Demais Subfunções					0,00			0,00
Administração	9.628.002,00	8.828.002,00	1.612.272,40	7.554.888,40	8,50	1.273.113,60	7.554.888,40	8,50
Planejamento e Orçamento					0,00			0,00
Administração Geral	9.628.002,00	8.828.002,00	1.612.272,40	7.554.888,40	8,50	1.273.113,60	7.554.888,40	8,50
Administração Financeira					0,00			0,00
Controle Interno					0,00			0,00
Normalização e Fiscalização					0,00			0,00
Tecnologia da Informação					0,00			0,00
Ordenamento Territorial					0,00			0,00
Formação de Recursos Humanos					0,00			0,00
Administração de Receitas					0,00			0,00
Administração de Concessões					0,00			0,00
Comunicação Social					0,00			0,00
Demais Subfunções	0,00	0,00	0,00	0,00	0,00	0,00	0,00	0,00
Defesa Nacional					0,00			0,00
Defesa Área					0,00			0,00
Defesa Naval					0,00			0,00
Defesa Terrestre					0,00			0,00
Administração Geral					0,00			0,00
Demais Subfunções	9.160.343,00	7.560.343,00	1.620.565,51	7.184.818,03	8,08	375.524,97	7.184.818,03	8,09
Segurança Pública					0,00			0,00
Policimento					0,00			0,00
Defesa Civil					0,00			0,00
Informação e Inteligência					0,00			0,00
Administração Geral	9.160.343,00	7.560.343,00	1.620.565,51	7.184.818,03	8,08	375.524,97	7.184.818,03	8,09
Demais Subfunções	0,00	0,00	0,00	0,00	0,00	0,00	0,00	0,00
Relações Exteriores					0,00			0,00
Relações Diplomáticas					0,00			0,00

Relatório Resumido de Execução Orçamentária
Prefeitura Municipal de Osasco - SP (Poder Executivo)
Orçamentos Fiscal e da Seguridade Social
CNPJ:
Exercício: 2016
Período de referência: 6º bimestre

siconfi
 Sistema de Informações
 Contábeis e Fiscais
 do Setor Público Brasileiro

TESOURO NACIONAL

Função/Subfunção - Intra	DOTAÇÃO INICIAL	DOTAÇÃO ATUALIZADA (e)	DESPESAS EMPENHADAS		SALDO (e) = (e-h)	DESPESAS LIQUIDADAS		SALDO (e) = (e-i)	INSCRITAS EM RESTOS A PAGAR NÃO PROCESSADOS (f)
			No Bimestre	Até o Bimestre (f)		Até o Bimestre (d)	% (d/Total) (g)		
Cooperação Interacional									
Administração Geral									
Demais Subfunções									
Assistência Social	1.962.746,00	1.962.746,00	402.013,98	1.746.396,31	216.349,69	1.746.396,31	1,97	216.349,69	0,00
Assistência ao Idoso									
Assistência ao Portador de Deficiência									
Assistência à Criança e ao Adolescente									
Assistência Comunitária									
Administração Geral	1.962.746,00	1.962.746,00	402.013,98	1.746.396,31	216.349,69	1.746.396,31	1,97	216.349,69	0,00
Demais Subfunções									
Previdência Social	616.600,00	566.600,00	124.304,28	531.163,37	35.436,63	531.163,37	0,60	35.436,63	0,00
Previdência Básica									
Previdência do Regime Estatutário	616.600,00	566.600,00	124.304,28	531.163,37	35.436,63	531.163,37	0,60	35.436,63	0,00
Previdência Complementar									
Previdência Especial									
Administração Geral									
Demais Subfunções									
Saúde	38.402.291,00	31.878.291,00	7.130.929,00	30.750.799,11	1.127.491,89	30.750.799,11	34,61	1.127.491,89	0,00
Atenção Básica									
Assistência Hospitalar e Ambulatorial									
Suporte Profilático e Terapêutico									
Vigilância Sanitária									
Vigilância Epidemiológica									
Alimentação e Nutrição									
Administração Geral	38.402.291,00	31.878.291,00	7.130.929,00	30.750.799,11	1.127.491,89	30.750.799,11	34,61	1.127.491,89	0,00
Demais Subfunções									
Trabalho	1.177.786,00	377.886,00	53.562,00	266.334,66	111.451,34	266.334,66	0,30	111.451,34	0,00
Proteção e Benefícios ao Trabalhador									
Relações de Trabalho									
Empregabilidade									
Fomento ao Trabalho	700.000,00	0,00	0,00	0,00	0,00	0,00	0,00	0,00	0,00
Administração Geral	477.786,00	377.886,00	53.562,00	266.334,66	111.451,34	266.334,66	0,30	111.451,34	0,00
Demais Subfunções									
Educação	42.883.092,00	36.084.220,00	7.969.279,40	33.162.189,40	2.922.021,60	7.969.539,31	37,31	2.924.166,57	12.144,97
Ensino Fundamental	18.148.726,00	11.188.726,00	219.616,89	11.047.513,29	12,43	219.616,89	12,43	151.214,71	0,00
Ensino Médio	56.942,00	86.942,00	11.008,87	43.820,80	42.121,20	9.834,60	0,05	43.289,48	1.172,29
Ensino Profissional									
Ensino Superior	27.971,00	27.971,00	0,00	0,00	27.971,00	0,00	0,00	27.971,00	0,00
Educação Infantil	18.016.937,00	13.066.437,00	589.976,95	11.449.487,13	12,88	590.409,13	12,88	1.635.949,87	0,00
Educação de Jovens e Adultos	426.883,00	426.883,00	6.792,11	247.838,90	0,28	6.792,11	0,28	179.044,20	0,00
Educação Especial	886.961,00	886.961,00	15.690,48	589.287,92	0,66	15.690,48	0,66	289.673,98	0,00
Educação Básica									
Administração Geral	5.319.670,00	10.372.298,00	7.126.226,10	9.785.251,36	11,01	587.046,64	11,01	589.019,32	10.972,68
Demais Subfunções									
Cultura	750.647,00	750.647,00	122.989,95	545.587,82	0,61	122.989,95	0,61	205.059,18	0,00
Patrimônio Histórico Artístico e Arqueológico									
Difusão Cultural	27.974,00	27.974,00	0,00	0,00	27.974,00	0,00	0,00	27.974,00	0,00
Administração Geral	722.673,00	722.673,00	122.989,95	545.587,82	0,61	122.989,95	0,61	177.085,18	0,00
Demais Subfunções									
Direitos da Cidadania	0,00	0,00	0,00	0,00	0,00	0,00	0,00	0,00	0,00
Cultura e Reintegração Social									
Desenvolvimento Cultural e Difusão									
Assistência aos Povos Indígenas									
Administração Geral									
Demais Subfunções									
Urbanismo	0,00	0,00	0,00	0,00	0,00	0,00	0,00	0,00	0,00
Infra-Estrutura Urbana									
Serviços Urbanos									
Transportes Coletivos Urbanos									
Administração Geral									
Demais Subfunções									
Habituação	1.657.133,00	1.657.133,00	289.203,53	1.310.739,48	1,47	289.203,53	1,47	346.393,52	0,00
Habituação Rural									

Relatório Resumido de Execução Orçamentária
Prefeitura Municipal de Osasco - SP (Poder Executivo)
Orçamentos Fiscal e da Seguridade Social
CNPJ:
Exercício: 2016
Período de referência: 6º bimestre




Função/Subfunção - Intra	DOTAÇÃO INICIAL	DOTAÇÃO ATUALIZADA (e)	DESPESAS EMPENHADAS Até o Bimestre (f)		SALDO (g) = (e-h)	DESPESAS LIQUIDADAS Até o Bimestre (d)		SALDO (e) = (e-i)	INSCRITAS EM RESTOS A PAGAR NÃO PROCESSADOS (i)
			No Bimestre	% (f/total f)		No Bimestre	% (d/total d)		
Habitación Urbana	1.657.133,00	1.657.133,00	296.203,53	1,30	346.393,52	1.310.739,48	1.310.739,48	346.393,52	0,00
Administração Geral				1,47					1,46
Demais Subfunções	0,00	0,00	0,00	0,00	0,00	0,00	0,00	0,00	0,00
Saneamento				0,00					0,00
Saneamento Básico Rural				0,00					0,00
Saneamento Básico Urbano				0,00					0,00
Administração Geral				0,00					0,00
Demais Subfunções				0,00					0,00
Gestão Ambiental	433.205,00	433.205,00	72.634,94	0,37	106.377,48	326.827,52	326.827,52	106.377,48	0,00
Preservação e Conservação Ambiental				0,00					0,00
Controle Ambiental				0,00					0,00
Recuperação de Áreas Degradadas				0,00					0,00
Recursos Hídricos				0,00					0,00
Meteorologia				0,00					0,00
Administração Geral	433.205,00	433.205,00	72.634,94	0,37	106.377,48	326.827,52	326.827,52	106.377,48	0,00
Demais Subfunções	0,00	0,00	0,00	0,00	0,00	0,00	0,00	0,00	0,00
Ciência e Tecnologia				0,00					0,00
Desenvolvimento Científico				0,00					0,00
Desenvolvimento Tecnológico e Engenharia				0,00					0,00
Difusão do Conhecimento Científico e Tecnológico				0,00					0,00
Administração Geral				0,00					0,00
Demais Subfunções				0,00					0,00
Agricultura	0,00	0,00	0,00	0,00	0,00	0,00	0,00	0,00	0,00
Abastecimento				0,00					0,00
Extensão Rural				0,00					0,00
Irrigação				0,00					0,00
Promoção da Produção Agropecuária				0,00					0,00
Defesa Agropecuária				0,00					0,00
Administração Geral				0,00					0,00
Demais Subfunções				0,00					0,00
Organização Agrária	0,00	0,00	0,00	0,00	0,00	0,00	0,00	0,00	0,00
Reforma Agrária				0,00					0,00
Colonização				0,00					0,00
Administração Geral				0,00					0,00
Demais Subfunções				0,00					0,00
Indústria	136.384,00	136.384,00	27.604,62	0,13	22.847,08	111.536,92	111.536,92	22.847,08	0,00
Promoção Industrial				0,00					0,00
Produção Industrial	1.000,00	1.000,00	0,00	0,00	0,00	0,00	0,00	0,00	0,00
Mineração				0,00					0,00
Propriedade Industrial				0,00					0,00
Normalização e Qualidade				0,00					0,00
Administração Geral	136.384,00	136.384,00	27.604,62	0,13	22.847,08	111.536,92	111.536,92	22.847,08	0,00
Demais Subfunções	0,00	0,00	0,00	0,00	0,00	0,00	0,00	0,00	0,00
Comércio e Serviços				0,00					0,00
Promoção Comercial				0,00					0,00
Comercialização				0,00					0,00
Comércio Exterior				0,00					0,00
Serviços Financeiros				0,00					0,00
Turismo				0,00					0,00
Administração Geral				0,00					0,00
Demais Subfunções				0,00					0,00
Comunicações	0,00	0,00	0,00	0,00	0,00	0,00	0,00	0,00	0,00
Comunicações Postais				0,00					0,00
Telecomunicações				0,00					0,00
Administração Geral				0,00					0,00
Demais Subfunções				0,00					0,00
Energia	0,00	0,00	0,00	0,00	0,00	0,00	0,00	0,00	0,00
Conservação de Energia				0,00					0,00
Energia Elétrica				0,00					0,00
Período				0,00					0,00
Biocombustíveis				0,00					0,00
Administração Geral				0,00					0,00
Demais Subfunções				0,00					0,00

Relatório Resumido de Execução Orçamentária
Prefeitura Municipal de Osasco - SP (Poder Executivo)
Orçamentos Fiscal e da Seguridade Social
CNPJ:
Exercício: 2016
Período de referência: 6º bimestre

siconfi
 Sistema de Informações
 Contábeis e Fiscais
 do Setor Público Brasileiro

TESOURO NACIONAL

Função/Subfunção - Intra	DOTAÇÃO INICIAL	DOTAÇÃO ATUALIZADA (e)	Execução da Despesa - Intra				DESPESAS LIQUIDADAS Até o Bimestre (d)	SALDO (e) = (e-d)	INSCRITAS EM RESTOS A PAGAR NÃO PROCESSADOS (f)
			No Bimestre	Até o Bimestre (b)	% (b/total b)	SALDO (g) = (e-b)			
Transporte	429.739,00	429.739,00	78.448,00	361.507,64	0,41	361.507,64	68.231,36	68.231,36	0,00
Transporte Aéreo					0,00				0,00
Transporte Rodoviário					0,00				0,00
Transporte Ferroviário					0,00				0,00
Transporte Hidroviário					0,00				0,00
Transportes Especiais					0,00				0,00
Administração Geral	429.739,00	429.739,00	78.448,00	361.507,64	0,41	361.507,64	68.231,36	68.231,36	0,00
Demais Subfunções					0,00				0,00
Desporto e Lazer	2.509.287,00	2.109.287,00	404.389,19	1.781.351,76	2,00	1.781.351,76	327.935,24	327.935,24	0,00
Desporto de Rendimento					0,00				0,00
Lazer					0,00				0,00
Administração Geral	2.509.287,00	2.109.287,00	404.389,19	1.781.351,76	2,00	1.781.351,76	327.935,24	327.935,24	0,00
Demais Subfunções					0,00				0,00
Encargos Especiais	1.657.790,00	1.937.790,00	328.201,78	1.883.079,06	2,12	1.883.079,06	54.710,94	54.710,94	0,00
Refinanciamento da Dívida Interna					0,00				0,00
Refinanciamento da Dívida Externa					0,00				0,00
Serviço da Dívida Interna	1.657.790,00	1.937.790,00	328.201,78	1.883.079,06	2,12	1.883.079,06	54.710,94	54.710,94	0,00
Serviço da Dívida Externa					0,00				0,00
Transferências					0,00				0,00
Outros Encargos Especiais					0,00				0,00
Transferências para a Educação Básica					0,00				0,00
Demais Subfunções					0,00				0,00

 <p>Sistema de Informações Contábeis e Fiscais do Setor Público Brasileiro</p> <p>TESOURO NACIONAL</p>	Relatório Resumido de Execução Orçamentária
	Prefeitura Municipal de Osasco - SP (Poder Executivo)
	Orçamentos Fiscal e da Seguridade Social
	CNPJ:
	Exercício: 2016
	Período de referência: 6º bimestre

RREO-Anexo 02 | Tabela 2.0 - Demonstrativo da Execução das Despesas por Função/Subfunção


Notas Explicativas	Valores
	31/12/2016
Notas Explicativas	-
Notas Explicativas	

Relatório Resumido de Execução Orçamentária
Prefeitura Municipal de Osasco - SP (Poder Executivo)
Orçamentos Fiscal e da Seguridade Social
CNPJ:
Exercício: 2016
Periodo de referência: 6º bimestre



RREO-Anexo 03 | Tabela 3.0 - Demonstrativo da Receita Corrente Líquida - Municípios

Especificação	Evolução da Receita Corrente Líquida												TOTAL (ÚLTIMOS 12 MESES)	PREVISÃO ATUALIZADA 2016
	<MR-11>	<MR-10>	<MR-9>	<MR-8>	<MR-7>	<MR-6>	<MR-5>	<MR-4>	<MR-3>	<MR-2>	<MR-1>	<MR>		
RECEITAS CORRENTES (I)	251.607.312,40	186.660.907,16	191.567.756,81	144.239.072,32	156.346.667,80	146.846.674,44	146.350.971,04	151.432.074,14	166.899.389,49	161.480.626,11	157.235.799,11	2.022.106.669,02	1.898.214.105,00	
Receita Tributária	66.354.363,44	73.567.726,59	77.418.965,51	67.845.050,56	62.536.263,92	62.279.116,27	67.664.634,22	69.385.284,38	66.866.620,13	66.866.620,13	64.580.313,93	800.765.441,33	809.899.823,00	
IPTU	21.454.246,14	33.646.427,76	34.622.143,62	18.817.111,46	18.338.143,33	16.743.389,46	17.792.629,33	18.666.606,62	18.163.696,38	18.163.696,38	13.117.691,94	239.358.863,66	279.512.477,00	
ISS	38.767.421,43	31.005.869,80	31.668.604,58	34.010.139,41	33.864.075,35	33.866.554,41	33.729.326,11	38.163.865,44	38.657.470,14	42.206.685,63	40.172.410,99	432.270.862,69	404.159.234,00	
ITBI	1.388.111,74	1.605.693,82	2.373.832,59	3.610.240,01	4.277.517,63	2.468.631,92	3.514.846,00	3.279.596,36	2.819.473,74	3.350.985,56	7.056.247,14	38.970.044,27	38.462.000,00	
Outras Receitas Tributárias	3.551.152,20	2.886.251,06	4.104.494,55	3.049.218,95	3.663.146,96	4.760.906,63	4.016.266,24	3.895.199,01	3.695.080,50	4.810.071,41	7.482.710,42	49.846.244,33	51.500.000,00	
Receita de Contribuições	1.192.431,93	4.423.464,15	4.849.790,27	2.358.202,73	2.362.380,75	2.441.433,95	2.315.992,16	5.647.830,60	3.500.041,79	3.374.275,59	2.290.673,17	40.320.426,18	36.228.212,00	
Receita Patrimonial	4.744.225,13	5.288.982,73	4.755.487,58	5.128.800,63	5.028.530,76	5.136.889,68	5.449.769,07	5.337.604,11	5.209.697,24	5.209.697,24	7.895.155,21	64.575.750,25	61.749.801,00	
Receita Agropecuária	3.533.555,00	3.896.191,82	4.227.861,26	3.605.144,31	4.224.117,94	3.513.132,49	2.972.559,88	3.817.794,37	2.865.679,25	2.821.867,14	2.449.348,74	39.727.545,72	26.379.197,00	
Receita Industrial														
Receita de Serviços	1.456.712,61	1.580.446,09	1.477.272,05	1.284.672,04	1.350.769,96	1.186.401,45	1.091.883,52	1.241.009,16	1.183.766,97	1.335.340,28	1.465.337,19	15.801.589,06	27.251.222,00	
Transferências Correntes	117.101.179,62	79.710.819,48	94.992.042,80	66.976.888,04	76.707.032,85	64.183.703,80	69.546.820,13	73.604.054,34	61.624.107,89	72.310.104,75	76.105.149,06	946.077.946,68	959.896.415,00	
Cota-Parte do FPM	4.849.398,63	6.070.747,23	3.687.484,80	4.363.627,50	5.629.186,51	4.816.636,86	5.340.122,50	4.329.990,47	3.921.147,30	4.274.303,13	7.798.905,92	12.159.801,90	58.598.709,00	
Cota-Parte do ICMS	30.404.246,79	21.911.847,00	38.907.153,99	27.104.065,48	33.455.644,87	29.325.718,05	28.921.806,40	32.828.479,04	25.649.966,71	28.432.822,70	31.420.418,87	355.119.321,46	370.159.489,00	
Cota-Parte do IPVA	39.372.553,55	20.193.627,60	16.594.069,09	5.018.908,67	3.810.651,41	4.328.192,47	3.766.268,32	3.822.364,54	4.865.046,07	3.414.650,87	3.423.733,93	113.144.669,42	134.135.661,00	
Cota-Parte do ITR														
Transferências da LC nº 87/1998	144.402,06	144.402,06	144.402,06	144.402,06	144.402,06	144.402,06	144,402,06	144,402,06	144,402,06	144,402,06	144,402,06	1.732.824,72	1.500,000,00	
Transferências da LC nº 61/1998	251.790,38	204.876,50	196.005,60	186.884,93	231.430,99	138.901,19	173.560,69	192.170,63	208.781,01	232.629,20	221.285,18	2.429.751,76	3.000,000,00	
Transferências do FUNDEB														
Outras Transferências Correntes	42.072.762,21	30.185.310,93	37.462.927,26	29.040.009,40	30.253.737,01	29.430.654,17	30.200.640,16	32.166.647,60	27.851.085,29	33.145.719,28	46.107.279,22	406.560.271,99	385.592.556,00	
DEDUÇÕES (II)	58.417.276,00	5.916.737,45	8.696.126,61	6.519.676,74	6.454.942,37	10.547.450,75	5.928.867,60	9.988.638,02	11.550.115,27	37.946.142,99	9.100.662,26	-15.593.399,88	120.187.547,00	
Outras Receitas Correntes	18.314.699,00	13.828.115,56	14.833.109,23	10.832.826,96	12.163.379,72	10.513.390,15	11.016.062,65	12.512.767,46	10.381.148,84	40.614.909,00	12.424.855,11	-4.053.244,24	160.198.571,00	
Contrib. do Servidor para o Plano de Previdência	3.146.206,39	3.222.741,36	3.228.800,77	3.372.303,18	3.289.439,61	3.384.792,03	3.536.528,78	3.519.114,38	3.908.851,04	33.111.609,08	3.488.689,28	-16.029.289,60	43.847.801,00	
Compensações Financ. entre Regimes Previdência	163.097,18		94.249,24	191.226,33	176.136,51	176.024,17	709.386,06	297.468,31	207.820,40	331.794,92	478.677,02	3.001.941,51	3.400,000,00	
Dedução de Receita para Formação do FUNDEB	15.005.205,43	9.705.374,20	11.510.279,22	7.289.296,85	8.692.802,40	7.301.519,70	8.284.297,02	6.774.812,49	7.295.675,52	8.604.900,91	9.467.388,34	106.898.680,03	119.460.770,00	
RECEITA CORRENTE LÍQUIDA (III) = (I - II)	233.292.803,40	155.232.791,60	176.734.646,58	133.406.845,76	144.186.279,08	136.333.244,29	134.334.868,39	148.723.072,54	140.850.925,30	145.474.460,49	149.065.771,00	1.859.924.811,78	1.835.505.534,00	

 <p>Sistema de Informações Contábeis e Fiscais do Setor Público Brasileiro</p> <p>TESOURO NACIONAL</p>	Relatório Resumido de Execução Orçamentária
	Prefeitura Municipal de Osasco - SP (Poder Executivo)
	Orçamentos Fiscal e da Seguridade Social
	CNPJ:
	Exercício: 2016
	Período de referência: 6º bimestre


RREO-Anexo 03 | Tabela 3.0 - Demonstrativo da Receita Corrente Líquida - Municípios

Notas Explicativas	Valores
	31/12/2016
Notas Explicativas	-
Fonte - Anexo 3 - Tabela 3.0 - RREO	

Relatório Resumido de Execução Orçamentária
Prefeitura Municipal de Osasco - SP (Poder Executivo)
Orçamentos Fiscal e da Seguridade Social
CNPJ:
Exercício: 2016
Período de referência: 6º bimestre



Despesa	Execução da Despesa						INSCRITAS EM RESTOS A PAGAR NÃO PROCESSADOS Em 2015
	DOTAÇÃO INICIAL	DOTAÇÃO ATUALIZADA	DESPESAS EMPENHADAS Até o Bimestre/2016	Até o Bimestre/2015	DESPESAS LIQUIDADAS Até o Bimestre / 2016	Em 2016	
Outros Benefícios Previdenciários	9.665.000,00	9.665.000,00	9.863.807,57	9.237.514,83	9.859.924,36	3.883,21	9.780,05
Pessoal Militar	0,00	0,00	0,00	0,00	0,00	0,00	0,00
Reformas							
Pensões							
Outros Benefícios Previdenciários							
Outras Despesas Previdenciárias							
Compensação Previdenciária do RPPS para o RGPS	10.649.300,00	10.714.300,00	9.855.538,19	7.431.984,50	9.417.215,95	438.322,24	105.732,19
Demais Despesas Previdenciárias	10.000,00	10.000,00					
Outras Despesas Previdenciárias	10.639.300,00	10.704.300,00	9.855.538,19	7.431.984,50	9.417.215,95	438.322,24	105.732,19
Despesas Previdenciárias - RPPS (INTRA-ORÇAMENTÁRIAS) (V)	616.600,00	566.600,00	531.163,37	544.677,81	531.163,37	0,00	0,00
TOTAL DAS DESPESAS PREVIDENCIÁRIAS - RPPS (VI) = (IV + V)	134.567.900,00	147.742.900,00	141.472.823,62	122.825.618,80	141.030.618,17	442.205,45	115.512,24
RESULTADO PREVIDENCIÁRIO (VII) = (III - VI)	15.442.569,00	2.267.589,00	-16.188.645,38	-6.206.171,44	-15.751.439,93	-8.090.659,20	

 <p>Sistema de Informações Contábeis e Fiscais do Setor Público Brasileiro</p> <p>TESOURO NACIONAL</p>	Relatório Resumido de Execução Orçamentária
	Prefeitura Municipal de Osasco - SP (Poder Executivo)
	Orçamentos Fiscal e da Seguridade Social
	CNPJ:
	Exercício: 2016
	Período de referência: 6º bimestre

RREO-Anexo 04.1 | Tabela 4.1 - Demonstrativo das Receitas e Despesas Previdenciárias do RPPS - Plano Financeiro


Aportes de Recursos para o Regime Próprio de Previdência do Servidor	Aportes de Recursos	
	Aportes Realizados	
Aportes de Recursos para o Regime Próprio de Previdência do Servidor	-	
TOTAL DOS APORTES PARA O RPPS		9.108.618,00
Plano Financeiro		9.108.618,00
Recursos para Cobertura de Insuficiências Financeiras		9.108.618,00
Recursos para Formação de Reserva		
Outros Aportes para o RPPS		
Plano Previdenciário		
Recursos para Cobertura de Déficit Financeiro		
Recursos para Cobertura de Déficit Atuarial		
Outros Aportes para o RPPS		

RREO-Anexo 04.1 | Tabela 4.1 - Demonstrativo das Receitas e Despesas Previdenciárias do RPPS - Plano Financeiro

Reserva Orçamentária do RPPS	Previsão Orçamentária	
	Previsão Orçamentária	
Reserva Orçamentária do RPPS	-	
VALOR		29.455.840,00


RREO-Anexo 04.1 | Tabela 4.1 - Demonstrativo das Receitas e Despesas Previdenciárias do RPPS - Plano Financeiro

Bens e Direitos do RPPS	Período de Referência	
	PERÍODO DE REFERÊNCIA	
	2016	2015
Bens e Direitos do RPPS	-	-
CAIXA		
BANCOS CONTA MOVIMENTO	64.616,36	2.827,12
INVESTIMENTOS	167.967.289,52	172.031.029,72
OUTROS BENS E DIREITOS	23.643.961,68	26.324.421,69

 <p>Sistema de Informações Contábeis e Fiscais do Setor Público Brasileiro</p> <p>TESOURO NACIONAL</p>	Relatório Resumido de Execução Orçamentária
	Prefeitura Municipal de Osasco - SP (Poder Executivo)
	Orçamentos Fiscal e da Seguridade Social
	CNPJ:
	Exercício: 2016
	Período de referência: 6º bimestre

RREO-Anexo 04.1 | Tabela 4.1 - Demonstrativo das Receitas e Despesas Previdenciárias do RPPS - Plano Financeiro

Notas Explicativas	Valores
	31/12/2016
Notas Explicativas	-
Notas Explicativas	

 <p>Sistema de Informações Contábeis e Fiscais do Setor Público Brasileiro</p> <p>TESOURO NACIONAL</p>	Relatório Resumido de Execução Orçamentária
	Prefeitura Municipal de Osasco - SP (Poder Executivo)
	Orçamentos Fiscal e da Seguridade Social
	CNPJ:
	Exercício: 2016
Período de referência: 6º bimestre	

RREO-Anexo 04.2 | Tabela 4.2 - Demonstrativo das Receitas e Despesas Previdenciárias do RPPS - Plano Previdenciário

Receitas	Execução da Receita			
	PREVISÃO INICIAL	PREVISÃO ATUALIZADA	Até o Bimestre / 2016	RECEITAS REALIZADAS Até o Bimestre / 2015
RECEITAS PREVIDENCIÁRIAS - RPPS (EXCETO INTRA-ORÇAMENTÁRIAS) (I)	0,00	0,00	0,00	0,00
RECEITAS CORRENTES	0,00	0,00	0,00	0,00
Receita de Contribuições dos Segurados	0,00	0,00	0,00	0,00
Pessoal Civil	0,00	0,00	0,00	0,00
Ativo				
Inativo				
Pensionista				
Pessoal Militar	0,00	0,00	0,00	0,00
Ativo				
Inativo				
Pensionista				
Outras Receitas de Contribuições				
Receita Patrimonial	0,00	0,00	0,00	0,00
Receitas Imobiliárias				
Receitas de Valores Mobiliários				
Outras Receitas Patrimoniais				
Receita de Serviços				
Outras Receitas Correntes	0,00	0,00	0,00	0,00
Compensação Previdenciária do RGPS para o RPPS				
Demais Receitas Correntes				
RECEITAS DE CAPITAL	0,00	0,00	0,00	0,00
Alienação de Bens, Direitos e Ativos				
Amortização de Empréstimos				
Outras Receitas de Capital				
RECEITAS PREVIDENCIÁRIAS - RPPS (INTRA-ORÇAMENTÁRIAS) (II)				
TOTAL DAS RECEITAS PREVIDENCIÁRIAS - RPPS (III) = (I + II)	0,00	0,00	0,00	0,00


RREO-Anexo 04.2 | Tabela 4.2 - Demonstrativo das Receitas e Despesas Previdenciárias do RPPS - Plano Previdenciário

Despesas	Execução da Despesa				INSCRITAS EM RESTOS A PAGAR NÃO PROCESSADOS	
	DOTAÇÃO INICIAL	DOTAÇÃO ATUALIZADA	Até o Bimestre/2016	Até o Bimestre/2015	Em 2016	Em 2015
DESPESAS PREVIDENCIÁRIAS - RPPS (EXCETO INTRA-ORÇAMENTÁRIAS) (IV)	0,00	0,00	0,00	0,00	0,00	0,00
ADMINISTRAÇÃO	0,00	0,00	0,00	0,00	0,00	0,00
Despesas Correntes						
Despesas de Capital						
PREVIDENCIA	0,00	0,00	0,00	0,00	0,00	0,00
Pessoal Civil	0,00	0,00	0,00	0,00	0,00	0,00
Aposentadorias						
Pensões						

Relatório Resumido de Execução Orçamentária
Prefeitura Municipal de Osasco - SP (Poder Executivo)
Orçamentos Fiscal e da Seguridade Social
CNPJ:
Exercício: 2016
Período de referência: 6º bimestre

siconfi
 Sistema de Informações
 Contábeis e Fiscais
 do Setor Público Brasileiro
TESOURO NACIONAL

Despesa	Execução da Despesa					
	DOTAÇÃO INICIAL	DOTAÇÃO ATUALIZADA	DESPESAS EMPENHADAS Até o Bimestre/2016	DESPESAS LIQUIDADAS Até o Bimestre / 2016	INSCRITAS EM RESTOS A PAGAR NÃO PROCESSADOS Em 2016	Em 2015
Outros Benefícios Previdenciários						
Pessoal Militar	0,00	0,00	0,00	0,00	0,00	0,00
Reformas						
Pensões						
Outros Benefícios Previdenciários						
Outras Despesas Previdenciárias	0,00	0,00	0,00	0,00	0,00	0,00
Compensação Previdenciária do RPPS para o RGPS						
Demais Despesas Previdenciárias						
DESPESAS PREVIDENCIÁRIAS - RPPS (INTRA-ORÇAMENTÁRIAS) (V)						
TOTAL DAS DESPESAS PREVIDENCIÁRIAS - RPPS (VI) = (IV + V)	0,00	0,00	0,00	0,00	0,00	0,00
RESULTADO PREVIDENCIÁRIO (VII) = (III - VI)						

 <p>Sistema de Informações Contábeis e Fiscais do Setor Público Brasileiro</p> <p>TESOURO NACIONAL</p>	Relatório Resumido de Execução Orçamentária
	Prefeitura Municipal de Osasco - SP (Poder Executivo)
	Orçamentos Fiscal e da Seguridade Social
	CNPJ:
	Exercício: 2016
	Período de referência: 6º bimestre

RREO-Anexo 04.2 | Tabela 4.2 - Demonstrativo das Receitas e Despesas Previdenciárias do RPPS - Plano Previdenciário


Aportes de Recursos para o Regime Próprio de Previdência do Servidor	Aportes de Recursos	
	Aportes Realizados	
Aportes de Recursos para o Regime Próprio de Previdência do Servidor	-	
TOTAL DOS APORTES PARA O RPPS		0,00
Plano Financeiro		
Recursos para Cobertura de Insuficiências Financeiras		
Recursos para Formação de Reserva		
Outros Aportes para o RPPS		
Plano Previdenciário		0,00
Recursos para Cobertura de Déficit Financeiro		
Recursos para Cobertura de Déficit Atuarial		
Outros Aportes para o Regime Previdenciário		

RREO-Anexo 04.2 | Tabela 4.2 - Demonstrativo das Receitas e Despesas Previdenciárias do RPPS - Plano Previdenciário

Reserva Orçamentária do RPPS	Previsão Orçamentária	
	Previsão Orçamentária	
Reserva Orçamentária do RPPS	-	
VALOR		

RREO-Anexo 04.2 | Tabela 4.2 - Demonstrativo das Receitas e Despesas Previdenciárias do RPPS - Plano Previdenciário

Bens e Direitos do RPPS	Período de Referência	
	PERÍODO DE REFERÊNCIA	
	2016	2015
Bens e Direitos do RPPS	-	-
CAIXA		
BANCOS CONTA MOVIMENTO		
INVESTIMENTOS		
OUTROS BENS E DIREITOS		


 <p>Sistema de Informações Contábeis e Fiscais do Setor Público Brasileiro</p> <p>TESOURO NACIONAL</p>	Relatório Resumido de Execução Orçamentária
	Prefeitura Municipal de Osasco - SP (Poder Executivo)
	Orçamentos Fiscal e da Seguridade Social
	CNPJ:
	Exercício: 2016
	Período de referência: 6º bimestre

RREO-Anexo 04.2 | Tabela 4.2 - Demonstrativo das Receitas e Despesas Previdenciárias do RPPS - Plano Previdenciário

	Execução da Receita Intra			
	PREVISÃO INICIAL	PREVISÃO ATUALIZADA	Até o Bimestre / 2016	RECEITAS REALIZADAS Até o Bimestre / 2015
Receitas Intra-Orçamentárias - RPPS				
RECEITAS CORRENTES (VII)	0,00	0,00	0,00	0,00
Receita de Contribuições	0,00	0,00	0,00	0,00
Patronal	0,00	0,00	0,00	0,00
Pessoal Civil	0,00	0,00	0,00	0,00
Ativo				
Inativo				
Pensionista				
Pessoal Militar	0,00	0,00	0,00	0,00
Ativo				
Inativo				
Pensionista				
Para Cobertura de Déficit Atuarial				
Em Regime de Débitos e Parcelamentos				
Receita Patrimonial				
Receita de Serviços				
Outras Receitas Correntes				
RECEITAS DE CAPITAL (IX)	0,00	0,00	0,00	0,00
Alienação de Bens				
Amortização de Empréstimos				
Outras Receitas de Capital				
TOTAL DAS RECEITAS PREVIDENCIÁRIAS INTRA-ORÇAMENTÁRIAS (X) = (VII + IX)	0,00	0,00	0,00	0,00

RREO-Anexo 04.2 | Tabela 4.2 - Demonstrativo das Receitas e Despesas Previdenciárias do RPPS - Plano Previdenciário

	Execução da Despesa Intra					
	DOTAÇÃO INICIAL	DOTAÇÃO ATUALIZADA	DESPESAS EMPENHADAS Até o Bimestre/2015	DESPESAS LIQUIDADAS Até o Bimestre / 2015	INSCRITAS EM RESTOS A PAGAR NÃO PROCESSADOS Em 2015	INSCRITAS EM RESTOS A PAGAR NÃO PROCESSADOS Em 2016
Despesas Intra-Orçamentárias - RPPS						
ADMINISTRAÇÃO (XI)	0,00	0,00	0,00	0,00	0,00	0,00
Despesas Correntes						
Despesas de Capital						
TOTAL DAS DESPESAS PREVIDENCIÁRIAS INTRA-ORÇAMENTÁRIAS (XII) = (XI)	0,00	0,00	0,00	0,00	0,00	0,00

 <p>Sistema de Informações Contábeis e Fiscais do Setor Público Brasileiro</p> <p>TESOURO NACIONAL</p>	Relatório Resumido de Execução Orçamentária
	Prefeitura Municipal de Osasco - SP (Poder Executivo)
	Orçamentos Fiscal e da Seguridade Social
	CNPJ:
	Exercício: 2016
	Período de referência: 6º bimestre

RREO-Anexo 04.2 | Tabela 4.2 - Demonstrativo das Receitas e Despesas Previdenciárias do RPPS - Plano Previdenciário

Notas Explicativas	Valores
	31/12/2016
Notas Explicativas	-
Notas Explicativas	-

RREO-Anexo 05 | Tabela 5.0 - Demonstrativo do Resultado Nominal

Dívida Fiscal Líquida	Comparativo da Dívida Fiscal Previdenciária		
	Saldo		
	Em 31/Dez/2015 (a)	No Bimestre Anterior (b)	No Bimestre (c)
Dívida Fiscal Líquida	-	-	-
Dívida Consolidada (I)	1.234.346.927,09	1.189.269.617,76	1.168.646.322,23
DEDUÇÕES (II)	99.660.342,97	233.720.803,62	47.182.057,89
Disponibilidade de Caixa Bruta	223.232.575,48	239.706.244,25	197.442.759,38
Demais Haveres Financeiros	3.445.521,55	3.542.958,17	3.540.024,78
(-) Restos a Pagar Processados (Exceto Precatórios)	-127.017.754,06	-9.528.398,80	-153.800.726,27
Dívida Consolidada Líquida (III) = (I - II)	1.134.686.584,12	955.548.814,14	1.121.464.264,34
Receita de Privatizações (IV)			
Passivos Reconhecidos (V)	190.620.050,82	182.981.330,08	187.622.490,18
Dívida Fiscal Líquida (VI) = (III + IV - V)	944.066.533,30	772.567.484,06	933.841.774,16

RREO-Anexo 05 | Tabela 5.0 - Demonstrativo do Resultado Nominal

Resultado Nominal	Período de Referência	
	Período de Referência	
	No Bimestre (VIc - VIb)	Até o Bimestre (VIc - VIa)
Resultado Nominal	-	-
VALOR	161.274.290,10	-10.224.759,14

RREO-Anexo 05 | Tabela 5.0 - Demonstrativo do Resultado Nominal

Discriminação da Meta Fiscal	Valor Realizado no Período
	Valor Corrente
Meta de Resultado Nominal fixada no Anexo de Metas Fiscais da LDO para o Exercício de Referência	68.054.358,76

RREO-Anexo 05 | Tabela 5.0 - Demonstrativo do Resultado Nominal

Regime Previdenciário - Dívida Fiscal Líquida Previdenciária	Comparativo da Dívida Fiscal Previdenciária		
	Saldo		
	Em 31/Dez/2015 (a)	No Bimestre Anterior (b)	No Bimestre (c)
Regime Previdenciário - Dívida Fiscal Líquida Previdenciária	-	-	-
Dívida Consolidada Previdenciária (VII)	0,00	0,00	0,00
Passivo Atuarial			
Demais Dívidas			
DEDUÇÕES (VIII)			
Disponibilidade de Caixa Bruta			
Investimentos			
Demais Haveres Financeiros Previdenciários			
(-) Restos a Pagar Processados			
Dívida Consolidada Líquida Previdenciária (IX) = (VII - VIII)	0,00	0,00	0,00
Passivos Reconhecidos (X)			
Dívida Fiscal Líquida Previdenciária (XI) = (IX - X)	0,00	0,00	0,00

RREO-Anexo 05 | Tabela 5.0 - Demonstrativo do Resultado Nominal

Notas Explicativas	Valores
	31/12/2016
Notas Explicativas	-
Notas Explicativas	Com a revisão do cálculo da Dívida Consolidada Líquida e da Dívida Fiscal Líquida, de acordo com o especificado no roteiro contábil do sistema AUDESP o valor total apurado da Dívida Fiscal Líquida em 2015, foi de R\$ 944.066.533,30 (novecentos e quarenta quatro milhões, sessenta e seis mil, quinhentos e trinta e três reais e trinta centavos) e no mês de Outubro/2016 - 5º Bimestre R\$ 772.567.484,06 (Setecentos e setenta e dois milhões, quinhentos e sessenta e sete mil, quatrocentos e oitenta e quatro reais e seis centavos).

RREO-Anexo 06 | Tabela 6.2 - Demonstrativo do Resultado Primário - Municípios

Receitas Primárias	Receitas Realizadas		
	PREVISÃO ATUALIZADA	RECEITAS REALIZADAS	
		Até o Bimestre / 2016	Até o Bimestre / 2015
Receitas Primárias	-	-	-
RECEITAS PRIMÁRIAS CORRENTES (I)	1.970.470.486,00	1.963.845.771,62	1.799.230.256,05



Relatório Resumido de Execução Orçamentária
Prefeitura Municipal de Osasco - SP (Poder Executivo)
Orçamentos Fiscal e da Seguridade Social
CNPJ:
Exercício: 2016
Período de referência: 6º bimestre


Receitas Primárias	Receitas Realizadas		
	PREVISÃO ATUALIZADA	RECEITAS REALIZADAS	
		Até o Bimestre / 2016	Até o Bimestre / 2015
Receitas Tributárias	809.859.923,00	800.765.441,33	1.171.048.860,54
IPTU	279.512.477,00	239.358.863,66	637.254.472,85
ISS	404.159.234,00	432.270.862,89	427.649.860,51
ITBI	38.462.000,00	38.970.044,27	28.336.021,43
IRRF	51.500.000,00	49.845.244,33	44.473.620,82
Outras Receitas Tributárias	36.226.212,00	40.320.426,18	33.334.884,93
Receitas de Contribuições	174.211.640,00	152.356.587,57	138.832.283,59
Receitas Previdenciárias	156.309.640,00	132.342.144,16	120.562.877,39
Outras Receitas de Contribuições	17.902.000,00	20.014.443,41	18.269.406,20
Receita Patrimonial Líquida	712.853,00	584.480,23	12.856.713,23
Receita Patrimonial	26.379.197,00	39.727.545,72	42.903.554,96
(-) Aplicações Financeiras	25.666.344,00	39.143.065,49	30.046.841,73
Transferências Correntes	837.345.725,00	839.179.286,65	344.600.683,97
Cota-Parte do FPM	46.806.968,00	54.595.012,11	-5.112.307,46
Cota-Parte do ICMS	296.127.591,00	284.095.457,40	27.275.817,38
Cota-Parte do IPVA	107.308.530,00	90.569.596,71	15.428.657,19
Convênios Corrente	2.908.000,00	2.181.631,43	2.064.841,93
Outras Transferências Correntes	384.194.636,00	407.737.589,00	304.943.674,93
Demais Receitas Correntes	148.340.345,00	170.959.975,84	131.891.714,72
Dívida Ativa	42.477.529,00	22.682.231,42	17.598.384,14
Diversas Receitas Correntes	105.862.816,00	148.277.744,42	114.293.330,58
RECEITAS DE CAPITAL (II)	405.786.913,00	41.950.056,49	21.919.029,41
Operações de Crédito (III)	126.037.580,00		
Amortização de Empréstimos (IV)			
Alienação de Bens (V)	84.919.999,00	7.222.928,00	
Transferências de Capital	194.829.334,00	34.727.128,49	21.919.029,41
Convênios Capital	43.688.000,00	8.489.373,06	8.259.277,59
Outras Transferências de Capital	151.141.334,00	26.237.755,43	13.659.751,82
Outras Receitas de Capital			
RECEITAS PRIMÁRIAS DE CAPITAL (VI) = (II - III - IV - V)	194.829.334,00	34.727.128,49	21.919.029,41
RECEITA PRIMÁRIA TOTAL (VII) = (I + VI)	2.165.299.820,00	1.998.572.900,11	1.821.149.285,46

Relatório Resumido de Execução Orçamentária
Prefeitura Municipal de Osasco - SP (Poder Executivo)
Orçamentos Fiscal e da Seguridade Social
CNPJ:
Exercício: 2016
Período de referência: 6º bimestre



RREO-Anexo 06 | Tabela 6.2 - Demonstrativo do Resultado Primário - Municípios

Despesas Primárias	Execução da Despesa						Despesas em Restos a Pagar Não Processados Em 2015
	DOTAÇÃO ATUALIZADA		Despesas Empenhadas		DESPESAS LIQUIDADAS		
	Até o Bimestre / 2016	Até o Bimestre / 2015	Até o Bimestre / 2016	Até o Bimestre / 2015	Até o Bimestre / 2016	Até o Bimestre / 2015	Em 2016
Despesas Primárias	-	-	-	-	-	-	-
DESPESAS CORRENTES (VIII)	2.036.259.405,21	1.786.792.079,64	1.869.741.847,69	1.708.802.393,51	1.869.741.847,69	1.708.802.393,51	41.117.537,71
Pessoal e Encargos Sociais	1.054.568.360,90	1.020.499.206,80	1.020.291.851,21	948.679.253,10	1.020.291.851,21	948.679.253,10	165.014,22
Juros e Encargos da Dívida (IX)	16.998.795,63	3.694.860,39	3.694.860,39	20.436.702,33	3.694.860,39	20.436.702,33	
Outras Despesas Correntes	964.692.248,68	887.158.776,82	817.676.124,21	817.676.124,21	845.755.136,09	739.756.365,33	40.952.523,49
DESPESAS PRIMÁRIAS CORRENTES (X) = (VIII - IX)	2.019.260.609,58	1.907.657.993,62	1.766.355.377,31	1.766.355.377,31	1.866.046.987,30	1.688.365.691,18	41.117.537,71
DESPESAS DE CAPITAL (XI)	459.395.014,72	128.818.050,25	128.818.050,25	187.553.715,69	118.047.712,32	122.662.226,77	10.770.337,93
Investimentos	432.883.271,72	107.686.675,36	107.686.675,36	158.656.645,46	96.915.337,43	93.765.156,54	10.770.337,93
Inversões Financeiras	1.000,00	0,00	0,00	0,00	0,00	0,00	0,00
Concessão de Empréstimos (XII)							
Aquisição de Título de Capital já Integralizado (XIII)	1.000,00						
Demais Inversões Financeiras							
Amortização da Dívida (XIV)	26.510.743,00	21.129.374,89	21.129.374,89	28.897.070,23	21.129.374,89	28.897.070,23	
DESPESAS PRIMÁRIAS DE CAPITAL (XV) = (XI - XII - XIII - XIV)	432.883.271,72	107.686.675,36	107.686.675,36	158.656.645,46	96.915.337,43	93.765.156,54	10.770.337,93
RESERVA DE CONTINGÊNCIA (XVI)	3.000.000,00						
RESERVA DO RPPS (XVII)	15.580.840,00						
DESPESA PRIMÁRIA TOTAL (XVIII) = (X + XV + XVI + XVII)	2.470.724.721,30	2.015.346.658,98	2.015.346.658,98	1.925.012.022,77	1.962.965.324,73	1.782.130.847,72	51.887.875,64
RESULTADO PRIMÁRIO (XIX) = (VII - XVIII)					35.607.575,38	39.018.437,74	
SALDOS DE EXERCÍCIOS ANTERIORES							142.881.175,05

 <p>Sistema de Informações Contábeis e Fiscais do Setor Público Brasileiro</p> <p>TESOURO NACIONAL</p>	Relatório Resumido de Execução Orçamentária
	Prefeitura Municipal de Osasco - SP (Poder Executivo)
	Orçamentos Fiscal e da Seguridade Social
	CNPJ:
	Exercício: 2016
	Período de referência: 6º bimestre

RREO-Anexo 06 | Tabela 6.2 - Demonstrativo do Resultado Primário - Municípios

Discriminação da Meta Fiscal	Valor Realizado no Período
	Valor Corrente
Discriminação da Meta Fiscal	-
META DE RESULTADO PRIMÁRIO FIXADA NO ANEXO DE METAS FISCAIS DA LDO PARA O EXERCÍCIO DE REFERÊNCIA	

RREO-Anexo 06 | Tabela 6.2 - Demonstrativo do Resultado Primário - Municípios

Notas Explicativas	Valores
	31/12/2016
Notas Explicativas	-
Notas Explicativas	

Relatório Resumido de Execução Orçamentária
Prefeitura Municipal de Osasco - SP (Poder Executivo)
Orçamentos Fiscal e da Seguridade Social
CNPJ:
Exercício: 2016
Período de referência: 6º bimestre




RREO-Anexo 07 | Tabela 7.0 - Demonstrativo dos Restos à Pagar por Poder e Órgão - Municípios

Poder/Órgão	RESTOS A PAGAR NÃO PROCESSADOS												
	RESTOS A PAGAR PROCESSADOS E NÃO PROCESSADOS LIQUIDADOS EM EXERCÍCIOS ANTERIORES					RESTOS A PAGAR NÃO PROCESSADOS							
	Em Exercícios Anteriores	Inscritos	Em 31 de Dezembro de 2015	Pagos	Cancelados	Saldo (e)	Em Exercícios Anteriores	Inscritos	Em 31 de Dezembro de 2015	Liquidados	Pagos	Cancelados	Saldo (b)
RESTOS A PAGAR (EXCETO INTRA-ORÇAMENTÁRIOS) (I)	842.271,45	0,00	120.158.362,91	117.300.821,74	503.980,89	3.196.851,73	43.377.278,28	142.881.175,05	110.008.002,82	108.816.198,02	41.026.882,34	38.416.432,37	41.612.284,10
PODER EXECUTIVO	842.271,45	0,00	120.158.362,91	117.295.680,21	503.980,89	3.196.851,73	43.377.278,28	142.881.175,05	109.975.470,58	106.783.626,38	41.074.511,01	38.416.432,37	41.612.284,10
PODER LEGISLATIVO	0,00	0,00	4.941,53	4.941,53	0,00	0,00	0,00	43.883,57	32.532,24	32.532,24	11.351,33	0,00	0,00
Câmara Municipal	0,00	0,00	4.941,53	4.941,53	0,00	0,00	0,00	43.883,57	32.532,24	32.532,24	11.351,33	0,00	0,00
Tribunal de Contas do Município	52,18	0,00	6.032.424,74	6.032.882,07	52,18	362,67	24.292,25	0,00	0,00	0,00	24.292,25	0,00	0,00
RESTOS A PAGAR (INTRA-ORÇAMENTÁRIOS) (II)	842.223,63	0,00	126.190.787,66	123.332.883,81	504.013,07	3.196.214,40	43.401.570,53	142.881.175,05	110.008.002,82	108.816.198,02	41.026.882,37	38.416.432,37	41.612.284,10
TOTAL (III) = (I + II)	842.223,63	0,00	126.190.787,66	123.332.883,81	504.013,07	3.196.214,40	43.401.570,53	142.881.175,05	110.008.002,82	108.816.198,02	41.026.882,37	38.416.432,37	41.612.284,10

RREO-Anexo 07 | Tabela 7.0 - Demonstrativo dos Restos à Pagar por Poder e Órgão - Municípios

Poder/Órgão - Intra	RESTOS A PAGAR NÃO PROCESSADOS												
	RESTOS A PAGAR PROCESSADOS E NÃO PROCESSADOS LIQUIDADOS EM EXERCÍCIOS ANTERIORES					RESTOS A PAGAR NÃO PROCESSADOS							
	Em Exercícios Anteriores	Inscritos	Em 31 de Dezembro de 2015	Pagos	Cancelados	Saldo (e)	Em Exercícios Anteriores	Inscritos	Em 31 de Dezembro de 2015	Liquidados	Pagos	Cancelados	Saldo (b)
RESTOS A PAGAR (INTRA-ORÇAMENTÁRIOS) (II)	0,00	0,00	0,00	0,00	0,00	0,00	0,00	0,00	0,00	0,00	0,00	0,00	0,00
PODER EXECUTIVO	0,00	0,00	0,00	0,00	0,00	0,00	0,00	0,00	0,00	0,00	0,00	0,00	0,00
PODER LEGISLATIVO	0,00	0,00	0,00	0,00	0,00	0,00	0,00	0,00	0,00	0,00	0,00	0,00	0,00
Câmara Municipal	0,00	0,00	0,00	0,00	0,00	0,00	0,00	0,00	0,00	0,00	0,00	0,00	0,00
Tribunal de Contas do Município	0,00	0,00	0,00	0,00	0,00	0,00	0,00	0,00	0,00	0,00	0,00	0,00	0,00


 <p>Sistema de Informações Contábeis e Fiscais do Setor Público Brasileiro</p> <p>TESOURO NACIONAL</p>	Relatório Resumido de Execução Orçamentária
	Prefeitura Municipal de Osasco - SP (Poder Executivo)
	Orçamentos Fiscal e da Seguridade Social
	CNPJ:
	Exercício: 2016
	Período de referência: 6º bimestre

RREO-Anexo 07 | Tabela 7.0 - Demonstrativo dos Restos à Pagar por Poder e Órgão - Municípios

Notas Explicativas	Valores
	31/12/2016
Notas Explicativas	-
Notas Explicativas	-


RREO-Anexo 09 | Tabela 9.0 - Demonstrativo das Receitas de Operações de Crédito e Despesas de Capital

Receitas	Receitas de Operações de Crédito		
	PREVISÃO ATUALIZADA (a)	RECEITAS REALIZADAS (b)	SALDO NÃO REALIZADO (c) = (a - b)
Receitas	-	-	-
RECEITAS DE OPERAÇÕES DE CRÉDITO (I)			

 <p>Sistema de Informações Contábeis e Fiscais do Setor Público Brasileiro</p> <p>TESOURO NACIONAL</p>	Relatório Resumido de Execução Orçamentária
	Prefeitura Municipal de Osasco - SP (Poder Executivo)
	Orçamentos Fiscal e da Seguridade Social
	CNPJ:
	Exercício: 2016
Período de referência: 6º bimestre	

RREO-Anexo 09 | Tabela 9.0 - Demonstrativo das Receitas de Operações de Crédito e Despesas de Capital

Despesas	DOTAÇÃO ATUALIZADA (d)	DESPESAS EMPENHADAS (e)	DESPESAS LIQUIDADAS	Despesas de Capital	
				DESPESAS INSCRITAS EM RESTOS A PAGAR NÃO PROCESSADOS	SALDO NÃO EXECUTADO (f) = (d - e)
Despesas	-	-	-	-	-
DESPESAS DE CAPITAL					
(-) Incentivos Fiscais a Contribuinte					
(-) Incentivos Fiscais a Contribuinte por Instituições Financeiras					
DESPESA DE CAPITAL LÍQUIDA (I)	0,00	0,00	0,00	0,00	0,00


 <p>Sistema de Informações Contábeis e Fiscais do Setor Público Brasileiro</p> <p>TESOURO NACIONAL</p>	Relatório Resumido de Execução Orçamentária
	Prefeitura Municipal de Osasco - SP (Poder Executivo)
	Orçamentos Fiscal e da Seguridade Social
	CNPJ:
	Exercício: 2016
	Período de referência: 6º bimestre

RREO-Anexo 09 | Tabela 9.0 - Demonstrativo das Receitas de Operações de Crédito e Despesas de Capital

Resultado para Apuração da Regra de Ouro	Resultado para Apuração da Regra de Ouro		
	(a - d)	(b - e)	(c - f)
Resultado para Apuração da Regra de Ouro	-	-	-
RESULTADO PARA APURAÇÃO DA REGRA DE OURO (III) = (I - II)			

RREO-Anexo 09 | Tabela 9.0 - Demonstrativo das Receitas de Operações de Crédito e Despesas de Capital

Notas Explicativas	Valores
	31/12/2016
Notas Explicativas	-
Notas Explicativas	



Sistema de Informações Contábeis e Fiscais do Setor Público Brasileiro

TESOURO NACIONAL

Relatório Resumido de Execução Orçamentária

Prefeitura Municipal de Osasco - SP (Poder Executivo)

Orçamentos Fiscal e da Seguridade Social

CNPJ:

Exercício: 2016

Período de referência: 6º bimestre


RREO-Anexo 10 - RPPS | Tabela 10.1 - Demonstrativo da Projeção Atuarial do Regime Próprio de Previdência dos Servidores

	Projeção Atuarial do Regime Próprio de Previdência dos Servidores		Projeção Atuarial do Regime Próprio de Previdência dos Servidores		SALDO FINANCEIRO DO EXERCÍCIO (d) = ("d" exercício Anterior) + (c)
	RECEITAS PREVIDENCIÁRIAS (a)	DESPESAS PREVIDENCIÁRIAS (b)	RESULTADO PREVIDENCIÁRIO (c) = (a - b)	PROJEÇÃO ATUARIAL DO REGIME PRÓPRIO DE PREVIDÊNCIA DOS SERVIDORES	
2015					
2016					
2017					
2018					
2019					
2020					
2021					
2022					
2023					
2024					
2025					
2026					
2027					
2028					
2029					
2030					
2031					
2032					
2033					
2034					
2035					
2036					
2037					
2038					
2039					
2040					
2041					
2042					
2043					
2044					
2045					
2046					
2047					
2048					
2049					
2050					
2051					
2052					
2053					
2054					
2055					

Relatório Resumido de Execução Orçamentária
Prefeitura Municipal de Osasco - SP (Poder Executivo)
Orçamentos Fiscal e da Seguridade Social
CNPJ:
Exercício: 2016
Período de referência: 6º bimestre



	Projeção Atuarial do Regime Próprio de Previdência dos Servidores		Projeção Atuarial do Regime Próprio de Previdência dos Servidores		SALDO FINANCEIRO DO EXERCÍCIO (d) = ("d" exercício Anterior) + (c)
	RECEITAS PREVIDENCIÁRIAS (a)	DESPESAS PREVIDENCIÁRIAS (b)	RESULTADO PREVIDENCIÁRIO (c) = (a - b)		
2056					
2057					
2058					
2059					
2060					
2061					
2062					
2063					
2064					
2065					
2066					
2067					
2068					
2069					
2070					
2071					
2072					
2073					
2074					
2075					
2076					
2077					
2078					
2079					
2080					
2081					
2082					
2083					
2084					
2085					
2086					
2087					
2088					
2089					


 <p>Sistema de Informações Contábeis e Fiscais do Setor Público Brasileiro</p> <p>TESOURO NACIONAL</p>	Relatório Resumido de Execução Orçamentária
	Prefeitura Municipal de Osasco - SP (Poder Executivo)
	Orçamentos Fiscal e da Seguridade Social
	CNPJ:
	Exercício: 2016
	Período de referência: 6º bimestre

RREO-Anexo 10 - RPPS | Tabela 10.1 - Demonstrativo da Projeção Atuarial do Regime Próprio de Previdência dos Servidores

Notas Explicativas	Valores
	31/12/2016
Notas Explicativas	-
Notas Explicativas	-


RREO-Anexo 11 | Tabela 11.0 - Demonstrativo da Receita de Alienação de Ativos e Aplicação dos Recursos

Receitas	Execução da Receita		
	PREVISÃO ATUALIZADA (a)	RECEITAS REALIZADAS (b)	SALDO A REALIZAR (c) = (a - b)
Receitas	-	-	-
RECEITAS DE ALIENAÇÃO DE ATIVOS (I)	0,00	0,00	0,00
Receita de Capital - Alienação de Bens Móveis			
Receita de Capital - Alienação de Bens Imóveis			

 <p>siconfi SISTEMA DE INFORMAÇÕES CONTÁBEIS E FISCAIS DO SETOR PÚBLICO BRASILEIRO</p> <p>TESOURO NACIONAL</p>	Relatório Resumido de Execução Orçamentária
	Prefeitura Municipal de Osasco - SP (Poder Executivo)
	Orçamentos Fiscal e da Seguridade Social
	CNPJ:
	Exercício: 2016
	Período de referência: 6º bimestre

RREO-Anexo 11 | Tabela 11.0 - Demonstrativo da Receita de Alienação de Ativos e Aplicação dos Recursos

Despesas	Execução da Despesa						SALDO A PAGAR (g) = (d-e)
	DOTAÇÃO ATUALIZADA (d)	DESPESAS EMPENHADAS	DESPESAS LIQUIDADAS	DESPESAS PAGAS (e)	DESPESAS INSCRITAS EM RESTOS A PAGAR NÃO PROCESSADOS	PAGAMENTO DE RESTOS A PAGAR (f)	
Despesas	-	-	-	-	-	-	-
APLICAÇÃO DOS RECURSOS DA ALIENAÇÃO DE ATIVOS (II)	0,00	0,00	0,00	0,00	0,00	0,00	0,00
DESPESAS DE CAPITAL	0,00	0,00	0,00	0,00	0,00	0,00	0,00
Investimentos							
Inversões Financeiras							
Amortização da Dívida							
DESPESAS CORRENTES DOS REGIMES DE PREVIDÊNCIA	0,00	0,00	0,00	0,00	0,00	0,00	0,00
Regime Próprio de Previdência dos Servidores Públicos							


 <p>Sistema de Informações Contábeis e Fiscais do Setor Público Brasileiro</p> <p>TESOURO NACIONAL</p>	Relatório Resumido de Execução Orçamentária		
	Prefeitura Municipal de Osasco - SP (Poder Executivo)		
	Orçamentos Fiscal e da Seguridade Social		
	CNPJ:		
	Exercício: 2016		
Período de referência: 6º bimestre			

RREO-Anexo 11 | Tabela 11.0 - Demonstrativo da Receita de Alienação de Ativos e Aplicação dos Recursos

Saldo Financeiro a Aplicar	Saldo Financeiro a Aplicar		
	2015 (h)	2016 (i) = (Ib - (Ile + Iff))	SALDO ATUAL (j) = (IIIh + IIIi)
Saldo Financeiro a Aplicar	-	-	-
VALOR (III)			

RREO-Anexo 11 | Tabela 11.0 - Demonstrativo da Receita de Alienação de Ativos e Aplicação dos Recursos

Notas Explicativas	Valores
	31/12/2016
Notas Explicativas	-
Notas Explicativas	

 <p>Sistema de Informações Contábeis e Fiscais do Setor Público Brasileiro</p> <p>TESOURO NACIONAL</p>	Relatório Resumido de Execução Orçamentária
	Prefeitura Municipal de Osasco - SP (Poder Executivo)
	Orçamentos Fiscal e da Seguridade Social
	CNPJ:
	Exercício: 2016
	Período de referência: 6º bimestre

RREO-Anexo 13 | Tabela 13.0 - Demonstrativo das Parcerias Público-Privadas

Especificação de PPP	Especificação de PPP			SALDO TOTAL (c) = (a + b)
	Saldo Exercício / 2015 (a)	REGISTROS EFETUADOS EM 2016	Até o Bimestre (b)	
Especificação de PPP	No Bimestre			
TOTAL DE ATIVOS	0,00	0,00	0,00	0,00
Direitos Futuros				
Ativos Contabilizados na SPE				
Contrapartida para Provisões de PPP				
TOTAL DE PASSIVOS (I)	0,00	0,00	0,00	0,00
Obrigações Não Relacionadas a Serviços				
Contrapartida para Ativos da SPE				
Provisões de PPP				
GARANTIAS DE PPP (II)				
SALDO LÍQUIDO DE PASSIVOS DE PPP (III) = (I-II)	0,00	0,00	0,00	0,00
PASSIVOS CONTINGENTES	0,00	0,00	0,00	0,00
Contraprestações Futuras				
Riscos Não Provisionados				
Outros Passivos Contingentes				
ATIVOS CONTINGENTES	0,00	0,00	0,00	0,00
Serviços Futuros				
Outros Ativos Contingentes				

RREO-Anexo 13 | Tabela 13.0 - Demonstrativo das Parcerias Público-Privadas | Do Ente Federado (IV)


Despesas de PPP do Ente Federado	Despesas de PPP										
	EXERCÍCIO ANTERIOR	EXERCÍCIO CORRENTE (EC)	<EC + 1>	<EC + 2>	<EC + 3>	<EC + 4>	<EC + 5>	<EC + 6>	<EC + 7>	<EC + 8>	<EC + 9>

RREO-Anexo 13 | Tabela 13.0 - Demonstrativo das Parcerias Público-Privadas | Das Estatais Não-Dependentes

Despesas de PPP das Estatais Não-dependentes	Despesas de PPP										
	EXERCÍCIO ANTERIOR	EXERCÍCIO CORRENTE (EC)	<EC + 1>	<EC + 2>	<EC + 3>	<EC + 4>	<EC + 5>	<EC + 6>	<EC + 7>	<EC + 8>	<EC + 9>

RREO-Anexo 13 | Tabela 13.0 - Demonstrativo das Parcerias Público-Privadas

Total das Despesas de PPP	Despesas de PPP										
	EXERCÍCIO ANTERIOR	EXERCÍCIO CORRENTE (EC)	<EC + 1>	<EC + 2>	<EC + 3>	<EC + 4>	<EC + 5>	<EC + 6>	<EC + 7>	<EC + 8>	<EC + 9>
TOTAL DAS DESPESAS											
RECEITA CORRENTE LÍQUIDA (RCL) (V)											
TOTAL DAS DESPESAS / RCL (%) (VI) = (IV) / (V)											

 <p>Sistema de Informações Contábeis e Fiscais do Setor Público Brasileiro</p> <p>TESOURO NACIONAL</p>	Relatório Resumido de Execução Orçamentária
	Prefeitura Municipal de Osasco - SP (Poder Executivo)
	Orçamentos Fiscal e da Seguridade Social
	CNPJ:
	Exercício: 2016
	Período de referência: 6º bimestre

RREO-Anexo 13 | Tabela 13.0 - Demonstrativo das Parcerias Público-Privadas

Notas Explicativas	Valores
	31/12/2016
Notas Explicativas	-
Notas Explicativas	-

RREO-Anexo 14 | Tabela 14.0 - Demonstrativo Simplificado do Relatório Resumido da Execução Orçamentária

Balço Orçamentário	Período
	Até o Bimestre
Balço Orçamentário	-
RECEITAS	
Previsão Inicial	
Previsão Atualizada	
Receitas Realizadas	
Déficit Orçamentário	
Saldos de Exercícios Anteriores (Utilizados para Créditos Adicionais)	
DESPESAS	
Dotação Inicial	
Créditos Adicionais	
Dotação Atualizada	
Despesas Empenhadas	
Despesas Liquidadas	
Despesas Pagas	
Superávit Orçamentário	

RREO-Anexo 14 | Tabela 14.0 - Demonstrativo Simplificado do Relatório Resumido da Execução Orçamentária

Despesas por Função/Subfunção	Período
	Até o Bimestre
Despesas por Função/Subfunção	-
Despesas Empenhadas	
Despesas Liquidadas	

RREO-Anexo 14 | Tabela 14.0 - Demonstrativo Simplificado do Relatório Resumido da Execução Orçamentária

Receita Corrente Líquida - RCL	Valores
	31/12/2016
Receita Corrente Líquida - RCL	-
Receita Corrente Líquida	

RREO-Anexo 14 | Tabela 14.0 - Demonstrativo Simplificado do Relatório Resumido da Execução Orçamentária


Receitas e Despesas dos Regimes de Previdência	Período
	Até o Bimestre
Receitas e Despesas dos Regimes de Previdência	-
Regime Geral de Previdência Social	
Receitas Previdenciárias Realizadas (I)	
Despesas Previdenciárias Liquidadas (II)	
Resultado Previdenciário (III) = (I - II)	0,00
Regime Próprio de Previdência dos Servidores	
Receitas Previdenciárias Realizadas (IV)	
Despesas Previdenciárias Liquidadas (V)	
Resultado Previdenciário (VI) = (IV - V)	0,00

RREO-Anexo 14 | Tabela 14.0 - Demonstrativo Simplificado do Relatório Resumido da Execução Orçamentária

Resultados Nominal e Primário	Verificação das Metas dos Resultados Nominal e Primário		
	Meta Fixada no Anexo de Metas Fiscais da LDO (a)	Resultado Apurado até o Bimestre (b)	% em Relação à Meta (b/a)
Resultados Nominal e Primário	-	-	-
Resultado Nominal			
Resultado Primário			

RREO-Anexo 14 | Tabela 14.0 - Demonstrativo Simplificado do Relatório Resumido da Execução Orçamentária

Restos a Pagar por Poder e Ministério Público	Estágios dos Restos a Pagar			
	Inscrição	Cancelamento Até o Bimestre	Pagamento Até o Bimestre	Saldo a Pagar
Restos a Pagar por Poder e Ministério Público	-	-	-	-
RESTOS A PAGAR PROCESSADOS	0,00	0,00	0,00	0,00
Poder Executivo				
Poder Legislativo				
Poder Judiciário				

 <p>Sistema de Informações Contábeis e Fiscais do Setor Público Brasileiro</p> <p>TESOURO NACIONAL</p>	Relatório Resumido de Execução Orçamentária
	Prefeitura Municipal de Osasco - SP (Poder Executivo)
	Orçamentos Fiscal e da Seguridade Social
	CNPJ:
	Exercício: 2016
	Período de referência: 6º bimestre

Restos a Pagar por Poder e Ministério Público	Estágios dos Restos a Pagar			
	Inscrição	Cancelamento Até o Bimestre	Pagamento Até o Bimestre	Saldo a Pagar
Ministério Público				
RESTOS A PAGAR NÃO PROCESSADOS	0,00	0,00	0,00	0,00
Poder Executivo				
Poder Legislativo				
Poder Judiciário				
Ministério Público				
TOTAL	0,00	0,00	0,00	0,00

RREO-Anexo 14 | Tabela 14.0 - Demonstrativo Simplificado do Relatório Resumido da Execução Orçamentária

Despesas com Ações Típicas de MDE	Valor Apurado Até o Bimestre	Apuração das Despesas com Ensino	
		Limites Constitucionais Anuais	
		% Mínimo a Aplicar no Exercício	% Aplicado Até o Bimestre
Despesas com Ações Típicas de MDE	-	-	-
Mínimo Anual de <18% / 25%> das Receitas de Impostos na Manutenção e Desenvolvimento do Ensino			
Mínimo Anual de 60% do FUNDEB na Remuneração do Magistério com Ensino Fundamental e Médio			
Mínimo Anual de 60% do FUNDEB na Remuneração do Magistério com Educação Infantil e Ensino Fundamental			
Complementação da União ao FUNDEB			

RREO-Anexo 14 | Tabela 14.0 - Demonstrativo Simplificado do Relatório Resumido da Execução Orçamentária

Receitas de Operações de Crédito e Despesas de Capital	Apuração das Receitas de Operações de Crédito e Despesas de Capital	
	Valor Apurado Até o Bimestre	Saldo Não Realizado
Receitas de Operações de Crédito e Despesas de Capital	-	-
Receitas de Operações de Crédito		
Despesa de Capital Líquida		

RREO-Anexo 14 | Tabela 14.0 - Demonstrativo Simplificado do Relatório Resumido da Execução Orçamentária

Projeção Atuarial dos Regimes de Previdência	Exercício de Apuração			
	Exercício	10º Exercício	20º Exercício	35º Exercício
Projeção Atuarial dos Regimes de Previdência	-	-	-	-
Regime Geral de Previdência Social				
Receitas Previdenciárias (I)				
Despesas Previdenciárias (II)				
Resultado Previdenciário (III) = (I - II)	0,00	0,00	0,00	0,00
Regime Próprio de Previdência dos Servidores				
Receitas Previdenciárias (IV)				
Despesas Previdenciárias (V)				
Resultado Previdenciário (VI) = (IV - V)	0,00	0,00	0,00	0,00

RREO-Anexo 14 | Tabela 14.0 - Demonstrativo Simplificado do Relatório Resumido da Execução Orçamentária

Receita da Alienação de Ativos e Aplicação dos Recursos	Apuração da Receita da Alienação de Ativos e Aplicação dos Recursos	
	Valor Apurado Até o Bimestre	Saldo a Realizar
Receita da Alienação de Ativos e Aplicação dos Recursos	-	-
Receita de Capital Resultante da Alienação de Ativos		
Aplicação dos Recursos da Alienação de Ativos		


RREO-Anexo 14 | Tabela 14.0 - Demonstrativo Simplificado do Relatório Resumido da Execução Orçamentária

Despesas com Ações e Serviços Públicos de Saúde	Valor Apurado Até o Bimestre	Apuração das Despesas com Saúde	
		Limite Constitucional Anual Percentual Aplicado até o Bimestre Saúde	
		% Mínimo a Aplicar no Exercício	% Aplicado Até o Bimestre
Despesas com Ações e Serviços Públicos de Saúde	-	-	-
Despesas com Ações e Serviços Públicos de Saúde Executadas com Recursos de Impostos			

RREO-Anexo 14 | Tabela 14.0 - Demonstrativo Simplificado do Relatório Resumido da Execução Orçamentária

Despesas de Caráter Continuado Derivadas de PPP	Valor Realizado no Período	
	Valor Apurado no Exercício Corrente	
Despesas de Caráter Continuado Derivadas de PPP	-	
Total das Despesas/RCL (%)		

RREO-Anexo 14 | Tabela 14.0 - Demonstrativo Simplificado do Relatório Resumido da Execução Orçamentária

 Sistema de Informações Contábeis e Fiscais do Setor Público Brasileiro TESOURO NACIONAL	Relatório Resumido de Execução Orçamentária
	Prefeitura Municipal de Osasco - SP (Poder Executivo)
	Orçamentos Fiscal e da Seguridade Social
	CNPJ:
	Exercício: 2016
	Período de referência: 6º bimestre

Notas Explicativas	Valores
	31/12/2016
Notas Explicativas	-
Notas Explicativas	