



# IMPRENSA OFICIAL

## do Município de Osasco

www.OSASCO.sp.gov.br

### GABINETE DO PREFEITO

#### DECRETO N.º 14.980, DE 23 DE DEZEMBRO DE 2025

Dispõe sobre abertura de crédito adicional suplementar ao orçamento vigente e dá outras providências.

GERSON PESSOA, Prefeito do Município de Osasco, usando das atribuições que lhe são conferidas por lei,

DECRETA:

Art. 1º Fica aberto um crédito adicional suplementar ao orçamento vigente, na importância de R\$ 10.100.480,64 (dez milhões, cem mil, quatrocentos e oitenta reais e sessenta e quatro centavos), de acordo com o inc. I do § 1º do art. 4º e alínea "a" do inc. V do art. 5º da Lei nº 5.380, de 20 de dezembro de 2024, observando-se as classificações institucional, econômica e funcional-programática, conforme segue:

					Dotação
01.09	SECRETARIA DA SAÚDE				
01.09.008	DIRETORIA GERAL DE ATENÇÃO PRIMÁRIA EM SAÚDE				
01.09.008.10.301.0017.2.204	Manutenção de Ações e Serviços de Saúde Bucal				
3.3.90.30	MATERIAL DE CONSUMO	01.310.0000	210.800,00	1048	
01.09	SECRETARIA DA SAÚDE				
01.09.010	DIRETORIA GERAL DE URGÊNCIA E EMERGÊNCIA				
01.09.010.10.304.0016.2.162	Serviços de Limpeza Hospitalar				
3.3.90.39	OUTROS SERVIÇOS DE TERCEIROS - PESSOA JURÍDICA	01.310.0000	164.796,30	1482	
01.11	SECRETARIA DE SERVIÇOS E OBRAS				
01.11.015	SECRETARIA EXECUTIVA DE SERVIÇOS E ZELADORIA URBAN				
01.11.015.15.452.0024.2.103	Manutenção de Jardins e Paisagismo Urbano				
3.3.90.39	OUTROS SERVIÇOS DE TERCEIROS - PESSOA JURÍDICA	01.110.0000	9.414.757,50	2013	
01.18	ENCARGOS GERAIS DO MUNICÍPIO				
01.18.001	RECURSOS SOB SUPERVISÃO DA SECRETARIA DE FINANÇAS				
01.18.001.04.123.0001.2.122	Centralização de Despesas Comuns				
3.3.90.39	OUTROS SERVIÇOS DE TERCEIROS - PESSOA JURÍDICA	01.110.0000	200.000,00	3314	
01.18	ENCARGOS GERAIS DO MUNICÍPIO				
01.18.001	RECURSOS SOB SUPERVISÃO DA SECRETARIA DE FINANÇAS				
01.18.001.04.123.0053.0.002	Obrigações Tributárias e Contributivas				
3.3.91.97	APORTE PARA COBERTURA DO DÉFICIT ATUARIAL DO RPPS	01.110.0000	110.126,84	5281	
			<b>TOTAL</b>	<b>10.100.480,64</b>	

Art. 2º O crédito adicional suplementar de que trata o artigo anterior será coberto com recursos de acordo com o inc. III do § 1º do art. 43 da Lei Federal nº 4.320, de 17 de março de 1964, conforme abaixo:

02.01	CÂMARA MUNICIPAL				
02.01.001	CÂMARA MUNICIPAL				
02.01.001.01.031.0006.2.001	Remuneração, Benefícios e Encargos				
3.1.90.11	VENCIMENTOS E VANTAGENS FIXAS - PESSOAL CIVIL	01.110.0000	4.392.375,10	4731	
03.21	INSTITUTO DE PREVIDÊNCIA DO MUNICÍPIO DE OSASCO				
03.21.006	GABINETE DA PRESIDÊNCIA				
03.21.006.04.241.0032.2.219	Auxílio Melhor Idade				
3.3.90.48	OUTROS AUXÍLIOS FINANCEIROS A PESSOA FÍSICA	01.110.0000	5.708.105,54	4784	
			<b>TOTAL</b>	<b>10.100.480,64</b>	



Procuradoria  
**Geral do Município**

Procuradoria de Assessoria Técnico-Legislativa

Art. 3º Este Decreto entra em vigor na data de sua publicação.

Osasco, 23 de dezembro de 2025.

**Gerson Pessoa**  
Prefeito

**Regiane Santo Trevelato**  
Secretária de Finanças em exercício



PREFEITURA DE  
**OSASCO**  
CIDADE DA FAMÍLIA E QUE ABRAÇA

Procuradoria  
**Geral do Município**  
Procuradoria de Assessoria Técnico-Legislativa

**DECRETO Nº 14.981, DE 23 DE DEZEMBRO DE 2025**

Dispõe sobre abertura de crédito adicional suplementar ao orçamento vigente e dá outras providências.

GERSON PESSOA, Prefeito do Município de Osasco, usando das atribuições que lhe são conferidas por lei,

DECRETA:

Art. 1º Fica aberto um crédito adicional suplementar ao orçamento vigente, na importância de R\$ 1.672.000,00 (um milhão, seiscentos e setenta e dois mil reais), de acordo com o §4º do art. 4º da Lei nº 5.380, de 20 de dezembro de 2024, observando-se as classificações institucional, econômica e funcional-programática, conforme segue:

					Dotação
01.11	SECRETARIA DE SERVIÇOS E OBRAS				
01.11.015	SECRETARIA EXECUTIVA DE SERVIÇOS E ZELADORIA URBAN				
01.11.015.15.452.0024.2.104	Manutenção de Logradouros				
3.3.90.39	OUTROS SERVIÇOS DE TERCEIROS - PESSOA JURÍDICA		03.100.1111	1.672.000,00	<b>5289</b>
<b>TOTAL</b>				<b>1.672.000,00</b>	

Art. 2º O crédito adicional suplementar de que trata o artigo anterior será coberto com recursos de acordo com o inc. II do § 1º do art. 43 da Lei Federal nº 4.320, de 17 de março de 1964, conforme abaixo:

Art. 3º Este Decreto entra em vigor na data de sua publicação.

Osasco, 23 de dezembro de 2025.

**Gerson Pessoa**  
Prefeito

**Regiane Santo Trevelato**  
Secretária de Finanças em exercício

**Waldyr Ribeiro Filho**  
Secretário de Serviços e Obras



PREFEITURA DE  
**OSASCO**  
CIDADE DA FAMÍLIA E QUE ABRAÇA

Procuradoria  
**Geral do Município**  
Procuradoria de Assessoria Técnico-Legislativa

**DECRETO N.º 14.982, DE 23 DE DEZEMBRO DE 2025**

Dispõe sobre abertura de crédito adicional suplementar ao orçamento vigente e dá outras providências.

GERSON PESSOA, Prefeito do Município de Osasco, usando das atribuições que lhe são conferidas por lei,

DECRETA:

Art. 1º Fica aberto um crédito adicional suplementar ao orçamento vigente, na importância de R\$ 200.000,00 (duzentos mil reais), de acordo com o §4º do art. 4º da Lei nº 5.380, de 20 de dezembro de 2024, observando-se as classificações institucional, econômica e funcional-programática, conforme segue:

01.14	SECRETARIA DE ASSISTÊNCIA SOCIAL			
01.14.007	DEPARTAMENTO DE PROTEÇÃO SOCIAL BÁSICA			
01.14.007.08.422.0032.1.043	Implantação de Novos Serviços da Rede SUAS			
3.3.50.39	OUTROS SERVIÇOS DE TERCEIROS - PESSOA JURÍDICA	05.800.0000		200.000,00
		<b>TOTAL</b>		<b>200.000,00</b>

Art. 2º O crédito adicional suplementar de que trata o artigo anterior será coberto com recursos de acordo com o inc. I do § 1º do art. 43 da Lei Federal nº 4.320, de 17 de março de 1964, conforme abaixo:

Art. 3º Este Decreto entra em vigor na data de sua publicação.

Osasco, 23 de dezembro de 2025.

**Gerson Pessoa**  
Prefeito

**Regiane Santo Trevelato**  
Secretária de Finanças em exercício

**José Carlos Vido**  
Secretário de Assistência Social



Procuradoria  
Geral do Município

Procuradoria de Assessoria Técnico-Legislativa

**DECRETO N.º 14.983, DE 23 DE DEZEMBRO DE 2025**

Dispõe sobre abertura de crédito adicional suplementar ao orçamento vigente e dá outras providências.

GERSON PESSOA, Prefeito do Município de Osasco, usando das atribuições que lhe são conferidas por lei,

DECRETA:

Art. 1º Fica aberto um crédito adicional suplementar ao orçamento vigente, na importância de R\$ 5.598.578,01 (cinco milhões, quinhentos e noventa e oito mil, quinhentos e setenta e oito reais e um centavo), de acordo com o inc. I do § 1º do art. 4º e inc. I, alíneas "a" e "b" do inc. V do art. 5º da Lei nº 5.380, de 20 de dezembro de 2024, observando-se as classificações institucional, econômica e funcional-programática, conforme segue:

					Dotação
01.06	SECRETARIA DE ADMINISTRAÇÃO				
01.06.001	GABINETE DA SECRETARIA DE ADMINISTRAÇÃO				
01.06.001.04.122.0006.2.001	Remuneração, Benefícios e Encargos				
3.1.91.13	OBRIGAÇÕES PATRONAIS - INTRA OFSS	01.110.0000	95,00	<b>224</b>	
01.08	SECRETARIA DA EDUCAÇÃO				
01.08.001	GABINETE DA SECRETARIA DA EDUCAÇÃO				
01.08.001.12.122.0006.2.001	Remuneração, Benefícios e Encargos				
3.1.91.13	OBRIGAÇÕES PATRONAIS - INTRA OFSS	01.200.0000	538,00	<b>409</b>	
01.08	SECRETARIA DA EDUCAÇÃO				
01.08.006	SECRETARIA EXECUTIVA DE GESTÃO ESCOLAR				
01.08.006.12.361.0006.2.001	Remuneração, Benefícios e Encargos				
3.1.91.13	OBRIGAÇÕES PATRONAIS - INTRA OFSS	01.200.0000	1.100,17	<b>452</b>	
01.08	SECRETARIA DA EDUCAÇÃO				
01.08.006	SECRETARIA EXECUTIVA DE GESTÃO ESCOLAR				
01.08.006.12.365.0006.2.001	Remuneração, Benefícios e Encargos				
3.1.91.13	OBRIGAÇÕES PATRONAIS - INTRA OFSS	01.200.0000	1.502.975,00	<b>487</b>	
01.09	SECRETARIA DA SAÚDE				
01.09.001	GABINETE DA SECRETARIA DA SAÚDE				
01.09.001.10.122.0006.2.001	Remuneração, Benefícios e Encargos				
3.1.91.13	OBRIGAÇÕES PATRONAIS - INTRA OFSS	01.310.0000	3.855.724,00	<b>722</b>	
01.14	SECRETARIA DE ASSISTÊNCIA SOCIAL				
01.14.001	GABINETE DA SECRETARIA DE ASSISTÊNCIA SOCIAL				
01.14.001.08.122.0006.2.001	Remuneração, Benefícios e Encargos				
3.1.91.13	OBRIGAÇÕES PATRONAIS - INTRA OFSS	01.110.0000	351,00	<b>2316</b>	
01.20	SECRETARIA DE SEGURANÇA E CONTROLE URBANO				
01.20.001	GABINETE DA SECRETARIA DE SEGURANÇA E CONTROLE URB				
01.20.001.06.181.0006.2.001	Remuneração, Benefícios e Encargos				
3.1.91.13	OBRIGAÇÕES PATRONAIS - INTRA OFSS	01.110.0000	1.077,50	<b>3523</b>	
01.28	SECRETARIA DE GOVERNO				
01.28.001	GABINETE DA SECRETARIA DE GOVERNO				
01.28.001.04.122.0006.2.001	Remuneração, Benefícios e Encargos				
3.1.91.13	OBRIGAÇÕES PATRONAIS - INTRA OFSS	01.110.0000	4.464,85	<b>3856</b>	
01.18	ENCARGOS GERAIS DO MUNICÍPIO				
01.18.001	RECURSOS SOB SUPERVISÃO DA SECRETARIA DE FINANÇAS				
01.18.001.04.123.0053.0.002	Obrigações Tributárias e Contributivas				
3.3.90.47	OBRIGAÇÕES TRIBUTÁRIAS E CONTRIBUTIVAS	01.110.0000	232.252,49	<b>3330</b>	
<b>TOTAL</b>			<b>5.598.578,01</b>		

Art. 2º O crédito adicional suplementar de que trata o artigo anterior será coberto com recursos de acordo com o inc. III do § 1º do art. 43 da Lei Federal nº 4.320, de 17 de março de 1964, conforme abaixo:



Procuradoria  
**Geral do Município**  
 Procuradoria de Assessoria Técnico-Legislativa

02.01	CÂMARA MUNICIPAL				
02.01.001	CÂMARA MUNICIPAL				
02.01.001.01.031.0006.2.001	Remuneração, Benefícios e Encargos				
3.1.90.11	VENCIMENTOS E VANTAGENS FIXAS - PESSOAL CIVIL	01.110.0000	1.864.014,84	4731	
02.01	CÂMARA MUNICIPAL				
02.01.001	CÂMARA MUNICIPAL				
02.01.001.01.031.0006.2.001	Remuneração, Benefícios e Encargos				
3.1.90.13	OBRIGAÇÕES PATRONAIS	01.110.0000	2.302.212,78	4732	
02.01	CÂMARA MUNICIPAL				
02.01.001	CÂMARA MUNICIPAL				
02.01.001.01.031.0001.2.002	Manutenção de Atividades e Serviços Administrativos				
3.3.90.40	SERVIÇOS DE TECNOLOGIA DA INFORMAÇÃO E COMUNICAÇÃO - PE	01.110.0000	529.826,98	4725	
03.77	RESERVA ORÇAMENTÁRIA				
03.77.777	RESERVA ORÇAMENTÁRIA				
03.77.777.99.999.9999.9.999	Reserva de Contingência				
9.9.99.99	RESERVA DE CONTINGÊNCIA	04.600.0000	902.523,41	4785	
		<b>TOTAL</b>	<b>5.598.578,01</b>		

Art. 3º Este Decreto entra em vigor na data de sua publicação.

Osasco, 23 de dezembro de 2025.

**Gerson Pessoa**  
 Prefeito

**Regiane Santo Trevelato**  
 Secretário de Finanças



PREFEITURA DE  
**OSASCO**  
CIDADE DA FAMÍLIA E QUE ABRAÇA

Procuradoria  
**Geral do Município**  
Procuradoria de Assessoria Técnico-Legislativa

## LEI COMPLEMENTAR Nº 458, DE 22 DE DEZEMBRO DE 2025

*Dispõe sobre o congelamento da base do valor venal dos imóveis para fins de lançamento do IPTU e da Taxa de Coleta e Remoção de Resíduos Sólidos nos exercícios de 2026 a 2028 e dá outras providências.*

**GERSON PESSOA**, Prefeito do Município de Osasco, usando das atribuições que lhe são conferidas por lei,

**FAZ SABER** que a Câmara Municipal aprovou e ele sanciona a seguinte lei complementar,

**Art. 1º** Ficam mantidos, para fins de cálculo do Imposto Predial e Territorial Urbano – IPTU dos exercícios de 2026 a 2028, os valores venais utilizados como base no exercício de 2025.

Parágrafo único. Permanecem inalteradas as demais regras de lançamento, cobrança e arrecadação do Imposto Predial e Territorial Urbano - IPTU previstas na legislação municipal.

**Art. 2º** Nos exercícios de 2026 a 2028, a Taxa de Coleta e Remoção de Resíduos Sólidos será calculada com base na Unidade Fiscal do Município de Osasco - UFMO do exercício de 2025.

**Art. 3º** Fica alterado o art. 38 da Lei Complementar nº 404, de 28 de dezembro de 2022, para que conste a seguinte redação:



“Art. 38. Nas hipóteses previstas no inc. II do art. 37 deste Código, a isenção do IPTU deverá ser requerida pelo interessado entre o primeiro dia útil de maio e o último dia útil do mês de julho do exercício financeiro anterior àquele em que o benefício fiscal será usufruído, na forma e condições que dispuser a Resolução do Secretário de Finanças.

Parágrafo único. A concessão de isenção de IPTU terá validade de 5 (cinco) anos, sendo que, vencido este prazo, o beneficiário deverá ingressar com novo pedido, nos termos do *caput*.”

**Art. 4º** Nas hipóteses previstas no inc. II do art. 37 da Lei Complementar nº 404, de 28 de dezembro de 2022, os atuais beneficiários da isenção de IPTU manterão o benefício até completarem 5 (cinco) anos de sua concessão, quando deverão ingressar com novo pedido.

**Art. 5º** Fica alterado o *caput* do artigo 42 da Lei Complementar nº 404, de 28 de dezembro de 2022, para que conste a seguinte redação:

“Art. 42. Ficam isentos do IPTU, os imóveis construídos com destinação e uso exclusivamente residenciais, cujo valor venal do imóvel seja igual ou inferior a 11.314 (onze mil e trezentos e quatorze) UFMOs.”

**Art. 6º** As despesas decorrentes da implantação desta Lei correrão por conta das dotações orçamentárias próprias, suplementadas se necessário

**Art. 7º** Esta Lei Complementar entra em vigor na data de sua publicação.

Osasco, 22 de dezembro de 2025.

**GERSON PESSOA**


**Prefeito**

**INSTITUTO DE PREVIDÊNCIA DO MUNICÍPIO DE OSASCO**

**ATA DA 2ª REUNIÃO EXTRAORDINÁRIA DO CONSELHO FISCAL DO INSTITUTO DE PREVIDÊNCIA DO MUNICÍPIO DE OSASCO – IPMO** - Aos quinze dias do mês de dezembro do ano de dois mil e vinte e cinco (15/12/2025), às 10h, nas dependências da sede do Instituto de Previdência do Município de Osasco – IPMO, situada na Rua Avelino Lopes, nº 70, Centro, Osasco/SP, reuniu-se o Conselho Fiscal do Instituto de Previdência do Município de Osasco – CONFIS, em sessão extraordinária, conforme Edital de Convocação regularmente expedido pelo Presidente do Conselho Fiscal, nos termos do artigo 12 do Regimento Interno. Estiveram presentes os conselheiros Sr. Cícero Simões, Presidente do Conselho Fiscal (SINTRASP); Sra. Rozangela Ferreira de Sousa Henrique, Conselheira Titular (Câmara Municipal de Osasco); Sra. Aparecida Freire de Palma, Conselheira Titular (IPMO); Sra. Edna Bazan, Conselheira Suplente (IPMO); e Sr. Marcelo Bernardino Araujo, Conselheiro Suplente (FITO). Também participaram da reunião, na qualidade de convidados, o Sr. Ricardo Camargo Sanchez Pereira, Diretor Financeiro do IPMO; o Dr. Fabrício S. de Gois Araujo, Diretor de Planejamento e Ações Estratégicas do IPMO; e a Sra. Adriana de Oliveira, Assessora de Planejamento do IPMO. Declarada aberta a sessão pelo Presidente, passou-se à apreciação das matérias constantes da pauta. **1. Leitura, apreciação e deliberação da ata da reunião ordinária de 11 de novembro de 2025.** Deliberação: Após leitura e análise, a ata da reunião ordinária realizada em 11/11/2025 foi submetida à apreciação do colegiado, tendo sido aprovada por unanimidade, sem ressalvas, autorizando-se seu regular arquivamento. **2. Definição do calendário de reuniões ordinárias e extraordinárias do Conselho Fiscal para o exercício de 2026.** Deliberação: Foi apresentada pelo conselheiro Marcelo proposta de calendário anual de reuniões para o exercício de 2026, elaborada considerando os feriados nacionais, municipais e eventos relevantes, mantendo-se a realização das reuniões às quintas-feiras. Registrou-se a sugestão anteriormente formulada para adoção de periodicidade mensal, bem como a possibilidade de realização das reuniões em outros espaços institucionais, citando a sala de reunião localizada a sede da perícia médica, quando necessário. Após discussão, o calendário foi aprovado por unanimidade, ficando estabelecida a realização de reuniões mensais nas seguintes datas do exercício de 2026: 26/02, 26/03, 23/04, 28/05, 25/06, 23/07, 20/08, 24/09, 22/10, 17/11 e 10/12 – ANEXO I. **3. Informes sobre o Relatório Mensal de Investimentos referente ao mês de outubro de 2025.** Deliberação: Foi informado que o Relatório Mensal de Investimentos referente ao mês de outubro de 2025 ainda se encontrava em fase de conclusão, motivo pelo qual não foi disponibilizado para análise e deliberação do Conselho. O Diretor Financeiro esclareceu que o Relatório Financeiro de outubro de 2025 será encaminhado juntamente com o Relatório Trimestral, restando deliberado que ambos serão apreciados na primeira reunião ordinária do exercício de 2026. **4. Apresentação do relatório atualizado dos processos judiciais em que o IPMO figure como parte.** Deliberação: Foi informado que a Diretoria Jurídica encaminhou e-mail ao Presidente do IPMO comunicando que não dispôs de tempo hábil para atendimento da solicitação formulada pelo Conselho Fiscal. A conselheira Sra. Rozangela esclareceu que o referido expediente já havia sido solicitado em mais de uma oportunidade, por meio dos Ofícios nºs 02/2025, 03/2025 e 04/2025, datados de 13/08/2025, 29/10/2025 e 02/12/2025, respectivamente, destacando que, nos termos do artigo 35, parágrafo único, do Regimento Interno do CONFIS, as dúvidas, solicitações e requerimentos devem ser formalmente encaminhados ao Presidente do IPMO, procedimento que foi rigorosamente observado. Esclareceu, ainda, que a eventual classificação de documentos como sigilosos pela Diretoria Jurídica não impede o seu atendimento, uma vez que os membros do colegiado estão sujeitos a dever institucional de confidencialidade. A conselheira Sra. Aparecida ressaltou que o e-mail encaminhado pela Diretoria Jurídica não estabeleceu qualquer prazo para a disponibilização das informações requeridas. Na sequência, o Dr. Fabrício consignou que a Diretoria Jurídica deverá responder ao Presidente do IPMO a qual apresentará ao CONFIS suas razões ou providências, ainda, sugeriu a criação de endereço eletrônico institucional específico para o recebimento e tramitação de documentações destinadas ao CONFIS. Por sua vez, a conselheira Sra. Edna destacou que compete ao




CONFIS exercer a fiscalização de todas as áreas do Instituto, nos termos de suas atribuições legais e regimentais. **Deliberações e encaminhamentos:** Diante do exposto, deliberou-se, por unanimidade, pelo envio de novo ofício ao Presidente do IPMO, solicitando o atendimento integral da demanda apresentada, a adoção das providências necessárias para viabilizar o encaminhamento das informações junto à Diretoria Jurídica, bem como a fixação de prazo certo para a disponibilização dos dados requeridos. **5. Deliberação acerca das faltas não justificadas de conselheiros titulares e suplentes.** Deliberação: O colegiado discutiu a recorrência de ausências de conselheiros representantes do Poder Executivo Municipal e a omissão do Regimento Interno quanto à caracterização das faltas e às sanções aplicáveis. Após análise da proposta apresentada, com os ajustes sugeridos em plenário, deliberou-se, por unanimidade, pela inclusão de dispositivo no Regimento Interno do Conselho Fiscal, instituindo regras e sanções aplicáveis às faltas injustificadas, fixando-se como parâmetros a ocorrência de três faltas consecutivas ou quatro faltas intercaladas no mesmo exercício fiscal – ANEXO II. **6. Assuntos gerais: criação de e-mail institucional e definição de mandato da Presidência e da Secretaria Geral do Conselho Fiscal.** Deliberação: No âmbito dos assuntos gerais, deliberou-se pela solicitação à Presidência do Instituto para criação de endereço eletrônico institucional exclusivo para o Conselho Fiscal, destinado ao recebimento formal de documentos e comunicações, sugerido como: [conselhofiscal@ipmo.com.br](mailto:conselhofiscal@ipmo.com.br). Deliberou-se, ainda, pela inclusão de dispositivo no Regimento Interno prevendo mandato de um ano para o Presidente e para o Secretário(a) Geral do Conselho Fiscal, com realização de nova eleição na primeira reunião ordinária subsequente ao término do mandato, ficando desde já estabelecido que a próxima eleição ocorrerá em 26 de fevereiro de 2026. Nada mais havendo a tratar, o Presidente encerrou a reunião às 11h24. Eu, Rozangela Ferreira de Sousa Henrique, na qualidade de Secretária, lavrei a presente ata, que, após lida e aprovada, segue assinada pelos membros presentes, para que produza seus efeitos legais e administrativos.

  
**Cícero Simões**  
 Presidente do Conselho Fiscal

Documento assinado digitalmente  
 **ROZANGELA FERREIRA DE SOUSA HENRIQUE**  
 Data: 18/12/2025 16:20:21-0300  
 Verifique em <https://validar.iti.gov.br>

**Rozangela Ferreira de Sousa Henrique**  
 Titular – CMO

(Ausente)

  
**Aparecida Freire de Palma**  
 Titular – IPMO

(Ausente)

**Rafael dos Santos Cardoso**  
 Suplente - CMO

Documento assinado digitalmente  
 **EDNA BAZAN**  
 Data: 18/12/2025 16:39:19-0300  
 Verifique em <https://validar.iti.gov.br>

**Edna Bazan**  
 Suplente - IPMO

Documento assinado digitalmente  
 **MARCELO BERNARDINO ARAUJO**  
 Data: 18/12/2025 16:44:21-0300  
 Verifique em <https://validar.iti.gov.br>

**Adriana Aparecida Leal Chagas**  
 Titular – FITO

**Marcelo Bernardino Araujo**  
 Suplente - FITO

(Ausente)

**Claudionir Alves Pereira**  
 Representante dos Inativos




## ANEXO I

CALENDÁRIO DE REUNIÕES ORDINÁRIAS  
EXERCÍCIO 2026

FEVEREIRO	26/02/2026
MARÇO	26/03/2026
ABRIL	23/04/2026
MAIO	28/05/2026
JUNHO	25/06/2026
JULHO	23/07/2026
AGOSTO	20/08/2026
SETEMBRO	24/09/2026
OUTUBRO	22/10/2026
NOVEMBRO	17/11/2026
DEZEMBRO	10/12/2026

Registra-se que as reuniões ordinárias do Conselho Fiscal foram aprovadas conforme ata de 15 de dezembro de 2025, ficando previamente agendadas para o **horário das 10h**, na sede do IPMO, situada na **Rua Avelino Lopes, nº 70, Centro, Osasco/SP**, salvo deliberação em sentido diverso ou necessidade de alteração por motivo justificado.

Osasco, 15 de dezembro de 2025.

  
\_\_\_\_\_  
**CÍCERO SIMÕES**  
Presidente do Conselho Fiscal



Instituto de Previdência do Município de Osasco

## ANEXO II

*Inclui-se os §§ 4º e 5º do art. 3º e cria-se o art. 5º-A, no Regimento Interno do Conselho Fiscal do IPMO, que dispõe sobre o mando da diretoria e sobre as ausências, impedimentos, vacâncias, licenciamentos e substituições dos seus membros.*

**CÍCERO SIMÕES**, Presidente do Conselho Fiscal do Instituto de Previdência do Município de Osasco, usando das atribuições que lhe são conferidas,

**CONSIDERANDO** a deliberação do Conselho Fiscal de 15 de dezembro de dois mil e vinte cinco,

**FAZ SABER** a seguinte alteração do Regimento Interno do Conselho Fiscal do IPMO

Artigo 1º Fica aprovada a inclusão dos §§ 4º e 5º do art. 3º, bem como a criação do artigo 5º-A, do Regimento Interno do Conselho Fiscal do IPMO com as seguintes redações:

### Capítulo II Das Ausências, dos Impedimentos, das Vacâncias, dos Licenciamentos e das Substituições

Art. 3º. ...

§4º. O presidente do Conselho Fiscal e o Secretário (a) Geral terá o mandato de 1 (um) ano, contado a partir da data de sua posse, permitida a recondução, mediante nova eleição, nos termos deste Regimento Interno.

§5º. Encerrando-se o mandato, será realizada nova eleição para a Presidência e Secretaria Geral do Conselho Fiscal, em primeira reunião ordinária subsequente, permanecendo o Presidente e o Secretário (a) Geral em exercício até a posse dos novos eleitos.

Artigo 5º-A - Considera-se falta grave a ausência do membro titular ou suplente do Conselho Fiscal, em 3 (três) reuniões ordinárias ou extraordinárias consecutivas ou 4 (quatro) alternadas, no mesmo exercício, sem prévia comunicação ou justificativa formal e/ou com justificativa recusada pelo colegiado.

§1º. As sanções aplicáveis serão graduadas da seguinte forma:

I – Advertência Formal, registrada em ata, após a segunda falta consecutiva ou após a terceira falta alternada;

II – Comunicação Formal ao órgão ou autoridade responsável pela indicação do membro, após a terceira falta consecutiva ou quarta alternada, para adoção das providências pertinentes.



§2º. Antes da aplicação de qualquer sanção, será assegurado ao membro o direito de defesa, por escrito ou oralmente, a ser tramitado em procedimento adequado.

§3º. Persistindo as faltas injustificadas após a comunicação prevista no inciso II do § 1º, caberá ao órgão competente a indicação de outro membro em substituição, bem como avaliar a eventual caracterização de abandono ou perda de mandato, nos termos da legislação municipal aplicável.

Artigo 2º Fica autorizada a consolidação do texto do Regimento Interno, com a inclusão do dispositivo aprovado.

Artigo 3º Este dispositivo entra em vigor na data de sua aprovação.

Osasco, 15 de dezembro de 2025.

**CÍCERO SIMÕES**

Presidente do Conselho Fiscal  
Instituto de Previdência do Município de Osasco

**Instituto de Previdência do Município de Osasco**

Autarquia Municipal criada pela Lei nº 647 de 4 de Julho de 1967

**Osasco, 19 de dezembro de 2025.**

**FRANCISCO CORDEIRO DA LUZ FILHO**, Presidente do Instituto de Previdência do Município de Osasco e **RICARDO DE CAMARGO SANCHEZ PEREIRA**, Diretor Financeiro do Instituto de Previdência do Município de Osasco, no uso das atribuições de seus cargos publicam os Relatórios de Investimentos de NOVEMBRO/25.

**Francisco Cordeiro da Luz Filho**  
Presidente

**Ricardo de C.S. Pereira**  
Diretor Financeiro



Carteira: OSASCO - CONSOLIDADO

Data Extrato: 28/11/2025

## EXTRATO CONSOLIDADO DE ATIVOS

## Posição de Ativos e Enquadramento

## RENDA FIXA

97,93%

Artigo 7º I, Alínea a (Títulos do Tesouro Nacional)

Emissor	Título Público	Volatild. a.a. (%)	Rentabilidade (%)			Valor (R\$)	% Carteira	PL do Fundo	% Fundo
			Dia	Mês	Ano				
TESOURO NACIONAL	NTN-F 2029 (Curva) <sup>(1)</sup>	0,00	0,04	0,86	10,90	5.570.076,36	0,43		
TESOURO NACIONAL	NTN-B 150840 (Curva) <sup>(1)</sup>	0,32	0,03	0,41	8,06	30.989.377,71	2,38		
TESOURO NACIONAL	NTN-B 150545 (Curva) <sup>(1)</sup>	0,32	0,03	0,50	9,28	77.839.221,20	5,99		
TESOURO NACIONAL	NTN-B 150850 (Curva) <sup>(1)</sup>	0,32	0,03	0,56	8,91	406.792.575,09	31,30		
TESOURO NACIONAL	NTN-B 150555 (Curva) <sup>(1)</sup>	0,32	0,03	0,52	9,52	47.650.987,79	3,67		
<b>Sub-total Artigo 7º I, Alínea a</b>			<b>0,36</b>	<b>0,03</b>	<b>0,54</b>	<b>9,67</b>	<b>568.842.238,15</b>	<b>43,77</b>	

Artigo 7º I, Alínea b (Fundos 100% Títulos Públicos)

Gestor	Admin.	Ativo	Volatild. a.a. (%)	Rentabilidade (%)			Valor (R\$)	% Carteira	PL do Fundo	% Fundo
				Dia	Mês	Ano				
BB	BB	BB PREV RF IMA-B 5 LP FIC FI	2,13	-0,01	1,06	10,45	2.540.799,22	0,20	3.651.128.276,63	0,07
BB	BB	BB PREVIDENCIÁRIO RF IDKA 2 TÍTULOS PÚBLICOS FIF RESP LIMITADA	2,12	-0,02	0,97	10,32	2.680.933,11	0,21	4.019.258.640,47	0,07
<b>Sub-total Artigo 7º I, Alínea b</b>			<b>1,31</b>	<b>-0,02</b>	<b>1,01</b>	<b>9,80</b>	<b>5.221.732,33</b>	<b>0,40</b>		

Artigo 7º III, Alínea a (Fundos Renda Fixa)

Gestor	Admin.	Ativo	Volatild. a.a. (%)	Rentabilidade (%)			Valor (R\$)	% Carteira	PL do Fundo	% Fundo
				Dia	Mês	Ano				
BB	BB	BB PREVIDENCIÁRIO RF REFERENCIADO DI LP PERFIL FIC FIF RESP LIMITADA	0,09	0,06	1,06	13,09	160.761.359,22	12,37	23.817.015.620,99	0,67
QUELUZ	RJI	BRA1 FI RENDA FIXA *	60,01	0,00	0,45	91,61	250.906,11	0,02	4.941.314,62	5,08
BRADESCO	BRADESCO	BRADESCO FIF RENDA FIXA REFERENCIADA DI	0,08	0,06	1,05	13,08	232.607.745,61	17,90	19.407.990.593,40	1,20





Carteira: OSASCO - CONSOLIDADO

Data Extrato: 28/11/2025

## EXTRATO CONSOLIDADO DE ATIVOS

Gestor	Admin.	Ativo	Volatilid. a.a. (%)	Rentabilidade (%)			Valor (R\$)	% Carteira	PL do Fundo	% Fundo
				Dia	Mês	Ano				
PREMIUM - RESP LIMITADA										
CAIXA DTVM	CEF	CAIXA BRASIL FIF RENDA FIXA REFERENCIADO DI LONGO PRAZO - RESP LIMITADA	0,09	0,06	1,06	13,08	129.454.438,09	9,96	24.574.500.885,36	0,53
VERITAS	RJI	FI BARCELONA RENDA FIXA *	3,91	-1,00	0,37	6,04	418.507,96	0,03	28.201.343,99	1,48
GENIAL	PLANNER	FI DE RF PYXIS INSTITUCIONAL IMA B *	2,75	-0,22	-0,38	-2,94	161.892,17	0,01	5.694.745,49	2,84
VERITAS	RJI	MZL IMA B FUNDO INVESTIMENTOS RENDA FIXA *	106,13	0,00	0,00	-100,00	0,00	0,00	0,00	0,00
VERITAS	RJI	TMJ IMA-B FI RF *	28,28	-0,01	-0,14	-18,64	423.404,29	0,03	25.670.665,33	1,65
GENIAL	RJI	TOWER II RENDA FIXA FI IMA-B 5 *	2,52	0,02	-1,76	1,74	807.985,74	0,06	40.236.595,42	2,01
GENIAL	RJI	TOWER RENDA FIXA FI IMA-B 5 *	131,39	-0,08	-1,23	178,87	156.316,23	0,01	11.230.354,25	1,39
<b>Sub-total Artigo 7º III, Alínea a</b>			<b>0,11</b>	<b>0,06</b>	<b>1,05</b>	<b>13,11</b>	<b>525.042.555,42</b>	<b>40,40</b>		

Artigo 7º IV (Ativos de Renda Fixa (Inst. Financeira))

Emissor	Ativo	Volatilid. a.a. (%)	Rentabilidade (%)			Valor (R\$)	% Carteira
			Dia	Mês	Ano		
BRADESCO	LETRA FINANCEIRA - BBDC LF00210041R - BCO BRADESCO SA 6,45% a.a	2,10	-0,04	0,49	9,53	26.776.484,30	2,06
BRADESCO	LETRA FINANCEIRA - BBDC LF00210041V - BCO BRADESCO SA 6,45% a.a	2,10	-0,04	0,49	9,53	2.862.894,54	0,22
C6 BANK	LETRA FINANCEIRA - BC6 - C6 BANK SA 6,50% a.a	2,59	0,03	0,57	10,27	23.156.391,84	1,78
C6 BANK	LETRA FINANCEIRA - BC6 - C6 BANK SA 6,70% a.a	2,37	0,13	0,68	10,74	23.720.005,87	1,83
C6 BANK	LETRA FINANCEIRA - BC6 - C6 BANK SA PRE 13,95% a.a	0,45	0,05	0,99	2,41	20.482.483,38	1,58
BTG PACTUAL	LETRA FINANCEIRA - BPAC - BCO BTG PACTUAL SA 6,00% a.a	1,02	0,12	0,63	10,05	12.077.645,59	0,93
BTG PACTUAL	LETRA FINANCEIRA - BPAC - BCO BTG PACTUAL SA 6,50% a.a	0,47	0,05	0,56	10,31	12.235.936,15	0,94
DAYCOVAL	LETRA FINANCEIRA - DAYC - BCO DAYCOVAL SA 5,95% a.a	0,52	0,02	0,52	9,82	24.465.377,61	1,88
DAYCOVAL	LETRA FINANCEIRA - DAYC LF0024004PL - BCO DAYCOVAL SA 6,00% a.a	1,00	0,10	0,61	10,03	12.080.610,14	0,93
DAYCOVAL	LETRA FINANCEIRA - DAYC LF0024007JP - BCO DAYCOVAL SA 6,00% a.a	2,15	0,10	0,61	10,03	11.977.344,03	0,92



Carteira: OSASCO - CONSOLIDADO

Data Extrato: 28/11/2025

## EXTRATO CONSOLIDADO DE ATIVOS

Emissor	Ativo	Volatild. a.a. (%)	Rentabilidade (%)			Valor (R\$)	% Carteira	PL do Fundo	% Fundo	
			Dia	Mês	Ano					
<b>Sub-total Artigo 7º IV</b>										
		<b>1,36</b>	<b>0,05</b>	<b>0,62</b>	<b>10,19</b>	<b>169.835.173,45</b>	<b>13,07</b>			
Artigo 7º V, Alínea a (FIDC Cota Sênior)										
Gestor	Admin.	Ativo	Volatild. a.a. (%)	Rentabilidade (%)			Valor (R\$)	% Carteira	PL do Fundo	% Fundo
QUELUZ	PLANNER	ILLUMINATI FIDC *	18,41	-0,10	-0,10	-21,48	641.288,37	0,05	34.223.194,19	1,87
BANCO GENIAL	RJI	INCENTIVO FIDC MULTISSETORIAL I *	12,72	-1,19	-1,19	-10,53	215.114,63	0,02	4.433.094,35	4,85
GRAPHEN	RJI	LEME MULTISSETORIAL IPCA FIDC *	5,95	-0,51	-0,51	-1,92	2.904.085,27	0,22	64.259.105,29	4,52
<b>Sub-total Artigo 7º V, Alínea a</b>			<b>6,38</b>	<b>-0,48</b>	<b>-0,48</b>	<b>-6,41</b>	<b>3.760.488,27</b>	<b>0,29</b>		
Artigo 7º V, Alínea b (FI RF - Crédito Privado)										
Gestor	Admin.	Ativo	Volatild. a.a. (%)	Rentabilidade (%)			Valor (R\$)	% Carteira	PL do Fundo	% Fundo
GENIAL	BANCO GENIAL	PIATÁ FI RFLP PREVIDENCIÁRIO CRÉDITO PRIVADO *	138,64	-0,08	-1,64	-16,27	96.480,75	0,01	3.871.805,57	2,49
<b>Sub-total Artigo 7º V, Alínea b</b>			<b>138,64</b>	<b>-0,08</b>	<b>-1,64</b>	<b>-16,27</b>	<b>96.480,75</b>	<b>0,01</b>		
<b>Renda Fixa</b>			<b>0,25</b>	<b>0,04</b>	<b>0,76</b>	<b>11,03</b>	<b>1.272.798.668,37</b>	<b>97,93</b>		



Carteira: OSASCO - CONSOLIDADO

Data Extrato: 28/11/2025

## EXTRATO CONSOLIDADO DE ATIVOS

## RENDA VARIÁVEL

1,20%

Artigo 8º I (Fundos de Ações)

Gestor	Admin.	Ativo	Volatild. a.a. (%)	Rentabilidade (%)			Valor (R\$)	% Carteira	PL do Fundo	% Fundo
				Dia	Mês	Ano				
BTG PACTUAL	BTG PACTUAL	BTG PACTUAL ABSOLUTO INSTITUCIONAL FIA FIA	17,31	0,56	7,04	31,72	3.461.351,90	0,27	559.754.848,44	0,62
CAIXA DTVM	CEF	FIA CAIXA SMALL CAPS ATIVO	18,46	1,01	5,72	34,29	3.987.206,03	0,31	493.214.899,16	0,81
SAFRA	SAFRA	SAFRA EQUITY PORTFOLIO PB FIC FIE M AÇÕES	15,33	0,86	7,40	41,62	8.133.028,54	0,63	125.840.452,80	6,46
<b>Sub-total Artigo 8º I</b>			<b>16,13</b>	<b>0,83</b>	<b>6,89</b>	<b>36,88</b>	<b>15.581.586,47</b>	<b>1,20</b>		
<b>Renda Variável</b>			<b>16,13</b>	<b>0,83</b>	<b>6,89</b>	<b>36,88</b>	<b>15.581.586,47</b>	<b>1,20</b>		



Carteira: OSASCO - CONSOLIDADO

Data Extrato: 28/11/2025

## EXTRATO CONSOLIDADO DE ATIVOS

## INVESTIMENTOS ESTRUTURADOS

0,46%

Artigo 10º I (Fundos Multimercados)

Gestor	Admin.	Ativo	Volatild. a.a. (%)	Rentabilidade (%)			Valor (R\$)	% Carteira	PL do Fundo	% Fundo
				Dia	Mês	Ano				
QUELUZ	RJI	FI MULTIMERCADO SCULPTOR CREDITO PRIVADO *	52,66	-0,01	-0,21	-46,53	1.716.115,46	0,13	74.435.808,11	2,31
ARENA CAPITAL	REAG	WNG FIC DE FI MULTIMERCADO CP *	5,69	-0,02	-0,15	-9,91	321.056,00	0,02	36.257.764,22	0,89
<b>Sub-total Artigo 10º I</b>			<b>46,34</b>	<b>-0,01</b>	<b>-0,20</b>	<b>-42,87</b>	<b>2.037.171,46</b>	<b>0,16</b>		

Artigo 10º II (Fundo de Participação)

Gestor	Admin.	Ativo	Volatild. a.a. (%)	Rentabilidade (%)			Valor (R\$)	% Carteira	PL do Fundo	% Fundo
				Dia	Mês	Ano				
QUELUZ	BNY MELLON	BRASIL FLORESTAL FIC DE FIP *	0,17	-0,05	-0,05	-0,52	1.107.205,98	0,09	27.280.884,52	4,06
A5	PLANNER	W7 FIP MULTIESTRATÉGIA *	26,23	-0,13	-0,13	-23,92	2.820.132,16	0,22	39.656.948,79	7,11
<b>Sub-total Artigo 10º II</b>			<b>19,63</b>	<b>-0,11</b>	<b>-0,11</b>	<b>-18,71</b>	<b>3.927.338,14</b>	<b>0,30</b>		
<b>Investimentos Estruturados</b>			<b>21,86</b>	<b>-0,08</b>	<b>-0,14</b>	<b>-29,08</b>	<b>5.964.509,60</b>	<b>0,46</b>		



Carteira: OSASCO - CONSOLIDADO

Data Extrato: 28/11/2025

## EXTRATO CONSOLIDADO DE ATIVOS

## FUNDOS IMOBILIÁRIOS

0,41%

Artigo 11º (Fundo de Investimento Imobiliário)

Gestor	Admin.	Ativo	Volatili- d. a.a. (%)	Rentabilidade (%)			Valor (R\$)	% Carteira	PL do Fundo	% Fundo
				Dia	Mês	Ano				
GRAPHEN	RJI	HAZ FII *	9,54	0,25	0,25	-1,71	5.019.012,23	0,39	63.425.530,21	7,91
VERITAS	RJI	SAO DOMINGOS FUNDO INVESTIMENTO IMOBILIARIO - FII *	20,20	-0,25	-0,25	-20,24	245.241,17	0,02	49.263.539,76	0,50
QUELUZ	RJI	AQUILLA FI IMOBILIARIO - FII *	14,40	-0,14	-0,14	-15,14	49.187,23	0,00	115.968.445,82	0,04
<b>Sub-total Artigo 11º</b>			<b>4,87</b>	<b>0,22</b>	<b>0,22</b>	<b>-2,90</b>	<b>5.313.440,63</b>	<b>0,41</b>		
<b>Fundos Imobiliários</b>			<b>4,87</b>	<b>0,22</b>	<b>0,22</b>	<b>-2,90</b>	<b>5.313.440,63</b>	<b>0,41</b>		
<b>Total</b>			<b>0,40</b>	<b>0,05</b>	<b>0,82</b>	<b>10,79</b>	<b>1.299.658.205,07</b>	<b>100,00</b>		



Carteira: OSASCO - CONSOLIDADO

Data Extrato: 28/11/2025

**EXTRATO CONSOLIDADO DE ATIVOS**

**DISPONIBILIDADES FINANCEIRAS**

Ativo	Valor (R\$)
Banco Bradesco S.A. - 0127 / 026436-9	8.035,21
Banco Bradesco S.A. - 0127 / 039860-8	12.704,11
Banco Bradesco S.A. - 0127 / 512346-1	16.770,29
Banco do Brasil S.A. - 0637 / 005012-1	14.960,76
Banco do Brasil S.A. - 0637 / 023407-9	16.710,58
Banco do Brasil S.A. - 0637 / 088216-X	15.158,48
Caixa Econômica Federal - 0326   3703 / 575271146-7	3.974,34
Caixa Econômica Federal - 0326   3703   575271145-9	249.514,19
<b>Sub-total Disponibilidades Financeiras</b>	<b>337.827,96</b>
<b>Total</b>	<b>1.299.996.033,03</b>

(1) Existem aplicações consolidadas.

**EXTRATO CONSOLIDADO DE ATIVOS**

**Enquadramento da Carteira**

Artigo	Tipo de Ativo	Valor(R\$)	% Carteira	Mínimo	Política de Investimentos		ALM	Limite Legal
					Objetivo	Máximo		
<b>Renda Fixa</b>								
Artigo 7º I, Alínea a	Títulos do Tesouro Nacional	568.842.238,15	43,77	0,00	52,00	100,00	0,00	100,00
Artigo 7º I, Alínea b	Fundos 100% Títulos Públicos	5.221.732,33	0,40	0,00	4,00	100,00	0,00	100,00
Artigo 7º III, Alínea a	Fundos Renda Fixa	525.042.555,42	40,40	0,00	10,00	65,00	0,00	65,00
Artigo 7º IV	Ativos de Renda Fixa (Inst. Financeira)	169.835.173,45	13,07	0,00	15,00	20,00	0,00	20,00
Artigo 7º V, Alínea a	FIDC Cota Sênior	3.760.488,27	0,29	0,00	1,00	1,00	0,00	5,00
Artigo 7º V, Alínea b	FI RF - Crédito Privado	96.480,75	0,01	0,00	1,00	5,00	0,00	5,00
	<b>Total Renda Fixa</b>	<b>1.272.798.668,37</b>	<b>97,93</b>					<b>100,00</b>
<b>Renda Variável</b>								
Artigo 8º I	Fundos de Ações	15.581.586,47	1,20	0,00	3,00	35,00	0,00	35,00
	<b>Total Renda Variável</b>	<b>15.581.586,47</b>	<b>1,20</b>					<b>35,00</b>
<b>Investimentos Estruturados</b>								
Artigo 10º I	Fundos Multimercados	2.037.171,46	0,16	0,00	2,00	10,00	0,00	10,00
Artigo 10º II	Fundo de Participação	3.927.338,14	0,30	0,00	1,00	2,00	0,00	5,00
	<b>Total Investimentos Estruturados</b>	<b>5.964.509,60</b>	<b>0,46</b>					<b>15,00</b>
<b>Fundos Imobiliários</b>								
Artigo 11º	Fundo de Investimento Imobiliário	5.313.440,63	0,41	0,00	3,00	4,00	0,00	5,00
	<b>Total Fundos Imobiliários</b>	<b>5.313.440,63</b>	<b>0,41</b>					<b>5,00</b>
<b>Total</b>		<b>1.299.658.205,07</b>	<b>100,00</b>					



Advisory

# Relatório Macroeconômico

Novembro 2025



## Eventos Relevantes de 2025

### Janeiro

20/01 Posse de Donald Trump  
29/01 Reunião do Copom para decisão de juros.  
Expectativa = + 100pbs  
29/01 Manutenção de juros do Fed

### Fevereiro

01/02 Eleição dos presidentes da Câmara dos Deputados e do Senado (Brasil)  
23/02 Eleições na Alemanha

### Março

05/03 *National People's Congress* (NPC) dará início à 3ª sessão anual na China.  
07/03 PIB do 4º Trimestre de 2024 (Brasil).  
19/03 Reunião do Copom para decisão de juros.  
Expectativa = + 100pbs.  
20/03 1º Relatório Bimestral de Avaliação de Receitas e Despesas Primárias (Brasil);  
**Aprovação do Orçamento de 2025 (Brasil);**  
**Orçamento chinês para 2025;**  
**Negociações salariais do Shunto japonês;**  
**Prazo final para o projeto de lei de dotações nos EUA;**  
**Reforma Ministerial (Brasil).**

### Abril

02/04 Entrega de estudos sobre comércio exterior pelo governo de Donald Trump (EUA).  
15/04 Envio da Lei de Diretrizes Orçamentárias 2026 para o Congresso e das Metas Primárias (Brasil).  
**Mudança no governo francês?**

### Maio

07/05 Reunião do FOMC, manutenção dos juros em 4,5%. Reunião do Copom para decisão de juros.  
Expectativa = + 50pbs.  
20/05 2º Relatório Bimestral de Avaliação de Receitas e Despesas Primárias (Brasil).  
30/05 PIB do 1º Trimestre de 2025 (Brasil).

### Junho

01/06 Eleição extraordinária do poder judiciário do México.  
05/06 ECB encerra o ciclo de cortes de juros com taxa de 2,00% a/a.  
18/06 Reunião do Copom para decisão de juros.  
Expectativa = alta da Selic para 15,00% a.a.

### Julho

15/07 – 31/07 **Recesso Parlamentar no Brasil.**  
21/07 3º Relatório Bimestral de Avaliação de Receitas e Despesas Primárias (Brasil).  
30/07 **Reunião do Copom para decisão de juros.**  
**Expectativa = manutenção da Selic em 15,00% a.a.**  
30/07 **FOMC manutenção dos juros em 4,5%.**

### Agosto

06/08 Início das tarifas de 50% sobre produtos brasileiros.  
31/08 Envio do Orçamento 2026 para o Congresso.  
**Prazo limite para definir a extensão do Teto da Dívida - EUA.**

### Setembro

02/09 PIB do 2º Trimestre de 2025 (Brasil).  
17/09 Reunião do Copom para decisão de juros.  
**Expectativa = manutenção da Selic em 15,00% a.a.**  
17/09 **FOMC. Expectativa = -25pbs.**  
23/09 4º Relatório Bimestral de Avaliação de Receitas e Despesas Primárias (Brasil).

### Outubro

26/10 Eleição legislativa da Argentina.  
29/10 Decisão de juros FOMC. Expectativa = -25pbs, Fed funds no intervalo entre 3,75% e 4,00%.

### Novembro

05/11 **Decisão de juros COPOM. Expectativa = manutenção da Selic em 15%.**  
25/11 5º Relatório Bimestral de Avaliação de Receitas e Despesas Primárias (Brasil);  
**Primeiro turno das eleições chilenas.**

### Dezembro

04/12 PIB do 3º Trimestre de 2025 (Brasil).  
10/12 **Decisão de juros COPOM. Expectativa = -50pbs.**  
10/12 **Decisão de juros FOMC. Expectativa = -25pbs.**  
10/12 Limite para aprovação do Orçamento 2026 (Brasil);  
2ª **quinzena** Recesso Parlamentar (Brasil).  
31/12 A Lei de Cortes de Impostos e Emprego de 2017 expira (prazo para acordo orçamentário) nos EUA.



## Global: fim de ciclo de expansão econômica

**Melhora da atividade global acompanhada do desafio para a desinflação, esse é o momento da economia mundial.** A moderação gradual do crescimento, desde o aumento das tarifas de importação dos EUA, reduziu a percepção de risco de recessão e levou a revisões positivas para o PIB em diversas regiões. No entanto, essa resiliência ocorre com a inflação subjacente estabilizada em torno de 3% (gráfico 1), acima das metas dos principais bancos centrais. A lenta desaceleração da atividade decorreu, em parte, da ausência de retaliações amplas à nova estratégia comercial dos EUA e dos ciclos de corte de juros em economias avançadas, que contribuíram para sustentar a demanda. Ocorre que essa resiliência no crescimento limita o ritmo de queda da inflação, exigindo juros reais superiores à média histórica dos últimos 20 anos (gráfico 2), o que resulta em condições financeiras restritivas e, por isso, demanda maior rigor na alocação de capital.

Nos mercados emergentes, o cenário segue heterogêneo. Economias mais integradas às cadeias asiáticas se beneficiam da realocação de comércio em meio às tensões tarifárias entre EUA e China, enquanto outras ainda enfrentam restrições inflacionárias e pouco espaço para afrouxamento monetário. A manutenção de juros elevados nas economias desenvolvidas reforça a necessidade de prudência fiscal e monetária para preservar a atratividade de ativos locais e evitar desequilíbrios externos.

Gráfico 1: Mediana das inflações (a/a)

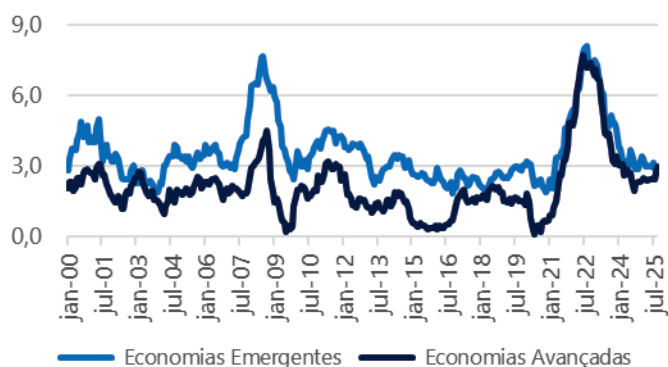
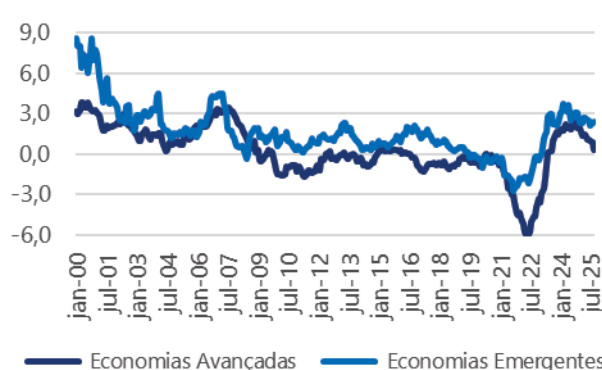


Gráfico 2: Mediana dos juros reais (a.a)



Fonte: Bloomberg. Estimativas e Elaboração: Área econômica do grupo da i9.

## Estados Unidos: pausa em dezembro?

A economia dos Estados Unidos continua em expansão, mas com sinais claros de moderação típica de fim de ciclo. O crescimento segue sustentado por um consumo resiliente, pela robustez da renda do trabalho e pela melhora dos salários reais. O arrefecimento do mercado de trabalho resulta da desaceleração nas contratações, e não do aumento nas demissões — sugerindo um processo de normalização, e não de contração.

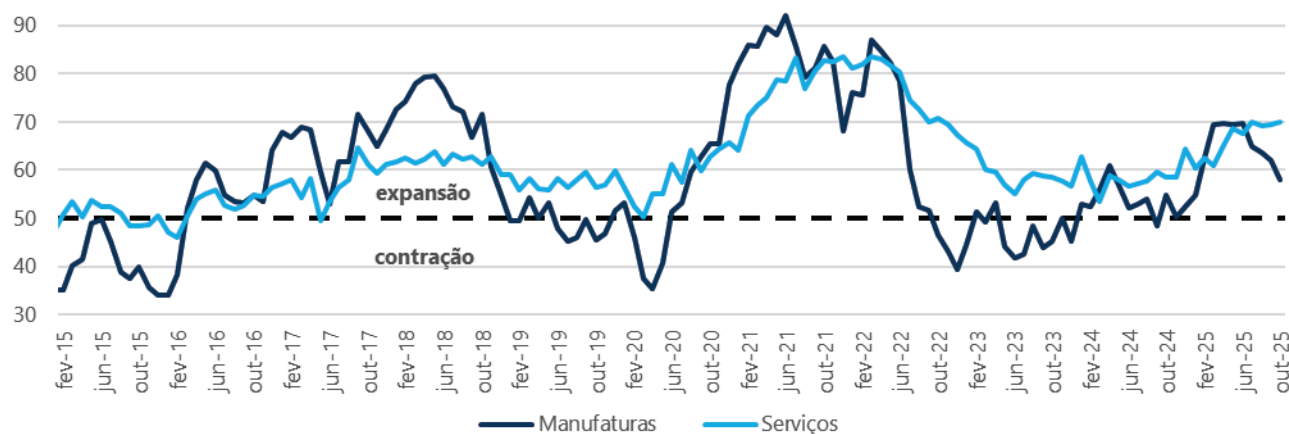
Já com relação à inflação, até setembro, tanto o índice cheio quanto o núcleo do CPI ficaram em torno de 3%, acima da meta de 2% do Federal Reserve, indicando que o processo de desinflação ainda não está completo.

Apesar de até setembro o repasse das tarifas de importação aos preços ter sido mais brando do que o esperado pelo consenso, o avanço das tarifas sobre bens importados elevou custos de insumos e, ainda, pode resultar em novos aumentos de preços nos próximos meses. Pesquisas com executivos financeiros indicam pressão de custos (gráfico 3) e, com isso, mantém alta as chances de parcela significativa desses custos ainda ser repassada ao



consumidor, sustentando a inflação acima da meta por mais tempo. O objetivo da autoridade monetária é que essa pressão de custos não gere uma segunda rodada de elevação de preços.

**Gráfico 3: ISM de Preços Pagos (em pontos)**



Fonte: Bloomberg. Elaboração: Área econômica do grupo da i9.

Diante desse quadro, **mantém-se o dilema do Federal Reserve**: de um lado, a perda de tração no mercado de trabalho sugere espaço para cortes de juros; de outro, a persistência inflacionária limita a magnitude e a velocidade desse processo. O resultado mais provável é um ciclo de afrouxamento gradual, dependente de dados, e calibrado para evitar reaceleração inflacionária. **Gerando uma expectativa de pausa no ciclo de corte de juros na decisão de dezembro.**

Na decisão de outubro, o Fed reduziu a taxa dos *fed funds* em 25 pontos-base, com dois votos dissidentes: o governador Stephen Miran defendeu um corte de 50 pontos-base, enquanto o presidente do Fed de Kansas City, Jeffrey Schmid, preferiu manter as taxas inalteradas. O comunicado foi bastante semelhante ao da decisão anterior, mas o contraste entre **os votos dissidentes e a coletiva de imprensa do presidente Jerome Powell, em que minimizou as chances de um novo corte em dezembro, levaram os mercados a interpretarem o anúncio como mais hawkish do que o esperado.**

O *shutdown* do governo federal já é o mais longo da história e o consequente apagão de dados oficiais continuam sem perspectiva de resolução. Até o momento, a paralisação já dura 37 dias, superando o recorde anterior de 35 dias no final de 2018. **A falta de informações atualizadas também preocupa do Federal Reserve e suporta a expectativa de pausa no ciclo de corte de juros em dezembro.**

No campo do comércio exterior, **vemos como temporária a trégua entre Estados Unidos e China** decorrente do acordo parcial recente — que envolveu a redução das tarifas aplicadas por Washington sobre produtos chineses de 57% para 47% e a suspensão, por Pequim, dos controles de exportação para embarques aos EUA, além da retomada das compras de soja. Tendo como base algumas perspectivas de mercado, essa trégua não altera o pano de fundo estratégico: as duas economias seguem em um processo de endurecimento mútuo e desacoplamento gradual nas frentes comercial e tecnológica.

**Para monitorar:** negociações sobre o teto da dívida pública (fim do shutdown), evolução da inflação (com foco na inflação de bens) e dos indicadores do mercado de trabalho e decisão monetária de dezembro.



## Zona do Euro: crescimento acima do potencial!

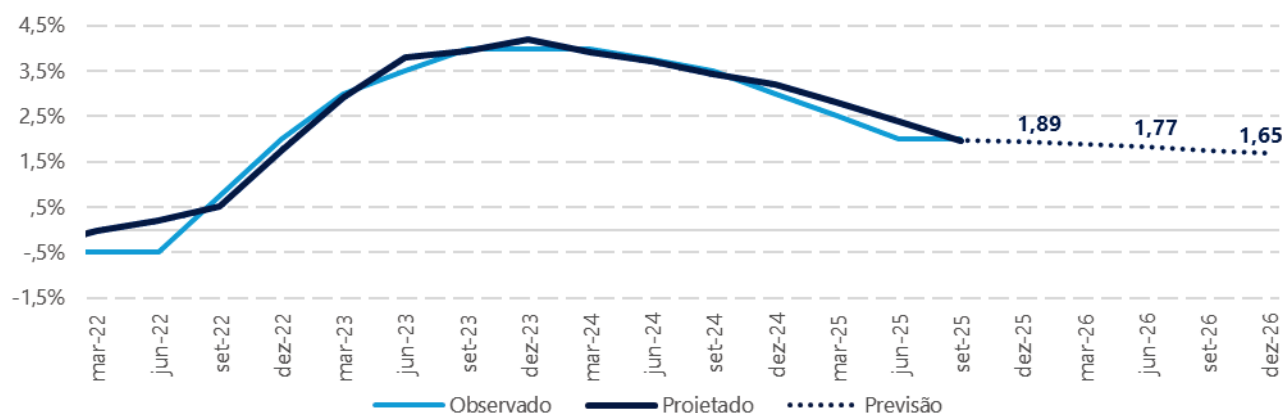
A economia da área do euro permanece resiliente, com o PIB do terceiro trimestre registrando alta de 0,2% na comparação trimestral e de 1,3% na comparação anual – superando as estimativas do consenso e a estimativa de crescimento potencial (+1%), por parte da nossa área econômica. A expansão segue impulsionada pelo setor de serviços, apoiada pelo aumento dos salários reais e a resiliência do mercado de trabalho com taxa de desemprego de 6,3%, próxima das mínimas históricas.

Como resultado, o BCE manteve a taxa básica de juros inalterada em 2% na reunião de outubro, reiterando sua abordagem dependente de dados, sem assumir compromissos prévios sobre os próximos passos. A inflação ainda ligeiramente acima da meta e o período de inverno reforçam a necessidade de cautela. A presidente Christine Lagarde afirmou que a Europa está “em uma boa posição” em relação ao atual patamar de juros. **A expectativa gerada é de manutenção da taxa de juros nas próximas decisões, com o início do ciclo de cortes apenas no primeiro semestre de 2026, à medida que o processo de desinflação se consolide.**

No campo fiscal e político, a França continua sendo a principal fonte de incerteza na região. O país enfrenta uma crise institucional em andamento, apesar da continuidade do primeiro-ministro Sébastien Lecornu ter proporcionado estabilidade administrativa no curto prazo e poder contribuir para destravar as negociações do orçamento de 2026.

**Para monitorar:** decisão do BCE em dezembro, evolução dos preços de energia e da atividade.

Gráfico 4: Projeção da *Deposit Facility Rate* (%)



Fonte: Bloomberg. Elaboração: Área econômica do grupo da i9.

## China: desaceleração econômica no 2º semestre

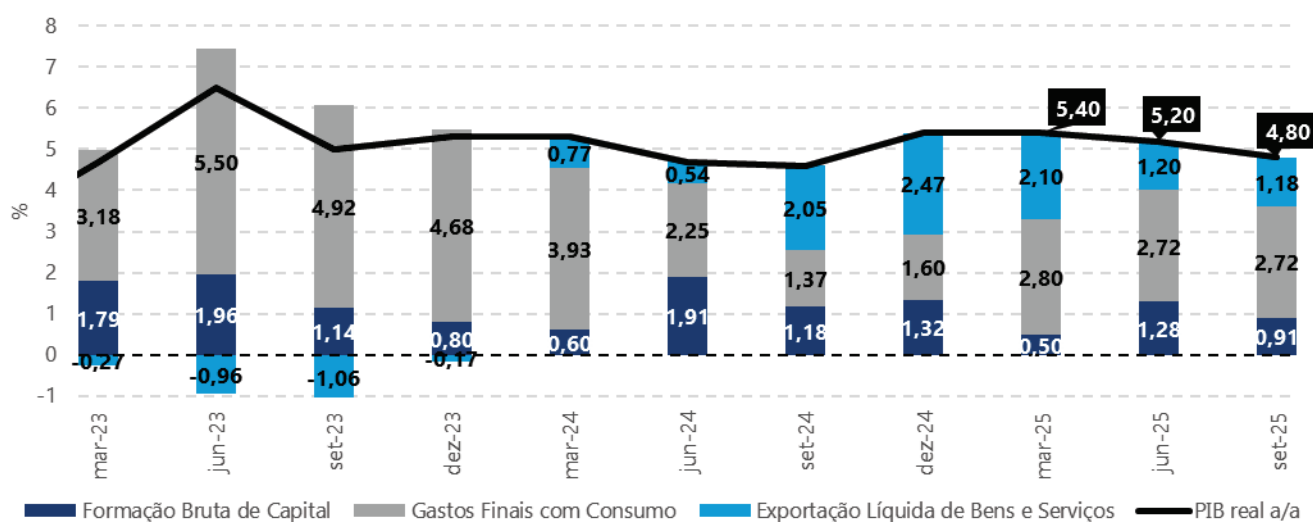
A economia chinesa está em transição para um modelo de crescimento **menos baseado em investimento e expansão de capacidade e mais orientado à eficiência e produtividade**. Mas essa transição ocorre em um ambiente marcado por excesso de capacidade produtiva, acúmulo de estoques e fragilidade persistente no setor imobiliário. Isso deve gerar, a curto prazo, um **efeito de aumento da dependência de estímulos fiscais e de crédito juntamente com desaceleração do crescimento econômico**.



A política de “*anti-involution*” busca reduzir competição excessiva em setores com baixa rentabilidade e forte redundância produtiva por meio de um conjunto de **ações regulatórias e administrativas do Estado para coordenação regulatória, consolidação industrial, direcionamento de investimento para setores estratégicos e reversão da deflação.**

No **terceiro trimestre, o PIB desacelerou para 4,8% em relação ao crescimento de 5,2% no segundo trimestre** e, para mitigar essa desaceleração, Pequim anunciou um pacote fiscal de **RMB 1 trilhão (0,7% do PIB)**, voltado à **reestruturação das dívidas de governos locais** e a gastos direcionados, com efeitos que devem se estender ao início de 2026. **Contudo, as pressões deflacionárias persistem:** o deflator do PIB apresentou contração pelo décimo trimestre consecutivo (-1,0% na comparação anual), e o processo de desinflação generalizada deve continuar por mais algum tempo.

Gráfico 4: PIB a/a e Contribuições



Fonte: CEIC. Elaboração: Área econômica do grupo da i9.

O **Quarto Plenário do Comitê Central do Partido Comunista Chinês** (realizado de 20 a 23 de outubro) reafirmou a **mudança estratégica em direção a um modelo de “desenvolvimento de alta qualidade” e de “autossuficiência tecnológica”**, pilares do próximo 15º Plano Quinquenal. A liderança também reiterou sua **intenção de manter o apoio macroeconômico**, incluindo a aceleração da implementação da linha de crédito de RMB 500 bilhões, dos quais RMB 300 bilhões já haviam sido aprovados até 20 de outubro.

**Para monitorar:** continuação da negociação comercial com os EUA, sinais de realocação de cadeias produtivas, novos anúncios de estímulos pelo governo e desempenho das exportações para mundo ex-EUA.

### Brasil: autoridade monetária mantém tom duro

Na decisão de 5 de novembro, penúltima reunião do ano, o Banco Central do Brasil (BCB) manteve a Selic em 15% a.a. em decisão unânime. Na avaliação do mercado, a comunicação foi menos dura que a de setembro ao ponderar que: (i) o crescimento da atividade econômica está em trajetória de moderação, mesmo com o dinamismo



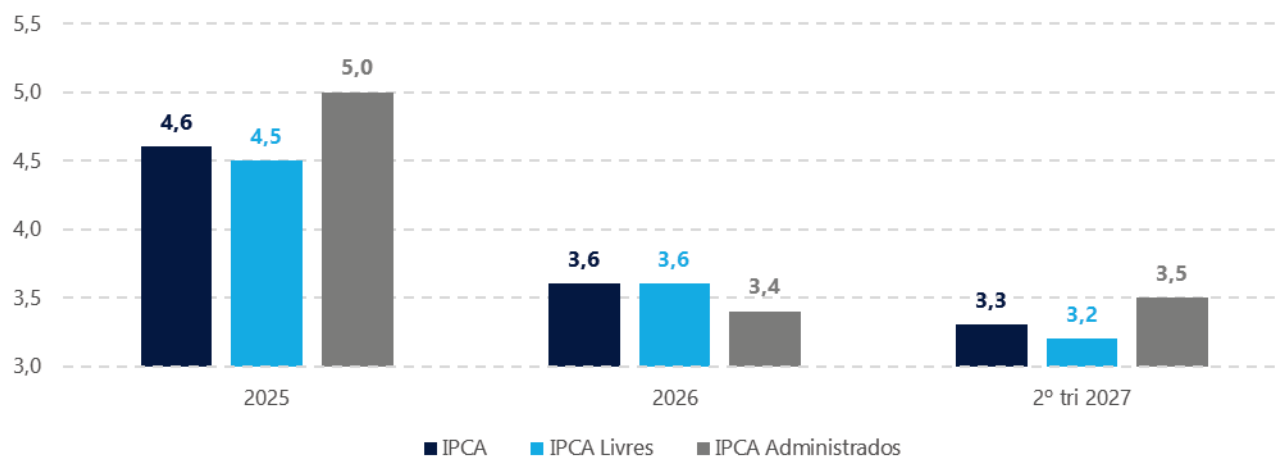
do mercado de trabalho; (ii) a inflação cheia e as medidas subjacentes apresentam arrefecimento; e (iii) a projeção do cenário de referência para o horizonte relevante de política monetária está mais próxima da meta de 3%.

Ainda assim, a avaliação do Comitê que a desaceleração econômica observada é compatível com o esperado afasta a leitura de que o enfraquecimento da atividade abrirá espaço imediato para cortes de juros. Afora isso, a autoridade monetária também manteve a mensagem de que avalia a estratégia de manutenção do nível corrente da taxa de juros por período bastante prolongado como suficiente para assegurar a convergência da inflação à meta.

Então, resta saber, até quando a estratégia continuará sendo suficiente, porém não necessária para garantir a convergência. Nesse sentido, vale destacar a taxa real ex-ante (swap DI 1 ano menos IPCA esperado em 12 meses) ao redor de 9,6%, bem acima da estimativa de juro neutro do próprio Banco Central (5%), que já resulta na trajetória de moderação do crescimento e na desinflação corrente.

A revisão das projeções do cenário de referência para baixo com a desinflação da inflação dos preços livres, mais sensível a política monetária, alcançado no 2º trimestre em 3,2%, indica que estamos perto do momento que a Selic em 15% não será avaliada como necessária. A área econômica do grupo tem a perspectiva que isso pode acontecer até a próxima decisão, em dezembro.

Gráfico 5: Copom - Projeções de Inflação no Cenário de Referência



Fonte: IBGE. Estimativa e Elaboração: Área econômica do grupo da i9.

**O grupo econômico manteve a projeção de corte de 50 pontos-base em dezembro, levando a Selic a 14,5% e iniciando um ciclo gradual de flexibilização. Contudo, fica destacado que tanto a ata e as falas dos membros do Comitê quanto os indicadores econômicos, em destaque o PIB do terceiro trimestre, serão cruciais para o início do ciclo de corte de juros na última reunião do ano.**

No *front* fiscal, foi aprovado o Projeto de Lei que isenta do imposto de renda (IR) os salários até R\$ 5 mil/mês, com compensação via alíquota de 10% sobre rendimentos acima de R\$ 50 mil/mês. Essa isenção valerá a partir de 2026 e tende a ser neutra para o resultado primário do setor público, dada as medidas de compensação aprovadas em conjunto.

**Para monitorar:** pesquisa de opinião sobre a aprovação do governo, os dados de atividade econômica e de inflação.



## América Latina

**ARGENTINA:** o partido *La Libertad Avanza*, de Javier Milei, venceu as eleições legislativas com 40,8% dos votos, superando a *Fuerza Patria* e seus aliados, que obtiveram 31,6%. Apesar da queda na participação eleitoral, o comparecimento superou o das eleições de Buenos Aires, refletindo mobilização da base governista e apoio reforçado por recursos vindos dos EUA. O resultado fortalece a posição de Milei, ampliando seu respaldo no Congresso para avançar com reformas e garantindo poder de veto presidencial. **Ainda assim, o cenário político segue volátil, e a consolidação desse novo ciclo dependerá de ajustes na equipe econômica e de avanços nas negociações com governadores e com o setor agropecuário.**

**CHILE:** o Banco Central do Chile (BCCH) manteve a taxa de juros em 4,75%, em decisão unânime, em linha com a nossa expectativa. O comunicado destacou o corte de juros feito pelo Federal Reserve nos EUA e a incerteza externa, com foco nos conflitos comerciais. Do lado doméstico, com relação a inflação, o dado de setembro ficou em linha com as projeções do último Relatório de Política Monetária, com a inflação cheia em 4,4% a/a e o núcleo em 3,9% a/a. Entretanto, embora o cenário atual esteja em linha com o esperado, ainda apresenta riscos para a trajetória futura da inflação, o que justifica aguardar a obtenção de mais informações antes de prosseguir no processo de redução de juros. **Assim, devido a sinalização dura e a persistência da inflação acima da meta, a área projeta a manutenção da taxa de juros em 4,75% na reunião de 16 de outubro**

**COLÔMBIA:** o senador Iván Cepeda venceu as primárias do Pacto Histórico – partido do presidente Gustavo Petro – com 65% dos votos, consolidando-se como principal candidato da coalizão governista na Colômbia. A participação de 2,5 milhões de eleitores superou expectativas e fortaleceu o partido no início do ciclo eleitoral de 2026, mesmo diante das recentes tensões com os EUA. No campo econômico, o Banco Central (Banrep) manteve a taxa de juros em 9,25%, destacando que a inflação subiu pelo terceiro mês seguido, alcançando 5,2%, e que as expectativas estão acima da meta de 3%. A atividade segue sólida, sustentada pelo consumo e pelo investimento, enquanto o déficit comercial se amplia com importações elevadas e exportações estagnadas. **Diante disso, as pressões inflacionárias, a resiliência da atividade e a piora das contas externas levarão o Banrep a manter os juros inalterados na reunião de 31 de outubro.**

**MÉXICO:** a inflação da primeira quinzena de outubro foi de 0,28% m/m, ante 0,18% em setembro, acumulando 3,63% a/a — abaixo de 4% desde abril. O núcleo avançou 0,18% m/m, com alta de 0,09% em bens comercializáveis. Já o segmento de serviços teve avanço de 0,26% m/m (ante 0,11% m/m). O componente não subjacente subiu 0,64%, refletindo o reajuste das tarifas de energia elétrica e o aumento nos preços de energia. Do lado da atividade, a prévia do PIB recuou 0,2% a/a, com queda de 2,9% na indústria e avanços de 3,6% nas atividades primárias e 1,0% nos serviços. **Assim, mesmo com a inflação mostrando leve aceleração, a desaceleração econômica demonstrada, tende a levar o Banxico a cortar a taxa básica em 25 pontos-base na reunião de dezembro.**



Tabela 1: Indicadores Financeiros (janelas acumuladas até outubro de 2025)

ÍNDICES	MÊS	ANO	12 M	24 M	36 M	48 M	60 M
CDI	1,28%	11,76%	13,69%	26,17%	43,10%	59,54%	64,85%
IMA-S	1,29%	11,97%	13,87%	26,71%	43,90%	61,07%	66,98%
IDA-DI (CRÉDITO PRIVADO)	1,08%	13,42%	14,29%	30,42%	47,25%	67,18%	78,80%
IMA-B	1,05%	10,57%	7,69%	13,74%	23,95%	38,09%	40,61%
IRF-M	1,37%	15,93%	13,41%	22,79%	38,69%	55,27%	50,14%
DÓLAR	1,24%	-13,05%	-6,81%	6,46%	2,42%	-4,58%	-6,71%
IBOVESPA (AÇÕES BRASIL)	2,26%	24,32%	15,29%	32,17%	28,87%	44,48%	59,17%
MSCI WORLD (AÇÕES GLOBAIS)	3,20%	2,96%	12,18%	68,82%	76,50%	31,95%	78,62%
NASDAQ (AÇÕES EUA COM FOCO EM TECNOLOGIA)	5,99%	6,83%	22,18%	96,54%	121,14%	46,06%	102,83%
S&P 500	3,53%	1,12%	11,72%	73,64%	80,94%	41,72%	95,14%
MSCI WORLD (Moeda original)	1,94%	18,41%	20,38%	58,58%	72,33%	38,29%	91,48%
NASDAQ (Moeda original)	4,70%	22,86%	31,11%	84,61%	115,91%	53,08%	117,43%
S&P 500 (Moeda original)	2,27%	16,30%	19,89%	63,10%	76,66%	48,53%	109,18%

Fonte: Quantum. Elaboração: Backoffice i9.

Tabela 2: Indicadores Financeiros (janelas mensais - últimos 12 meses)

	2024		2025									
	Nov	Dez	Jan	Fev	Mar	Abr	Mai	Jun	Jul	Ago	Set	Out
CDI	0,79%	0,93%	1,01%	0,99%	0,96%	1,06%	1,14%	1,10%	1,28%	1,16%	1,22%	1,28%
Dólar	4,77%	2,29%	-5,85%	0,32%	-1,82%	-1,42%	0,85%	-4,41%	2,66%	-3,14%	-1,99%	1,24%
Ibovespa	-3,12%	-4,28%	4,86%	-2,64%	6,08%	3,69%	1,45%	1,33%	-4,17%	6,28%	3,40%	2,26%
IDA-DI	0,87%	-0,10%	1,58%	1,29%	1,26%	1,18%	1,38%	1,19%	1,42%	1,10%	1,19%	1,08%
IMA-B	0,02%	-2,62%	1,07%	0,50%	1,84%	2,09%	1,70%	1,30%	-0,79%	0,84%	0,54%	1,05%
IMA-S	0,83%	0,86%	1,10%	0,99%	0,96%	1,05%	1,16%	1,11%	1,30%	1,17%	1,24%	1,29%
IRF-M	-0,52%	-1,66%	2,58%	0,61%	1,39%	2,99%	1,00%	1,78%	0,29%	1,66%	1,26%	1,37%
MSCI World	9,45%	-0,45%	-2,58%	-0,50%	-6,38%	-0,69%	6,58%	-0,38%	3,92%	-0,72%	1,04%	3,20%
MSCI World (M. Original)	4,47%	-2,69%	3,47%	-0,81%	-4,64%	0,74%	5,69%	4,22%	1,23%	2,49%	3,09%	1,94%
NASDAQ	10,25%	2,69%	-3,76%	-2,45%	-9,37%	0,08%	9,97%	1,59%	5,10%	-2,31%	3,31%	6,07%
NASDAQ (M. Original)	5,23%	0,39%	2,22%	-2,76%	-7,69%	1,52%	9,04%	6,27%	2,38%	0,85%	5,40%	4,77%
S&P 500	10,77%	-0,26%	-3,31%	-1,11%	-7,47%	-2,17%	7,05%	0,33%	4,88%	-1,29%	1,48%	3,53%
S&P 500 (M. Original)	5,73%	-2,50%	2,70%	-1,42%	-5,75%	-0,76%	6,15%	4,96%	2,17%	1,91%	3,53%	2,27%

Fonte: Quantum. Elaboração: Backoffice i9.

**DISCLAIMER**

A presente Nota Macroeconômica ("Nota") foi elaborada pelo economista-chefe da i9 Advisory e não se configura como um relatório de análise para fins de Resolução CVM nº 20, de 25 de fevereiro de 2021. Neste sentido, a Nota reflete única e exclusivamente as opiniões do economista-chefe em relação ao conteúdo apresentado.

O objetivo meramente informativo da Nota não deverá ser interpretado como uma oferta ou solicitação de oferta para aquisição de valores mobiliários ou a venda de qualquer instrumento financeiro. Este material não leva em consideração os objetivos, planejamento estratégico, situação financeira ou necessidades específicas de qualquer investidor em particular.

Destacamos que as informações contidas na Nota foram obtidas por meio de fontes públicas consideradas seguras e confiáveis na data em que o material foi divulgado. Entretanto, apesar da diligência na obtenção das informações apresentadas, as projeções e estimativas contidas na Nota não devem ser interpretadas como garantia de performance futura pois estão sujeitas a riscos e incertezas que podem ou não se concretizar. Neste sentido, não apresentamos nenhuma garantia acerca da confiabilidade, exatidão, integridade ou completude (expressas ou não) dessas mesmas informações abordadas.

A i9 Advisory não se obriga em publicar qualquer revisão ou atualizar referidas projeções e estimativas frente a eventos ou circunstâncias que venham a ocorrer após a data deste documento. Ademais, ao acessar o presente material, o interessado compreende dos riscos relativos ao cenário macroeconômico abordado nesta Nota.

Por último, a i9 Advisory e/ou qualquer outra empresa de seu grupo econômico não se responsabiliza por qualquer decisão do investidor que forem tomados com base nas informações aqui divulgadas, nem por ato praticado por profissionais por ele consultados e tampouco pela publicação acidental de informações incorretas. A i9Advisory informa que potenciais investidores devem buscar aconselhamento financeiro profissional sobre a adequação do investimento em valores mobiliários ou outros investimentos e estratégias discutidas

**OSASCO - CONSOLIDADO**  
NOVEMBRO 2025



Prezados Senhores,

Este documento tem por objetivo apresentar as principais características e informações referente a sua carteira de investimentos, na intenção de ajudá-lo na tomada de decisão e acompanhamento da mesma.

As informações contidas neste documento se destinam somente à orientação de caráter geral e fornecimento de informações sobre o tema de interesse. Nossos estudos são baseados em informações disponíveis ao público, consideradas confiáveis na data de publicação. Dado que as opiniões nascem de julgamentos e estimativas, estão sujeitas a mudanças. Nossos relatórios não representam oferta de negociação de valores mobiliários ou outros instrumentos financeiros.

Informações adicionais sobre quaisquer empresas, valores mobiliários ou outros instrumentos financeiros podem ser obtidas mediante solicitação.

O presente relatório apresenta todas as informações e índices disponíveis até o dia 28.11.2025.

Não é permitido a divulgação e a utilização deste e de seu respectivo conteúdo por pessoas não autorizadas pela i9 ADVISORY.

Permanecemos à disposição para quaisquer esclarecimentos que se fizerem necessários e muito obrigado,

Equipe i9 Advisory.

Carteira: OSASCO - CONSOLIDADO

Data Extrato: 28/11/2025

## EXTRATO CONSOLIDADO DE ATIVOS

## Posição de Ativos e Enquadramento

## RENDA FIXA

97,93%

Artigo 7º I, Alínea a (Títulos do Tesouro Nacional)

Emissor	Título Público	Rentabilidade (%)			Valor (R\$)	% Carteira	PL do Fundo	% Fundo
		Volatild. a.a. (%)	Dia	Mês				
TESOURO NACIONAL	NTN-F 2029 (Curva) <sup>(1)</sup>	0,00	0,04	0,86	10,90	5.570.076,36	0,43	
TESOURO NACIONAL	NTN-B 150840 (Curva) <sup>(1)</sup>	0,32	0,03	0,41	8,06	30.989.377,71	2,38	
TESOURO NACIONAL	NTN-B 150545 (Curva) <sup>(1)</sup>	0,32	0,03	0,50	9,28	77.839.221,20	5,99	
TESOURO NACIONAL	NTN-B 150850 (Curva) <sup>(1)</sup>	0,32	0,03	0,56	8,91	406.792.575,09	31,30	
TESOURO NACIONAL	NTN-B 150555 (Curva) <sup>(1)</sup>	0,32	0,03	0,52	9,52	47.650.987,79	3,67	
<b>Sub-total Artigo 7º I, Alínea a</b>		<b>0,36</b>	<b>0,03</b>	<b>0,54</b>	<b>9,67</b>	<b>568.842.238,15</b>	<b>43,77</b>	

Artigo 7º I, Alínea b (Fundos 100% Títulos Públicos)

Gestor	Admin.	Ativo	Rentabilidade (%)			Valor (R\$)	% Carteira	PL do Fundo	% Fundo	
			Volatild. a.a. (%)	Dia	Mês					Ano
BB	BB	BB PREV RF IMA-B 5 LP FIC FI	2,13	-0,01	1,06	10,45	2.540.799,22	0,20	3.651.128.276,63	0,07
BB	BB	BB PREVIDENCIÁRIO RF IDKA 2 TÍTULOS PÚBLICOS FIF RESP LIMITADA	2,12	-0,02	0,97	10,32	2.680.933,11	0,21	4.019.258.640,47	0,07
<b>Sub-total Artigo 7º I, Alínea b</b>			<b>1,31</b>	<b>-0,02</b>	<b>1,01</b>	<b>9,80</b>	<b>5.221.732,33</b>	<b>0,40</b>		

Artigo 7º III, Alínea a (Fundos Renda Fixa)

Gestor	Admin.	Ativo	Rentabilidade (%)			Valor (R\$)	% Carteira	PL do Fundo	% Fundo	
			Volatild. a.a. (%)	Dia	Mês					Ano
BB	BB	BB PREVIDENCIÁRIO RF REFERENCIADO DI LP PERFIL FIC FIF RESP LIMITADA	0,09	0,06	1,06	13,09	160.761.359,22	12,37	23.817.015.620,99	0,67
QUELUZ	RJI	BRA1 FI RENDA FIXA *	60,01	0,00	0,45	91,61	250.906,11	0,02	4.941.314,62	5,08
BRADESCO	BRADESCO	BRADESCO FIF RENDA FIXA REFERENCIADA DI	0,08	0,06	1,05	13,08	232.607.745,61	17,90	19.407.990.593,40	1,20



Carteira: OSASCO - CONSOLIDADO

Data Extrato: 28/11/2025

## EXTRATO CONSOLIDADO DE ATIVOS

Gestor	Admin.	Ativo	Volatilid. a.a. (%)	Rentabilidade (%)			Valor (R\$)	% Carteira	PL do Fundo	% Fundo
				Dia	Mês	Ano				
PREMIUM - RESP LIMITADA										
CAIXA DTVM	CEF	CAIXA BRASIL FIF RENDA FIXA REFERENCIADO DI LONGO PRAZO - RESP LIMITADA	0,09	0,06	1,06	13,08	129.454.438,09	9,96	24.574.500.885,36	0,53
VERITAS	RJI	FI BARCELONA RENDA FIXA *	3,91	-1,00	0,37	6,04	418.507,96	0,03	28.201.343,99	1,48
GENIAL	PLANNER	FI DE RF PYXIS INSTITUCIONAL IMA B *	2,75	-0,22	-0,38	-2,94	161.892,17	0,01	5.694.745,49	2,84
VERITAS	RJI	MZL IMA B FUNDO INVESTIMENTAL RENDA FIXA *	106,13	0,00	0,00	-100,00	0,00	0,00	0,00	0,00
VERITAS	RJI	TMJ IMA-B FI RF *	28,28	-0,01	-0,14	-18,64	423.404,29	0,03	25.670.665,33	1,65
GENIAL	RJI	TOWER II RENDA FIXA FI IMA-B 5 *	2,52	0,02	-1,76	1,74	807.985,74	0,06	40.236.595,42	2,01
GENIAL	RJI	TOWER RENDA FIXA FI IMA-B 5 *	131,39	-0,08	-1,23	178,87	156.316,23	0,01	11.230.354,25	1,39
<b>Sub-total Artigo 7º III, Alínea a</b>			<b>0,11</b>	<b>0,06</b>	<b>1,05</b>	<b>13,11</b>	<b>525.042.555,42</b>	<b>40,40</b>		

Artigo 7º IV (Ativos de Renda Fixa (Inst. Financeira))

Emissor	Ativo	Volatilid. a.a. (%)	Rentabilidade (%)			Valor (R\$)	% Carteira
			Dia	Mês	Ano		
BRADESCO	LETRA FINANCEIRA - BBDC LF00210041R - BCO	2,10	-0,04	0,49	9,53	26.776.484,30	2,06
	BRADESCO SA 6,45% a.a						
BRADESCO	LETRA FINANCEIRA - BBDC LF00210041V - BCO	2,10	-0,04	0,49	9,53	2.862.894,54	0,22
	BRADESCO SA 6,45% a.a						
C6 BANK	LETRA FINANCEIRA - BC6 - C6 BANK SA 6,50% a.a	2,59	0,03	0,57	10,27	23.156.391,84	1,78
C6 BANK	LETRA FINANCEIRA - BC6 - C6 BANK SA 6,70% a.a	2,37	0,13	0,68	10,74	23.720.005,87	1,83
C6 BANK	LETRA FINANCEIRA - BC6 - C6 BANK SA PRE 13,95% a.a	0,45	0,05	0,99	2,41	20.482.483,38	1,58
BTG PACTUAL	LETRA FINANCEIRA - BPAC - BCO BTG PACTUAL SA 6,00% a.a	1,02	0,12	0,63	10,05	12.077.645,59	0,93
BTG PACTUAL	LETRA FINANCEIRA - BPAC - BCO BTG PACTUAL SA 6,50% a.a	0,47	0,05	0,56	10,31	12.235.936,15	0,94
DAYCOVAL	LETRA FINANCEIRA - DAYC - BCO DAYCOVAL SA 5,95% a.a	0,52	0,02	0,52	9,82	24.465.377,61	1,88
DAYCOVAL	LETRA FINANCEIRA - DAYC LF0024004PL - BCO	1,00	0,10	0,61	10,03	12.080.610,14	0,93
	DAYCOVAL SA 6,00% a.a						
DAYCOVAL	LETRA FINANCEIRA - DAYC LF0024007JP - BCO	2,15	0,10	0,61	10,03	11.977.344,03	0,92
	DAYCOVAL SA 6,00% a.a						



Carteira: OSASCO - CONSOLIDADO

Data Extrato: 28/11/2025

## EXTRATO CONSOLIDADO DE ATIVOS

Emissor	Ativo	Volatilid. a.a. (%)	Rentabilidade (%)			Valor (R\$)	% Carteira	PL do Fundo	% Fundo	
			Dia	Mês	Ano					
<b>Sub-total Artigo 7º IV</b>										
		<b>1,36</b>	<b>0,05</b>	<b>0,62</b>	<b>10,19</b>	<b>169.835.173,45</b>	<b>13,07</b>			
Artigo 7º V, Alínea a (FIDC Cota Sênior)										
Gestor	Admin.	Ativo	Volatilid. a.a. (%)	Rentabilidade (%)			Valor (R\$)	% Carteira	PL do Fundo	% Fundo
				Dia	Mês	Ano				
QUELUZ	PLANNER	ILLUMINATI FIDC *	18,41	-0,10	-0,10	-21,48	641.288,37	0,05	34.223.194,19	1,87
BANCO GENIAL	RJI	INCENTIVO FIDC MULTISSETORIAL I *	12,72	-1,19	-1,19	-10,53	215.114,63	0,02	4.433.094,35	4,85
GRAPHEN	RJI	LEME MULTISSETORIAL IPCA FIDC *	5,95	-0,51	-0,51	-1,92	2.904.085,27	0,22	64.259.105,29	4,52
<b>Sub-total Artigo 7º V, Alínea a</b>										
			<b>6,38</b>	<b>-0,48</b>	<b>-0,48</b>	<b>-6,41</b>	<b>3.760.488,27</b>	<b>0,29</b>		
Artigo 7º V, Alínea b (FI RF - Crédito Privado)										
Gestor	Admin.	Ativo	Volatilid. a.a. (%)	Rentabilidade (%)			Valor (R\$)	% Carteira	PL do Fundo	% Fundo
				Dia	Mês	Ano				
GENIAL	BANCO GENIAL	PLATÃ FI Rf LP PREVIDENCIÁRIO CRÉDITO PRIVADO *	138,64	-0,08	-1,64	-16,27	96.480,75	0,01	3.871.805,57	2,49
<b>Sub-total Artigo 7º V, Alínea b</b>										
			<b>138,64</b>	<b>-0,08</b>	<b>-1,64</b>	<b>-16,27</b>	<b>96.480,75</b>	<b>0,01</b>		
<b>Renda Fixa</b>										
			<b>0,25</b>	<b>0,04</b>	<b>0,76</b>	<b>11,03</b>	<b>1.272.798.668,37</b>	<b>97,93</b>		



Carteira: OSASCO - CONSOLIDADO

Data Extrato: 28/11/2025

## EXTRATO CONSOLIDADO DE ATIVOS

## RENDA VARIÁVEL

1,20%

Artigo 8º I (Fundos de Ações)

Gestor	Admin.	Ativo	Volatild. a.a. (%)	Rentabilidade (%)			Valor (R\$)	% Carteira	PL do Fundo	% Fundo
				Dia	Mês	Ano				
BTG PACTUAL	BTG PACTUAL	BTG PACTUAL ABSOLUTO INSTITUCIONAL FIA FIA	17,31	0,56	7,04	31,72	3.461.351,90	0,27	559.754.848,44	0,62
CAIXA DTVM	CEF	FIA CAIXA SMALL CAPS ATIVO	18,46	1,01	5,72	34,29	3.987.206,03	0,31	493.214.899,16	0,81
SAFRA	SAFRA	SAFRA EQUITY PORTFOLIO PB FIC FIE M AÇÕES	15,33	0,86	7,40	41,62	8.133.028,54	0,63	125.840.452,80	6,46
<b>Sub-total Artigo 8º I</b>			<b>16,13</b>	<b>0,83</b>	<b>6,89</b>	<b>36,88</b>	<b>15.581.586,47</b>	<b>1,20</b>		
<b>Renda Variável</b>			<b>16,13</b>	<b>0,83</b>	<b>6,89</b>	<b>36,88</b>	<b>15.581.586,47</b>	<b>1,20</b>		



Carteira: OSASCO - CONSOLIDADO

Data Extrato: 28/11/2025

## EXTRATO CONSOLIDADO DE ATIVOS

## INVESTIMENTOS ESTRUTURADOS

0,46%

Artigo 10º I (Fundos Multimercados)

Gestor	Admin.	Ativo	Volatili-d. a.a. (%)	Rentabilidade (%)			Valor (R\$)	% Carteira	PL do Fundo	% Fundo
				Dia	Mês	Ano				
QUELUZ	RJI	FI MULTIMERCADO SCULPTOR CREDITO PRIVADO *	52,66	-0,01	-0,21	-46,53	1.716.115,46	0,13	74.435.808,11	2,31
ARENA CAPITAL	REAG	WNG FIC DE FI MULTIMERCADO CP *	5,69	-0,02	-0,15	-9,91	321.056,00	0,02	36.257.764,22	0,89
<b>Sub-total Artigo 10º I</b>			<b>46,34</b>	<b>-0,01</b>	<b>-0,20</b>	<b>-42,87</b>	<b>2.037.171,46</b>	<b>0,16</b>		

Artigo 10º II (Fundo de Participação)

Gestor	Admin.	Ativo	Volatili-d. a.a. (%)	Rentabilidade (%)			Valor (R\$)	% Carteira	PL do Fundo	% Fundo
				Dia	Mês	Ano				
QUELUZ	BNY MELLON	BRASIL FLORESTAL FIC DE FIP *	0,17	-0,05	-0,05	-0,52	1.107.205,98	0,09	27.280.884,52	4,06
A5	PLANNER	W7 FIP MULTIESTRATÉGIA *	26,23	-0,13	-0,13	-23,92	2.820.132,16	0,22	39.656.948,79	7,11
<b>Sub-total Artigo 10º II</b>			<b>19,63</b>	<b>-0,11</b>	<b>-0,11</b>	<b>-18,71</b>	<b>3.927.338,14</b>	<b>0,30</b>		
<b>Investimentos Estruturados</b>			<b>21,86</b>	<b>-0,08</b>	<b>-0,14</b>	<b>-29,08</b>	<b>5.964.509,60</b>	<b>0,46</b>		



Carteira: OSASCO - CONSOLIDADO

Data Extrato: 28/11/2025

## EXTRATO CONSOLIDADO DE ATIVOS

## FUNDOS IMOBILIÁRIOS

0,41%

Artigo 11º (Fundo de Investimento Imobiliário)

Gestor	Admin.	Ativo	Volatild. a.a. (%)	Rentabilidade (%)			Valor (R\$)	% Carteira	PL do Fundo	% Fundo
				Dia	Mês	Ano				
GRAPHEN	RJI	HAZ FII *	9,54	0,25	0,25	-1,71	5.019.012,23	0,39	63.425.530,21	7,91
VERTAS	RJI	SAO DOMINGOS FUNDO INVESTIMENTO IMOBILIARIO - FII *	20,20	-0,25	-0,25	-20,24	245.241,17	0,02	49.263.539,76	0,50
QUELUZ	RJI	AQUILLA FII IMOBILIARIO - FII *	14,40	-0,14	-0,14	-15,14	49.187,23	0,00	115.968.445,82	0,04
<b>Sub-total Artigo 11º</b>			<b>4,87</b>	<b>0,22</b>	<b>0,22</b>	<b>-2,90</b>	<b>5.313.440,63</b>	<b>0,41</b>		
<b>Fundos Imobiliários</b>			<b>4,87</b>	<b>0,22</b>	<b>0,22</b>	<b>-2,90</b>	<b>5.313.440,63</b>	<b>0,41</b>		
<b>Total</b>			<b>0,40</b>	<b>0,05</b>	<b>0,82</b>	<b>10,79</b>	<b>1.299.658.205,07</b>	<b>100,00</b>		



Carteira: OSASCO - CONSOLIDADO

Data Extrato: 28/11/2025

## EXTRATO CONSOLIDADO DE ATIVOS

## DISPONIBILIDADES FINANCEIRAS

Ativo	Valor (R\$)
Banco Bradesco S.A. - 0127 / 026436-9	8.035,21
Banco Bradesco S.A. - 0127 / 039860-8	12.704,11
Banco Bradesco S.A. - 0127 / 512346-1	16.770,29
Banco do Brasil S.A. - 0637 / 005012-1	14.960,76
Banco do Brasil S.A. - 0637 / 023407-9	16.710,58
Banco do Brasil S.A. - 0637 / 088216-X	15.158,48
Caixa Econômica Federal - 0326   3703 / 575271146-7	3.974,34
Caixa Econômica Federal - 0326   3703   575271145-9	249.514,19
<b>Sub-total Disponibilidades Financeiras</b>	<b>337.827,96</b>
<b>Total</b>	<b>1.299.996.033,03</b>

(1) Existem aplicações consolidadas.



Carteira: OSASCO - CONSOLIDADO

Data Extrato: 28/11/2025



## EXTRATO CONSOLIDADO DE ATIVOS

## Enquadramento da Carteira

Artigo	Tipo de Ativo	Valor(R\$)	% Carteira	Mínimo	Política de Investimentos			ALM	Pró-Gestão Nivel 1 Limite Legal
					Objetivo	Máximo			
<b>Renda Fixa</b>									
Artigo 7º I, Alínea a	Títulos do Tesouro Nacional	568.842.238,15	43,77	0,00	52,00	100,00	0,00	100,00	
Artigo 7º I, Alínea b	Fundos 100% Títulos Públicos	5.221.732,33	0,40	0,00	4,00	100,00	0,00	100,00	
Artigo 7º III, Alínea a	Fundos Renda Fixa	525.042.555,42	40,40	0,00	10,00	65,00	0,00	65,00	
Artigo 7º IV	Ativos de Renda Fixa (Inst. Financeira)	169.835.173,45	13,07	0,00	15,00	20,00	0,00	20,00	
Artigo 7º V, Alínea a	FIDC Cola Sênior	3.760.488,27	0,29	0,00	1,00	1,00	0,00	5,00	
Artigo 7º V, Alínea b	FIRF - Crédito Privado	96.480,75	0,01	0,00	1,00	5,00	0,00	5,00	
	<b>Total Renda Fixa</b>	<b>1.272.798.668,37</b>	<b>97,93</b>					<b>100,00</b>	
<b>Renda Variável</b>									
Artigo 8º I	Fundos de Ações	15.581.586,47	1,20	0,00	3,00	35,00	0,00	35,00	
	<b>Total Renda Variável</b>	<b>15.581.586,47</b>	<b>1,20</b>					<b>35,00</b>	
<b>Investimentos Estruturados</b>									
Artigo 10º I	Fundos Multimercados	2.037.171,46	0,16	0,00	2,00	10,00	0,00	10,00	
Artigo 10º II	Fundo de Participação	3.927.338,14	0,30	0,00	1,00	2,00	0,00	5,00	
	<b>Total Investimentos Estruturados</b>	<b>5.964.509,60</b>	<b>0,46</b>					<b>15,00</b>	
<b>Fundos Imobiliários</b>									
Artigo 11º	Fundo de Investimento Imobiliário	5.313.440,63	0,41	0,00	3,00	4,00	0,00	5,00	
	<b>Total Fundos Imobiliários</b>	<b>5.313.440,63</b>	<b>0,41</b>					<b>5,00</b>	
<b>Total</b>		<b>1.299.658.205,07</b>	<b>100,00</b>						



Carteira: OSASCO - CONSOLIDADO

Data Extrato: 28/11/2025

## EXTRATO CONSOLIDADO DE ATIVOS

## Rentabilidades por Artigo

Estratégia Indexador	No Mês	No Ano	3 meses	6 meses	12 meses	No Mês(R\$)	Atribuição Desemp. (%)	No Ano(R\$)
Artigo 7º I, Alínea a % do CDI	0,54 51,31	9,67 74,73	2,12 58,92	4,20 57,51	10,55 75,48	3.065.527,14	0,24	48.046.860,49
Artigo 7º I, Alínea b % do CDI	1,01 96,32	9,80 75,74	2,71 75,45	4,75 65,14	10,65 76,13	52.415,08	0,00	1.662.349,51
Artigo 7º III, Alínea a % do CDI	1,05 99,60	13,11 101,32	3,64 101,52	7,36 100,86	14,05 100,44	5.511.008,88	0,43	59.413.421,42
Artigo 7º IV % do CDI	0,62 59,29	10,19 78,80	2,17 60,31	4,46 61,17	11,25 80,44	1.053.532,33	0,08	14.145.663,42
Artigo 7º V, Alínea a % do CDI	-0,48 -45,34	-6,41 -49,56	-1,81 -50,46	-1,90 -26,09	-7,91 -56,60	-18.035,31	0,00	-257.601,32
Artigo 7º V, Alínea b % do CDI	-1,64 -156,14	-16,27 -125,76	-4,46 -124,24	-9,54 -130,75	-79,34 -567,39	-1.612,38	0,00	-18.743,69
Artigo 8º I Var. IBOVESPA p.p.	6,89 0,52	36,88 4,63	11,68 -0,81	14,81 -1,28	28,50 1,92	1.004.329,65	0,08	4.726.187,45
Artigo 9º III % do CDI	0,00 0,00	-5,21 -40,26	0,00 0,00	0,00 0,00	-1,91 -13,63	0,00	0,00	-1.327.536,92
Artigo 10º I % do CDI	-0,20 -19,07	-42,87 -331,44	-40,54 -1.129,20	-41,27 -565,64	-42,91 -306,83	-4.096,89	0,00	-1.528.938,45
Artigo 10º II % do CDI	-0,11 -10,43	-18,71 -144,65	-0,34 -9,41	-0,59 -8,04	-18,80 -134,43	-4.315,66	0,00	-935.919,32
Artigo 11º % do CDI	0,22 21,27	-2,90 -22,41	0,63 17,43	2,27 31,05	-2,90 -20,70	11.868,04	0,00	-171.909,33
<b>OSASCO - CONSOLIDADO (Total)</b>						<b>10.670.620,88</b>	<b>0,82</b>	<b>123.753.833,26</b>

## RESULTADO POR ATIVO

Artigo 7º I, Alínea a (Títulos do Tesouro Nacional)

Ativo	Saldo Anterior	Aplicações	Resgates	Amortização	Saldo	Resultado Financ. Mês (R\$)	Resultado Financ. Ano (R\$)
NTN-B 150545 (4,930000%)	31.808.938,39	0,00	0,00	809.174,93	31.144.063,81	144.300,35	2.605.095,22
NTN-B 150545 (5,860002%)	47.795.684,90	0,00	0,00	1.348.624,88	46.695.157,39	248.097,37	4.280.387,92
NTN-B 150555 (5,742000%)	48.750.554,05	0,00	0,00	1.348.624,88	47.650.987,79	249.058,62	4.318.393,88
NTN-B 150840 (4,200000%)	30.863.801,30	0,00	0,00	0,00	30.989.377,71	125.576,41	2.363.136,12



Carteira: OSASCO - CONSOLIDADO

Data Extrato: 28/11/2025

## EXTRATO CONSOLIDADO DE ATIVOS

Ativo	Saldo Anterior	Aplicações	Resgates	Amortização	Saldo	Resultado Financ. Mês (R\$)	Resultado Financ. Ano (R\$)
NTN-B 150850 (5,729999%)	48.001.537,79	0,00	0,00	0,00	48.249.871,36	248.333,57	4.294.849,38
NTN-B 150850 (5,730001%)	49.297.579,31	0,00	0,00	0,00	49.552.570,99	254.991,68	4.410.765,26
NTN-B 150850 (5,740002%)	47.941.282,60	0,00	0,00	0,00	48.189.649,70	248.367,10	4.293.498,73
NTN-B 150850 (5,860000%)	47.227.342,98	0,00	0,00	0,00	47.476.029,97	248.686,99	4.277.360,65
NTN-B 150850 (6,500000%)	43.679.584,89	0,00	0,00	0,00	43.929.572,72	249.987,83	4.191.245,85
NTN-B 150850 (6,502505%)	43.666.539,49	0,00	0,00	0,00	43.916.514,80	249.975,31	4.190.909,30
NTN-B 150850 (6,620006%)	43.060.110,45	0,00	0,00	0,00	43.310.189,14	250.078,69	4.175.118,10
NTN-B 150850 (7,000000%)	41.186.132,99	0,00	0,00	0,00	41.436.469,34	250.336,35	1.996.218,38
NTN-B 150850 (7,150000%)	40.481.361,64	0,00	0,00	0,00	40.731.707,07	250.345,43	2.165.953,66
NTN-F 2029 (12,000000%)	5.522.684,92	0,00	0,00	0,00	5.570.076,36	47.391,44	562.176,76
	569.283.135,70	0,00	0,00	3.506.424,69	568.842.238,15	3.065.527,14	48.046.860,49
Artigo 7º I, Alínea b (Fundos 100% Títulos Públicos)							
Ativo	Saldo Anterior	Aplicações	Resgates	Amortização	Saldo	Resultado Financ. Mês (R\$)	Resultado Financ. Ano (R\$)
BB PREV RF IMA-B 5 LP FIC FI	2.514.257,32	0,00	0,00	0,00	2.540.799,22	26.541,90	240.294,62
BB PREVIDENCIÁRIO RF IDKA 2 TÍTULOS PÚBLICOS FIF RESP LIMITADA	2.655.059,93	0,00	0,00	0,00	2.680.933,11	25.873,18	250.791,96
	5.169.317,25	0,00	0,00	0,00	5.221.732,33	52.415,08	1.662.349,51
Artigo 7º III, Alínea a (Fundos Renda Fixa)							
Ativo	Saldo Anterior	Aplicações	Resgates	Amortização	Saldo	Resultado Financ. Mês (R\$)	Resultado Financ. Ano (R\$)
BB PREVIDENCIÁRIO RF REFERENCIADO DI LP PERFL FIC FIF RESP LIMITADA	149.858.596,04	38.631.909,69	-29.499.537,80	0,00	160.761.359,22	1.770.391,29	17.270.255,14
BRA1 FI RENDA FIXA	249.773,03	0,00	0,00	0,00	250.906,11	1.133,08	167.223,93
BRADESCO FIF RENDA FIXA REFERENCIADA DI PREMIUM - RESP LIMITADA	230.186.472,95	0,00	0,00	0,00	232.607.745,61	2.421.272,66	25.531.646,74
CAIXA BRASIL FIF RENDA FIXA REFERENCIADO DI LONGO PRAZO - RESP LIMITADA	124.613.682,97	3.506.424,68	0,00	0,00	129.454.438,09	1.334.330,44	16.225.408,54
FI BARCELONA RENDA FIXA	416.976,51	0,00	0,00	0,00	418.507,96	1.531,45	23.826,37
FI DE RF PYXIS INSTITUCIONAL IMA B	162.511,30	0,00	0,00	0,00	161.892,17	-619,13	-4.900,52



Carteira: OSASCO - CONSOLIDADO

Data Extrato: 28/11/2025

## EXTRATO CONSOLIDADO DE ATIVOS

Ativo	Saldo Anterior	Aplicações	Resgates	Amortização	Saldo	Resultado Financ. Mês (R\$)	Resultado Financ. Ano (R\$)
MZL IMA B FUNDO INVESTIMENTO RENDA FIXA	0,00	0,00	0,00	0,00	0,00	0,00	-6.442,03
TMJ IMA-B FIRF	423.999,18	0,00	0,00	0,00	423.404,29	-594,89	-102.025,58
TOWER II RENDA FIXA FI IMA-B 5	822.472,86	0,00	0,00	0,00	807.985,74	-14.487,12	13.851,22
TOWER RENDA FIXA FI IMA-B 5	158.265,13	0,00	0,00	0,00	156.316,23	-1.948,90	294.577,61
	506.892.749,97	42.138.334,37	-29.499.537,80	0,00	525.042.555,42	5.511.008,88	59.413.421,42

Artigo 7º IV (Ativos de Renda Fixa (Inst. Financeira))

Ativo	Saldo Anterior	Aplicações	Resgates	Amortização	Saldo	Resultado Financ. Mês (R\$)	Resultado Financ. Ano (R\$)
LETRA FINANCEIRA - BBDC LF00210041R - BCO BRADESCO SA 6,45% a.a	26.644.992,93	0,00	0,00	0,00	26.776.484,30	131.491,37	2.330.521,70
LETRA FINANCEIRA - BBDC LF00210041V - BCO BRADESCO SA 6,45% a.a	2.848.835,72	0,00	0,00	0,00	2.862.894,54	14.058,82	249.175,27
LETRA FINANCEIRA - BC6 - C6 BANK SA 6,50% a.a	23.024.898,61	0,00	0,00	0,00	23.156.391,84	131.493,23	2.157.108,93
LETRA FINANCEIRA - BC6 - C6 BANK SA 6,70% a.a	23.558.923,67	0,00	0,00	0,00	23.720.005,87	161.082,20	2.300.069,10
LETRA FINANCEIRA - BC6 - C6 BANK SA PRE 13,95% a.a	20.281.801,64	0,00	0,00	0,00	20.482.483,38	200.681,74	482.483,38
LETRA FINANCEIRA - BPAC - BCO BTG PACTUAL SA 6,00% a.a	12.002.305,41	0,00	0,00	0,00	12.077.645,59	75.340,18	1.102.505,07
LETRA FINANCEIRA - BPAC - BCO BTG PACTUAL SA 6,50% a.a	12.168.379,47	0,00	0,00	0,00	12.235.936,15	67.556,68	1.143.397,26
LETRA FINANCEIRA - DAYC - BCO DAYCOVAL SA 5,95% a.a	24.338.984,84	0,00	0,00	0,00	24.465.377,61	126.392,77	2.187.326,64
LETRA FINANCEIRA - DAYC LF0024004PL - BCO DAYCOVAL SA 6,00% a.a	12.007.580,28	0,00	0,00	0,00	12.080.610,14	73.029,86	1.101.244,81
LETRA FINANCEIRA - DAYC LF0024007JP - BCO DAYCOVAL SA 6,00% a.a	11.904.938,55	0,00	0,00	0,00	11.977.344,03	72.405,48	1.091.831,26
	168.781.641,12	0,00	0,00	0,00	169.835.173,45	1.053.532,33	14.145.663,42

Artigo 7º V, Alínea a (FIDC Cota Sênior)

Ativo	Saldo Anterior	Aplicações	Resgates	Amortização	Saldo	Resultado Financ. Mês (R\$)	Resultado Financ. Ano (R\$)
ILLUMINATI FIDC	641.920,30	0,00	0,00	0,00	641.288,37	-631,93	-175.446,43
INCENTIVO FIDC MULTISSETORIAL I	217.699,15	0,00	0,00	0,00	215.114,63	-2.584,52	-25.317,77
LEME MULTISSETORIAL IPCA FIDC	2.918.904,13	0,00	0,00	0,00	2.904.085,27	-14.818,86	-56.837,12
	3.778.523,58	0,00	0,00	0,00	3.760.488,27	-18.035,31	-257.601,32



Carteira: OSASCO - CONSOLIDADO

Data Extrato: 28/11/2025

## EXTRATO CONSOLIDADO DE ATIVOS

Artigo 7º V, Alínea b (FI RF - Crédito Privado)

Ativo	Saldo Anterior	Aplicações	Resgates	Amortização	Saldo	Resultado Financ. Mês (R\$)	Resultado Financ. Ano (R\$)
PIATÁ FI Rf LP PREVIDENCIÁRIO CRÉDITO PRIVADO	98.093,13	0,00	0,00	0,00	96.480,75	-1.612,38	-18.743,69
	98.093,13	0,00	0,00	0,00	96.480,75	-1.612,38	-18.743,69

Artigo 8º I (Fundos de Ações)

Ativo	Saldo Anterior	Aplicações	Resgates	Amortização	Saldo	Resultado Financ. Mês (R\$)	Resultado Financ. Ano (R\$)
BTG PACTUAL ABSOLUTO INSTITUCIONAL FII FIA	3.233.586,10	0,00	0,00	0,00	3.461.351,90	227.765,80	833.596,90
FIA CAIXA SMALL CAPS ATIVO	3.771.301,55	0,00	0,00	0,00	3.987.206,03	215.904,48	1.018.179,53
SAFRA EQUITY PORTFOLIO PB FIC FI EM AÇÕES	7.572.369,17	0,00	0,00	0,00	8.133.028,54	560.659,37	2.390.242,42
	14.577.256,82	0,00	0,00	0,00	15.581.586,47	1.004.329,65	4.726.187,45

Artigo 10º I (Fundos Multimercados)

Ativo	Saldo Anterior	Aplicações	Resgates	Amortização	Saldo	Resultado Financ. Mês (R\$)	Resultado Financ. Ano (R\$)
FI MULTIMERCADO SCULPTOR CREDITO PRIVADO	1.719.729,58	0,00	0,00	0,00	1.716.115,46	-3.614,12	-1.493.605,81
WNG FIC DE FI MULTIMERCADO CP	321.538,77	0,00	0,00	0,00	321.056,00	-482,77	-35.332,64
	2.041.268,35	0,00	0,00	0,00	2.037.171,46	-4.096,89	-1.528.938,45

Artigo 10º II (Fundo de Participação)

Ativo	Saldo Anterior	Aplicações	Resgates	Amortização	Saldo	Resultado Financ. Mês (R\$)	Resultado Financ. Ano (R\$)
BRASIL FLORESTAL FIC DE FIP	1.107.739,20	0,00	0,00	0,00	1.107.205,98	-533,22	-5.753,91
W7 FIP MULTISTRATÉGIA	2.823.914,60	3.931.653,80	0,00	0,00	2.820.132,16	-3.782,44	-930.165,41
	3.931.653,80	0,00	0,00	0,00	3.927.338,14	-4.315,66	-935.919,32

Artigo 11º (Fundo de Investimento Imobiliário)

Ativo	Saldo Anterior	Aplicações	Resgates	Amortização	Proventos	Saldo	Resultado Financ. Mês (R\$)	Resultado Financ. Ano (R\$)
HAZ FII	5.006.458,31	0,00	0,00	0,00	0,00	5.019.012,23	12.553,92	-100.896,42
SAO DOMINGOS FUNDO INVESTIMENTO IMOBILIÁRIO - FII	245.856,79	0,00	0,00	0,00	0,00	245.241,17	-615,62	-62.235,17
AQUILLA FI IMOBILIÁRIO - FII	49.257,49	0,00	0,00	0,00	0,00	49.187,23	-70,26	-8.777,74



Carteira: OSASCO - CONSOLIDADO

Data Extrato: 28/11/2025

**EXTRATO CONSOLIDADO DE ATIVOS**

Ativo	Saldo Anterior	Aplicações	Resgates	Amortização	Proventos	Saldo	Resultado Financ. Mês (R\$)	Resultado Financ. Ano (R\$)
	5.301.572,59	0,00	0,00	0,00	0,00	5.313.440,63	11.868,04	-171.909,33



Carteira: OSASCO - CONSOLIDADO

Data Extrato: 28/11/2025



## EXTRATO CONSOLIDADO DE ATIVOS

## Análise de Liquidez

Período	Valor (R\$)	(%)	Valor Acumulado (R\$)	(%) Acum.	(%) Limite Mínimo Acum.
de 0 a 30 dias	545.184.522,05	41,95	545.184.522,05	41,95	
de 31 dias a 365 dias	3.461.351,90	0,27	548.645.873,95	42,21	
acima de 365 dias	751.012.331,12	57,79	1.299.658.205,07	100,00	

## DE 0 A 30 DIAS

Ativo	Liquidação	Vencimento	Valor (R\$)
BB PREVIDENCIÁRIO RF REFERENCIADO DI LP PERFIL FIC FIF RESP LIMITADA	D+0		160.761.359,22
BRADESCO FIF RENDA FIXA REFERENCIADA DI PREMIUM - RESP LIMITADA	D+0		232.607.745,61
CAIXA BRASIL FIF RENDA FIXA REFERENCIADO DI LONGO PRAZO - RESP LIMITADA	D+0		129.454.438,09
HAZ FII			5.019.012,23
BB PREV RF IMA-B 5 LP FIC FI	D+1 du		2.540.799,22
BB PREVIDENCIÁRIO RF IDKA 2 TÍTULOS PÚBLICOS FIF RESP LIMITADA			2.680.933,11
FIA CAIXA SMALL CAPS ATIVO	D+3 du		3.987.206,03
SAFRA EQUITY PORTFOLIO PB FIC FI EM AÇÕES	D+3 du		8.133.028,54

## DE 31 DIAS A 365 DIAS

Ativo	Liquidação	Vencimento	Valor (R\$)
BTG PACTUAL ABSOLUTO INSTITUCIONAL FII Q FIA	D+4 du ou D+32 (isento de taxa de resgate)		3.461.351,90

## ACIMA DE 365 DIAS

Ativo	Liquidação	Vencimento	Valor (R\$)
PLATÁ FII RF LP PREVIDENCIÁRIO CRÉDITO PRIVADO	D+1 du ou D+1081 (isento de taxa de resgate)		96.480,75
NTN-F 2029 (12,0000000%)		01/01/2029	5.570.076,36
FI BARCELONA RENDA FIXA	D+1 du ou D+1261 (isento de taxa de resgate)		4.18.507,96
MZL IMA B FUNDO INVESTIMENTO RENDA FIXA	D+1371		0,00
FI DE RF PYXIS INSTITUCIONAL IMA B	D+31 ou D+1441 (isento de taxa de resgate)		161.892,17
FI MULTIMERCADO SCULPTOR CRÉDITO PRIVADO	D+91 ou D+1441 (isento de taxa de resgate)		1.716.115,46



Carteira: OSASCO - CONSOLIDADO

Data Extrato: 28/11/2025

## EXTRATO CONSOLIDADO DE ATIVOS

Ativo	Liquidação	Vencimento	Valor (R\$)
BRA1 FI RENDA FIXA	D+1445		250.906,11
TOWER II RENDA FIXA FI IMA-B 5	D+1471		807.985,74
TOWER RENDA FIXA FI IMA-B 5	D+1471		156.316,23
WNG FIC DE FI MULTIMERCADO CP	D+1520		321.056,00
LETRA FINANCEIRA - BC6 - C6 BANK SA 6,50% a.a		17/07/2030	23.156.391,84
LETRA FINANCEIRA - BPAC - BCO BTG PACTUAL SA 6,50% a.a		20/01/2031	12.235.936,15
LETRA FINANCEIRA - BBDC LF00210041R - BCO BRADESCO SA 6,45% a.a		31/03/2031	26.776.484,30
LETRA FINANCEIRA - BBDC LF00210041V - BCO BRADESCO SA 6,45% a.a		31/03/2031	2.862.894,54
LETRA FINANCEIRA - BC6 - C6 BANK SA PRE 13,95% a.a		24/09/2031	20.482.483,38
TMJ IMA-B FIRF	D+31 ou D+1461 du (isento de taxa de resgate)		423.404,29
LETRA FINANCEIRA - DAYC - BCO DAYCOVAL SA 5,95% a.a		22/12/2033	24.465.377,61
LETRA FINANCEIRA - DAYC LF0024004PL - BCO DAYCOVAL SA 6,00% a.a		07/02/2034	12.080.610,14
LETRA FINANCEIRA - BPAC - BCO BTG PACTUAL SA 6,00% a.a		08/02/2034	12.077.645,59
LETRA FINANCEIRA - DAYC LF0024007JP - BCO DAYCOVAL SA 6,00% a.a		07/03/2034	11.977.344,03
LETRA FINANCEIRA - BC6 - C6 BANK SA 6,70% a.a		10/05/2034	23.720.005,87
BRASIL FLORESTAL FIC DE FIP		16/11/2034	1.107.205,98
ILLUMINATI FIDC		16/11/2034	641.288,37
INCENTIVO FIDC MULTISSETORIAL I		16/11/2034	215.114,63
LEME MULTISSETORIAL IPCA FIDC	D+1260	16/11/2034	2.904.085,27
SAO DOMINGOS FUNDO INVESTIMENTO IMOBILIARIO - FII		16/11/2034	245.241,17
W7 FIP MULTISTRATÉGIA		16/11/2034	2.820.132,16
ÁQUILLA FI IMOBILIÁRIO - FII		16/11/2034	49.187,23
NTN-B 150840 (4,2000000%)		15/08/2040	30.989.377,71
NTN-B 150545 (4,9300000%)		15/05/2045	31.144.063,81
NTN-B 150545 (5,860002%)		15/05/2045	46.695.157,39
NTN-B 150850 (5,729999%)		15/08/2050	48.249.871,36
NTN-B 150850 (5,730001%)		15/08/2050	49.552.570,99
NTN-B 150850 (5,740002%)		15/08/2050	48.189.649,70
NTN-B 150850 (5,860000%)		15/08/2050	47.476.029,97
NTN-B 150850 (6,500000%)		15/08/2050	43.929.572,72



Carteira: OSASCO - CONSOLIDADO

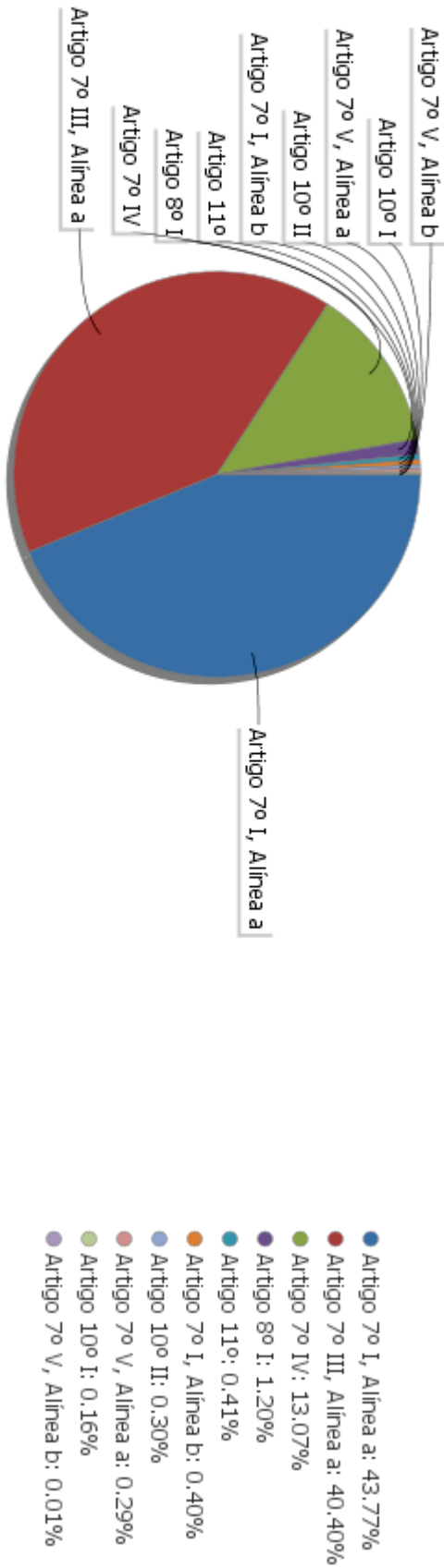
Data Extrato: 28/11/2025

**EXTRATO CONSOLIDADO DE ATIVOS**

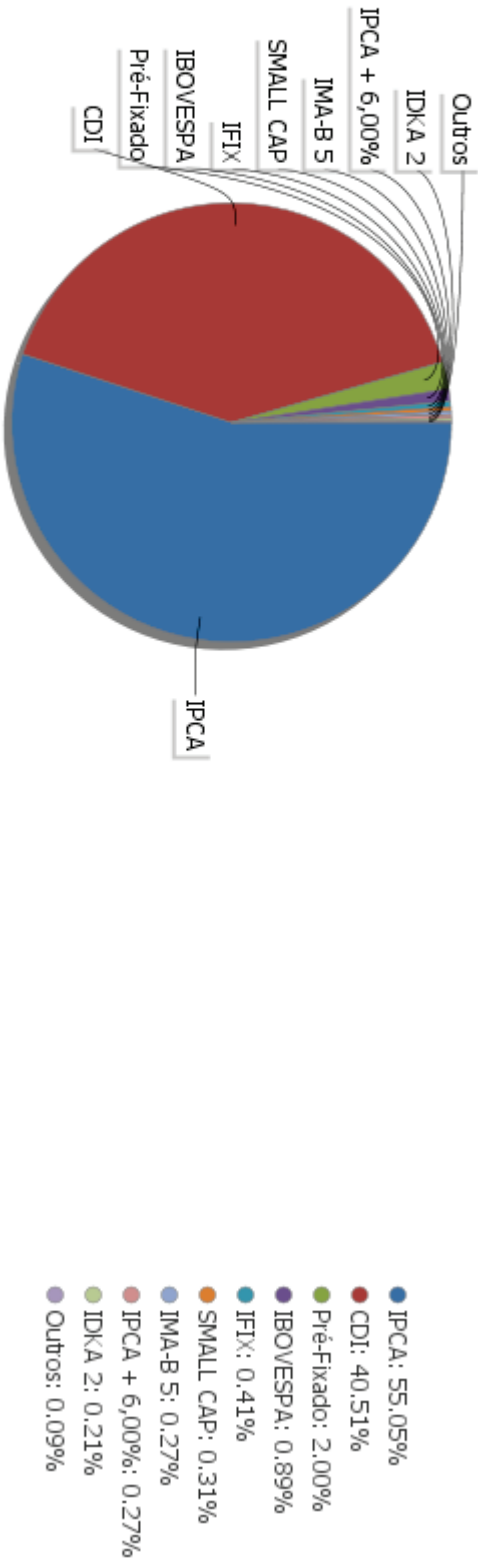
Ativo	Liquidação	Vencimento	Valor (R\$)
NTN-B 150850 (6,502505%)		15/08/2050	43.916.514,80
NTN-B 150850 (6,620006%)		15/08/2050	43.310.189,14
NTN-B 150850 (7,000000%)		15/08/2050	41.436.469,34
NTN-B 150850 (7,150000%)		15/08/2050	40.731.707,07
NTN-B 150555 (5,742000%)		15/05/2055	47.650.987,79

EXTRATO CONSOLIDADO DE ATIVOS

Alocação por Artigo



Alocação Por Estratégia



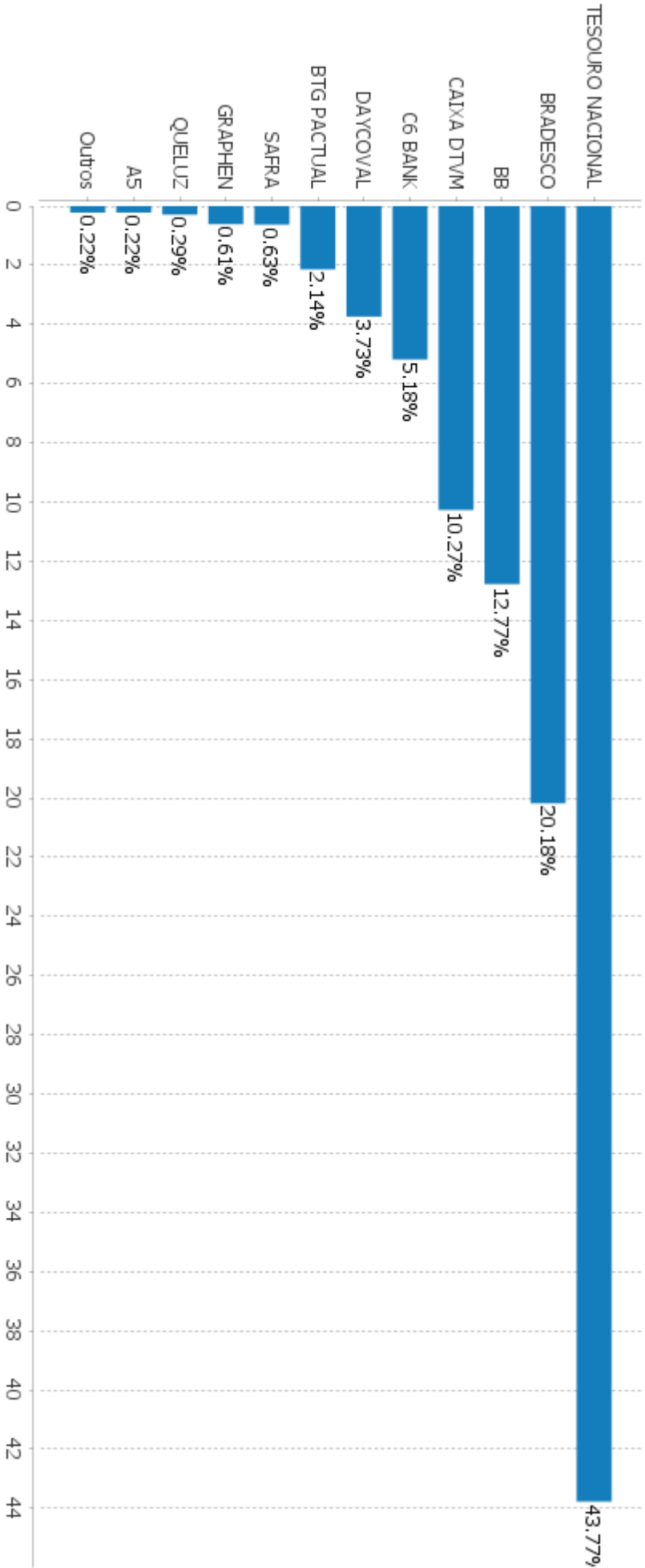


Carteira: OSASCO - CONSOLIDADO

Data Extrato: 28/11/2025

EXTRATO CONSOLIDADO DE ATIVOS

Alocação por Gestor





Carteira: OSASCO - CONSOLIDADO

Data Extrator: 28/11/2025

## EXTRATO CONSOLIDADO DE ATIVOS

## Rentabilidades da Carteira versus Meta Atuarial

Ano	Jan	Fev	Mar	Abr	Mai	Jun	Jul	Ago	Set	Out	Nov	Dez	Rent. Ano
2025	0,85	0,94	1,22	0,97	1,02	0,82	0,95	0,85	0,86	1,00	0,82		10,79
IPCA + 5,07%	0,59	1,71	0,94	0,82	0,67	0,63	0,71	0,30	0,91	0,54	0,55		8,72
p.p. Indexador	0,25	-0,77	0,28	0,15	0,35	0,19	0,24	0,55	-0,06	0,45	0,27		2,08
2024	0,75	0,49	0,85	0,52	0,83	0,95	0,83	0,92	0,69	0,92	0,87	0,68	9,70
IPCA + 5,00%	0,85	1,20	0,55	0,81	0,87	0,60	0,83	0,41	0,85	1,01	0,76	0,93	10,09
p.p. Indexador	-0,09	-0,71	0,30	-0,29	-0,04	0,35	0,01	0,51	-0,16	-0,09	0,11	-0,25	-0,39
2023	1,37	0,47	1,28	0,98	1,24	1,23	0,92	0,73	0,58	0,47	1,34	1,19	12,44
IPCA + 5,00%	0,96	1,19	1,16	0,96	0,66	0,33	0,53	0,68	0,65	0,65	0,67	0,95	9,79
p.p. Indexador	0,41	-0,73	0,12	0,01	0,58	0,91	0,39	0,05	-0,07	-0,18	0,67	0,24	2,66
2022	-0,24	0,09	1,80	-0,53	0,90	-0,52	1,28	0,41	-0,30	1,57	0,78	0,25	5,61
IPCA + 4,95%	0,95	1,38	2,05	1,43	0,89	1,08	-0,28	0,08	0,11	0,98	0,80	1,05	11,00
p.p. Indexador	-1,18	-1,28	-0,25	-1,96	0,01	-1,59	1,56	0,33	-0,42	0,59	-0,02	-0,80	-5,39
2021									-0,22	-0,44	1,12	1,14	1,59
IPCA + 5,45%									1,61	1,68	1,38	1,22	6,01
p.p. Indexador									-1,83	-2,12	-0,26	-0,08	-4,42

## Performance Sobre a Meta Atuarial

## Relatório

	Quantidade	Perc. (%)	Período	Carteira	Meta Atuarial	p.p. Indx.	Volatilidade Anual
Meses acima - Meta Atuarial	27	52,94	03 meses	2,70	2,02	0,67	0,29
Meses abaixo - Meta Atuarial	24	47,06	06 meses	5,42	3,72	1,70	0,28
			12 meses	11,54	9,73	1,81	0,40
			24 meses	22,99	20,83	2,16	0,55
Maior rentabilidade da Carteira	1,80	2022-03	36 meses	37,01	32,78	4,23	0,77
Menor rentabilidade da Carteira	-0,53	2022-04	48 meses	45,97	47,64	-1,67	1,66
			Desde 31/08/2021	46,63	54,63	-8,00	1,79

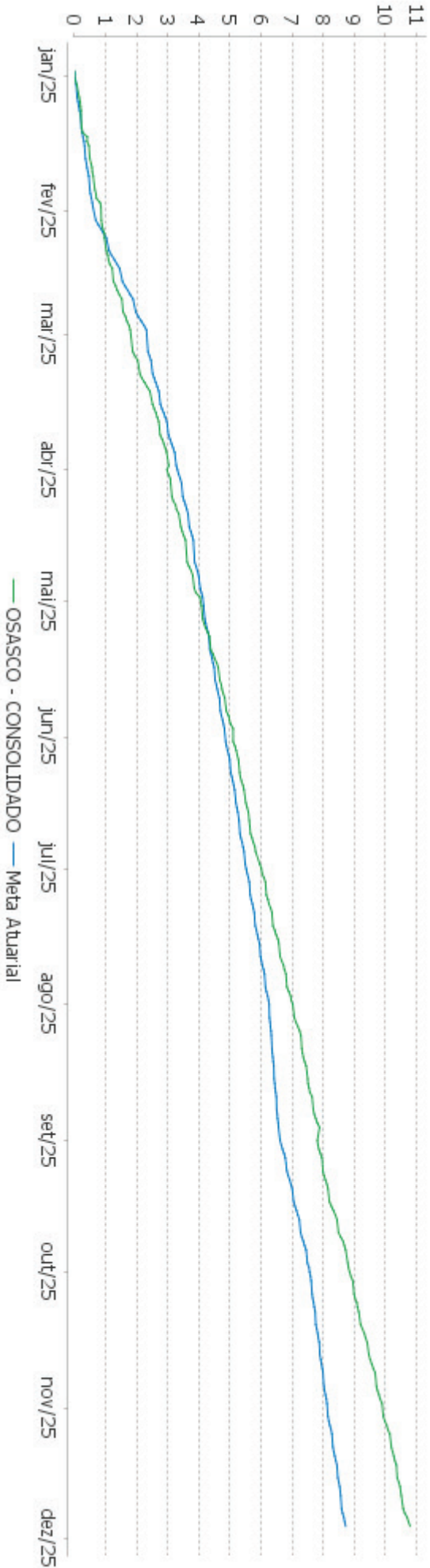


Carteira: OSASCO - CONSOLIDADO

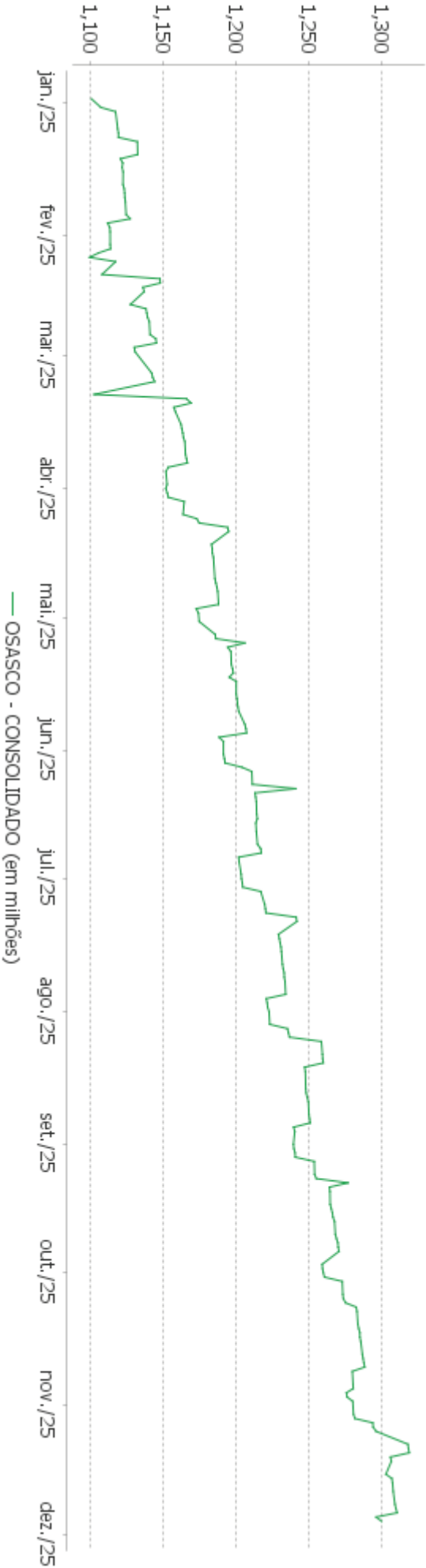
Data Extrato: 28/11/2025

EXTRATO CONSOLIDADO DE ATIVOS

Evolução No Ano



Patrimônio Líquido No Ano



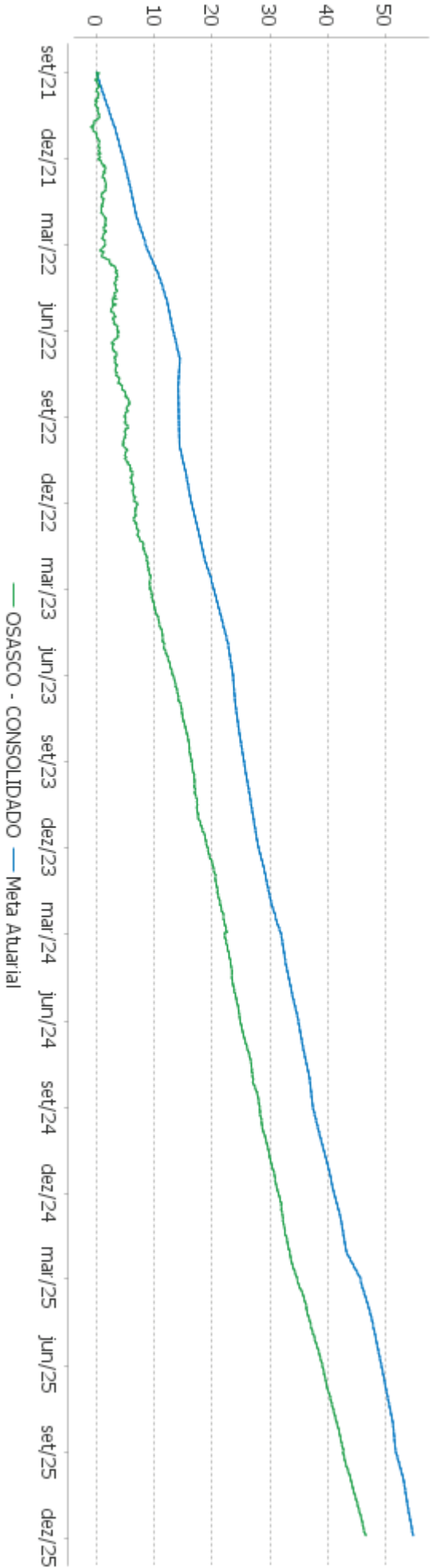


Carteira: OSASCO - CONSOLIDADO

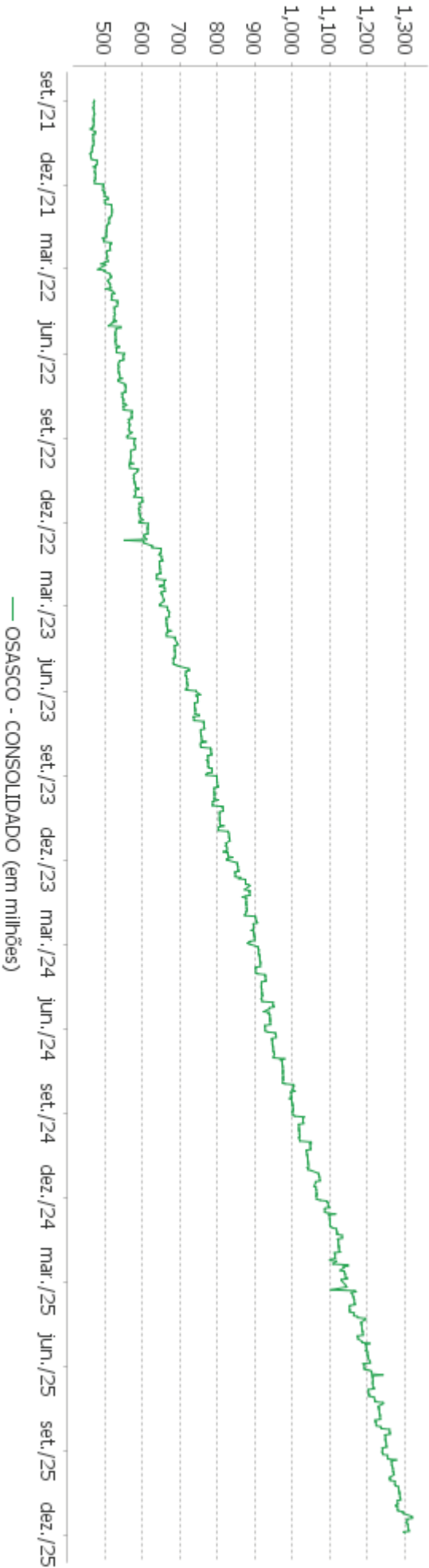
Data Extrato: 28/11/2025

EXTRATO CONSOLIDADO DE ATIVOS

Evolução



Patrimônio Líquido



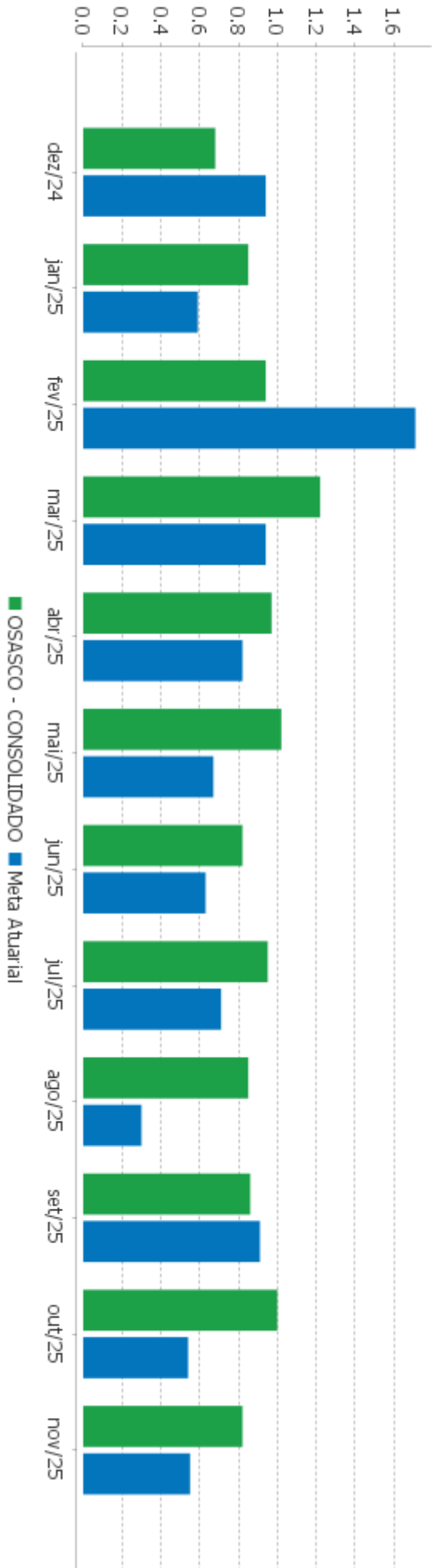


Carteira: OSASCO - CONSOLIDADO

Data Extrato: 28/11/2025

EXTRATO CONSOLIDADO DE ATIVOS

Rentabilidades Mensais - 12 últimos meses





Carteira: OSASCO - CONSOLIDADO

Data Extrato: 28/11/2025

## EXTRATO CONSOLIDADO DE ATIVOS

## Performance dos Fundos

Fundo	No Mês	No Ano	3 meses	6 meses	12 meses	24 meses	36 meses
<b>Variação da Estratégia</b>							
LETRA FINANCEIRA - DAYC - BCO DAYCOVAL SA 5,95% a.a	0,52	9,82	2,02	4,18	10,84		
Var. IPCA p.p.	0,34	5,90	1,27	3,04	6,38		
LETRA FINANCEIRA - BC6 - C6 BANK SA 6,50% a.a	0,57	10,27	2,21	4,44	11,40		
Var. IPCA p.p.	0,39	6,35	1,46	3,30	6,93		
LETRA FINANCEIRA - BBDC LF00210041V - BCO BRADESCO SA 6,45% a.a	0,49	9,53	1,85	4,05	10,49		
Var. IPCA p.p.	0,31	5,61	1,10	2,91	6,03		
LETRA FINANCEIRA - DAYC LF0024007JP - BCO DAYCOVAL SA 6,00% a.a	0,61	10,03	2,00	4,35	11,09		
Var. IPCA p.p.	0,43	6,11	1,25	3,21	6,63		
LETRA FINANCEIRA - BC6 - C6 BANK SA 6,70% a.a	0,68	10,74	2,19	4,73	11,86		
Var. IPCA p.p.	0,50	6,82	1,44	3,58	7,40		
LETRA FINANCEIRA - BBDC LF00210041R - BCO BRADESCO SA 6,45% a.a	0,49	9,53	1,85	4,05	10,49		
Var. IPCA p.p.	0,31	5,61	1,10	2,91	6,03		
LETRA FINANCEIRA - BPAC - BCO BTG PACTUAL SA 6,00% a.a	0,63	10,05	2,00	4,36	11,10		
Var. IPCA p.p.	0,45	6,12	1,25	3,21	6,64		
LETRA FINANCEIRA - BPAC - BCO BTG PACTUAL SA 6,50% a.a	0,56	10,31	2,17	4,44	11,41		
Var. IPCA p.p.	0,38	6,39	1,42	3,29	6,94		
LETRA FINANCEIRA - BC6 - C6 BANK SA PRE 13,95% a.a	0,99	2,41					
% do Pré-Fixado	93,99	93,95					
LETRA FINANCEIRA - DAYC LF0024004PL - BCO DAYCOVAL SA 6,00% a.a	0,61	10,03	2,00	4,35	11,09		
Var. IPCA p.p.	0,43	6,11	1,25	3,21	6,63		
PIATÁ FI Rf LP PREVIDENCIÁRIO CRÉDITO PRIVADO	-1,64	-16,27	-4,46	-9,54	-79,34	-79,82	-80,69
% do CDI	-156,14	-125,76	-124,24	-130,75	-567,39	-303,05	-187,02
BB PREVIDENCIÁRIO Rf IDKA 2 TÍTULOS PÚBLICOS FIF RESP LIMITADA	0,97	10,32	2,69	4,83	10,15	18,69	32,34
Var. IDKA 2 p.p.	0,04	-0,43	0,12	-0,03	-0,34	-0,24	-0,72
BB PREV Rf IMA-B 5 LP FIC FI	1,06	10,45	2,73	4,67	10,14	18,62	32,08
Var. IMA-B 5 p.p.	-0,02	-0,16	-0,05	-0,10	-0,16	-0,51	-0,81
NTN-B 150555 (5,742000%)	0,52	9,52	2,04	4,05	10,61	22,81	35,93
Var. IPCA p.p.	0,34	5,60	1,29	2,90	6,14	13,26	21,24
NTN-B 150850 (7,000000%)	0,61	10,71	2,35	4,67	11,92		
Var. IPCA p.p.	0,43	6,79	1,60	3,53	7,46		
NTN-B 150545 (4,930000%)	0,46	8,75	1,84	3,64	9,76	20,86	32,74
Var. IPCA p.p.	0,28	4,83	1,09	2,50	5,30	11,31	18,06
NTN-B 150850 (7,150000%)	0,62	10,85	2,39	4,75	12,07		



Carteira: OSASCO - CONSOLIDADO

Data Extrato: 28/11/2025

## EXTRATO CONSOLIDADO DE ATIVOS

Fundo Variação da Estratégia	No Mês	No Ano	3 meses	6 meses	12 meses	24 meses	36 meses
Var. IPCA p.p.	0,44	6,93	1,64	3,60	7,61		
NTN-B 150850 (6,620006%)	0,58	10,35	2,26	4,49	11,52	24,56	
Var. IPCA p.p.	0,40	6,43	1,51	3,34	7,06	15,00	
NTN-B 150850 (5,729999%)	0,52	9,51	2,04	4,04	10,59	22,76	35,86
Var. IPCA p.p.	0,34	5,59	1,29	2,90	6,13	13,21	21,17
NTN-B 150840 (4,200000%)	0,41	8,06	1,66	3,27	9,00	19,13	29,94
Var. IPCA p.p.	0,23	4,14	0,91	2,13	4,54	9,58	15,25
NTN-B 150850 (6,500000%)	0,57	10,24	2,23	4,43	11,40	24,28	
Var. IPCA p.p.	0,39	6,32	1,48	3,28	6,93	14,72	
NTN-B 150545 (5,860002%)	0,53	9,63	2,07	4,11	10,73	22,79	36,06
Var. IPCA p.p.	0,35	5,71	1,32	2,96	6,27	13,24	21,38
NTN-F 2029 (12,000000%) % do Pré-Fixado	0,86	10,90	2,92	5,93	11,95	25,57	40,57
	81,52	84,24	81,33	81,21	85,46	97,07	94,04
NTN-B 150850 (5,730001%)	0,52	9,51	2,04	4,04	10,59	22,76	35,86
Var. IPCA p.p.	0,34	5,59	1,29	2,90	6,13	13,21	21,17
NTN-B 150850 (5,740002%)	0,52	9,52	2,04	4,05	10,60	22,78	35,90
Var. IPCA p.p.	0,34	5,60	1,29	2,90	6,14	13,23	21,21
NTN-B 150850 (5,860000%)	0,53	9,63	2,07	4,11	10,73	23,06	36,36
Var. IPCA p.p.	0,35	5,71	1,32	2,96	6,27	13,51	21,68
NTN-B 150850 (6,502505%)	0,57	10,24	2,23	4,43	11,40	24,28	
Var. IPCA p.p.	0,39	6,32	1,48	3,28	6,94	14,73	
INCENTIVO FIDC MULTISSETORIAL I % do CDI	-1,19	-10,53	-2,99	-5,73	-20,88	-30,29	152,030,369,04
	-112,78	-81,40	-83,22	-78,57	-149,33	-115,01	352,381,297,09
LEME MULTISSETORIAL IPCA FIDC % do CDI	-0,51	-1,92	-2,20	2,02	-2,40	-11,17	-13,62
	-48,23	-14,84	-61,20	27,63	-17,18	-42,41	-31,58
ILLUMINATI FIDC Var. IPCA + 6,00% p.p.	-0,10	-21,48	0,39	-15,46	-23,31	-29,02	-45,98
	-0,72	-31,08	-1,86	-19,65	-34,02	-52,09	-82,51
MZL IMA B FUNDO INVESTIMENTO RENDA FIXA Var. IMA-B TOTAL p.p.	0,00	-98,96	0,00	0,00	-99,16	-99,74	-99,83
	-2,04	-111,78	-3,66	-5,04	-109,03	-112,84	-127,33
FI DE RF PYXIS INSTITUCIONAL IMA B Var. IMA-B TOTAL p.p.	-0,38	-2,94	-1,47	-1,56	-3,23	33,33	-3,00
	-2,42	-15,76	-5,13	-6,60	-13,09	20,24	-30,49
BRADESCO FIF RENDA FIXA REFERENCIADA DI PREMIUM - RESP LIMITADA % do CDI	1,05	13,08	3,59	7,32	14,06	27,29	44,96
	99,92	101,15	99,85	100,25	100,56	103,62	104,21
BB PREVIDENCIÁRIO RF REFERENCIADO DI LP PERFIL FIC FIF RESP LIMITADA % do CDI	1,06	13,09	3,62	7,33	13,99	26,53	43,26
	100,57	101,21	100,69	100,45	100,07	100,71	100,27
FI BARCELONA RENDA FIXA	0,37	6,04	2,93	4,55	6,29	8,53	19,54

Carteira: OSASCO - CONSOLIDADO

Data Extrato: 28/11/2025

## EXTRATO CONSOLIDADO DE ATIVOS

Fundo	No Mês	No Ano	3 meses	6 meses	12 meses	24 meses	36 meses
<b>Variação da Estratégia</b>							
% do CDI	34,89	46,67	81,49	62,31	45,00	32,40	45,28
<b>TOWER RENDA FIXA FI IMA-B 5</b>	<b>-1,23</b>	<b>178,87</b>	<b>262,14</b>	<b>223,49</b>	<b>174,25</b>	<b>-4,35</b>	<b>-6,25</b>
Var. IMA-B 5 p.p.	-2,31	168,27	259,36	218,72	163,96	-23,49	-39,15
<b>CAIXA BRASIL FIF RENDA FIXA REFERENCIADO DI LONGO PRAZO - RESP LIMITADA</b>	<b>1,06</b>	<b>13,08</b>	<b>3,58</b>	<b>7,30</b>	<b>14,01</b>	<b>26,71</b>	<b>43,91</b>
% do CDI	100,67	101,09	99,83	100,08	100,22	101,40	101,77
<b>BRA1 FI RENDA FIXA</b>	<b>0,45</b>	<b>91,61</b>	<b>2,07</b>	<b>89,27</b>	<b>91,58</b>	<b>90,35</b>	<b>101,46</b>
Var. IMA-B TOTAL p.p.	-1,59	78,79	-1,60	84,22	81,71	77,25	73,97
<b>TOWER II RENDA FIXA FI IMA-B 5</b>	<b>-1,76</b>	<b>1,74</b>	<b>-0,40</b>	<b>1,71</b>	<b>2,16</b>	<b>-12,47</b>	<b>-5,89</b>
Var. IMA-B 5 p.p.	-2,84	-8,86	-3,18	-3,06	-8,13	-31,60	-38,78
<b>TMJ IMA-B FIRF</b>	<b>-0,14</b>	<b>-18,64</b>	<b>-0,20</b>	<b>-23,39</b>	<b>-16,92</b>	<b>-24,04</b>	<b>-22,10</b>
Var. IMA-B TOTAL p.p.	-2,18	-31,46	-3,86	-28,43	-26,79	-37,14	-49,59
<b>BTG PACTUAL ABSOLUTO INSTITUCIONAL FIQ FIA</b>	<b>7,04</b>	<b>31,72</b>	<b>11,02</b>	<b>12,35</b>	<b>22,07</b>	<b>9,94</b>	<b>17,74</b>
Var. IBOVESPA p.p.	0,67	-0,53	-1,46	-3,74	-4,51	-14,99	-23,68
<b>FIA CAIXA SMALL CAPS ATIVO</b>	<b>5,72</b>	<b>34,29</b>	<b>8,79</b>	<b>9,69</b>	<b>23,56</b>	<b>6,90</b>	<b>12,94</b>
Var. IPCA + 6,00% p.p.	-0,30	-1,26	0,63	1,35	-1,38	-1,88	-2,49
<b>SAFRA EQUITY PORTFOLIO PB FIC FI EM AÇÕES</b>	<b>7,40</b>	<b>41,62</b>	<b>13,43</b>	<b>18,62</b>	<b>34,37</b>	<b>30,86</b>	<b>45,23</b>
Var. IBOVESPA p.p.	1,03	9,37	0,95	2,54	7,79	5,94	3,82
<b>FI MULTIMERCADO SCULPTOR CREDITO PRIVADO</b>	<b>-0,21</b>	<b>-46,53</b>	<b>-44,71</b>	<b>-45,12</b>	<b>-46,55</b>	<b>-47,27</b>	<b>-56,25</b>
Var. IPCA + 6,00% p.p.	-0,83	-56,13	-46,96	-49,30	-57,25	-70,33	-92,78
<b>WNG FIC DE FI MULTIMERCADO CP</b>	<b>-0,15</b>	<b>-9,91</b>	<b>-0,49</b>	<b>-6,06</b>	<b>-10,22</b>	<b>-12,98</b>	<b>-15,98</b>
Var. Não Se Aplica p.p.	-0,15	-9,91	-0,49	-6,06	-10,22	-12,98	-15,98
<b>W7 FIP MULTISTRATÉGIA</b>	<b>-0,13</b>	<b>-23,92</b>	<b>-0,41</b>	<b>-0,70</b>	<b>-24,01</b>	<b>-66,08</b>	<b>-66,67</b>
Var. IPCA p.p.	-0,31	-27,84	-1,17	-1,85	-28,47	-75,63	-81,36
<b>BRASIL FLORESTAL FIC DE FIP</b>	<b>-0,05</b>	<b>-0,52</b>	<b>-0,14</b>	<b>-0,29</b>	<b>-0,56</b>	<b>-1,13</b>	<b>-1,72</b>
Var. IPCA + 6,00% p.p.	-0,67	-10,11	-2,40	-4,47	-11,27	-24,19	-38,25
<b>SAO DOMINGOS FUNDO INVESTIMENTO IMOBILIARIO - FII</b>	<b>-0,25</b>	<b>-20,24</b>	<b>-0,72</b>	<b>-1,62</b>	<b>-20,39</b>	<b>-21,78</b>	<b>-23,01</b>
Var. IFIX p.p.	-2,11	-37,70	-6,01	-7,35	-37,07	-37,01	-50,67
<b>HAZ FII</b>	<b>0,25</b>	<b>-2,02</b>	<b>0,70</b>	<b>2,65</b>	<b>-2,01</b>	<b>-4,86</b>	<b>-1,81</b>
Var. IFIX p.p.	-1,61	-19,48	-4,59	-3,08	-18,68	-20,09	-29,48
<b>AQUILLA FI IMOBILIÁRIO - FII</b>	<b>-0,14</b>	<b>-15,14</b>	<b>-0,43</b>	<b>-13,95</b>	<b>-15,25</b>	<b>-18,53</b>	<b>-20,48</b>
Var. IFIX p.p.	-2,00	-32,60	-5,72	-19,69	-31,92	-33,77	-48,15
<b>OSASCO - CONSOLIDADO</b>	<b>0,82</b>	<b>10,79</b>	<b>2,70</b>	<b>5,42</b>	<b>11,54</b>	<b>22,99</b>	<b>37,01</b>
Var. IPCA + 5,07% p.p.	0,27	2,08	0,67	1,70	1,81	2,07	4,04
<b>CDI</b>	<b>1,05</b>	<b>12,94</b>	<b>3,59</b>	<b>7,30</b>	<b>13,98</b>	<b>26,34</b>	<b>43,14</b>
<b>IBOVESPA</b>	<b>6,37</b>	<b>32,25</b>	<b>12,48</b>	<b>16,09</b>	<b>26,58</b>	<b>24,93</b>	<b>41,42</b>



Carteira: OSASCO - CONSOLIDADO

Data Extrato: 28/11/2025

**EXTRATO CONSOLIDADO DE ATIVOS**

Fundo	No Mês	No Ano	3 meses	6 meses	12 meses	24 meses	36 meses
Varição da Estratégia							
INPC + 6,00%	0,47	9,34	2,08	3,84	10,40	22,69	35,03
IPCA + 6,00%	0,62	9,60	2,25	4,18	10,70	23,06	36,53



Carteira: OSASCO - CONSOLIDADO



Data Extrato: 28/11/2025

## EXTRATO CONSOLIDADO DE ATIVOS

## Cotização e Taxas

Fundo	Aplicação		Resgate		Taxas	
	Cotização	Liquidação	Cotização	Liquidação	Performance	Administração
BB PREV RFI MA-B 5 LP FIC FI	D+0	D+0	D+1 du	D+1 du		0,20%
BB PREVIDENCIÁRIO RFI IDKA 2 TÍTULOS PÚBLICOS FIF RESP LIMITADA						
BB PREVIDENCIÁRIO RFI REFERENCIADO DI LP PERFL FIC FIF RESP LIMITADA	D+0	D+0	D+0	D+0		0,20%
BRA1 FI RENDA FIXA	D+0	D+0	D+1440	D+1445		1,30%
BRADESCO FIF RENDA FIXA REFERENCIADA DI PREMIUM - RESP LIMITADA	D+0	D+0	D+0	D+0	Não possui	0,008%
BRASIL FLORESTAL FIC DE FIF	Não se aplica	Não se aplica				
BTG PACTUAL ABSOLUTO INSTITUCIONAL FIQ FIA	D+1 du	D+0	D+1 du ou D+30 (isento de taxa de resgate)	D+4 du ou D+32 (isento de taxa de resgate)		3,00%
CAIXA BRASIL FIF RENDA FIXA REFERENCIADO DI LONGO PRAZO - RESP LIMITADA	D+0	D+0	D+0	D+0		0,20%
FI BARCELONA RENDA FIXA	D+0	D+0	D+0 ou D+1260 (isento de taxa de resgate)	D+1 du ou D+1261 (isento de taxa de resgate)		0,00%
FI DE RFI PYXIS INSTITUCIONAL IMA B	D+0	D+0	D+30 ou D+1440 (isento de taxa de resgate)	D+31 ou D+1441 (isento de taxa de resgate)	Adicionalmente à remuneração prevista no caput deste Artigo, o FUNDO, com base em seu resultado, pagará a GESTORA, a título de performance ("Prêmio"), o equivalente a 20% (vinte por cento) da valorização da cota do FUNDO que, em cada semestre civil, exceder o Índice IMA-B.	1,70%



Carteira: OSASCO - CONSOLIDADO

Data Extrato: 28/11/2025

## EXTRATO CONSOLIDADO DE ATIVOS

Fundo	Aplicação		Resgate		Taxas	
	Cotização	Liquidação	Cotização	Liquidação	Performance	Administração
FI MULTIMERCADO SCULPTOR CREDITO PRIVADO	D+1 du	D+0	D+90 ou D+1440 (isento de taxa de resgate)	D+91 ou D+1441 (isento de taxa de resgate)		1,50%
FIA CAIXA SMALL CAPS ATIVO	D+1 du	D+0	D+1 du	D+3 du		1,50%
HAZ FII	Não se aplica	Não se aplica			Não possui	0,30%
ILLUMINATI FIDC	D+0	D+0				
INCENTIVO FIDC MULTISSETORIAL I	Não se aplica	Não se aplica				
LEME MULTISSETORIAL IPCA FIDC	D+0	D+0	D+90	D+1260	5% a 8% do valor recuperado para o fundo	
MZL IMA B FUNDO INVESTIMENTO RENDA FIXA PRIVADO	D+0	D+0	D+1370	D+1371		1,50%
PIATÁ FII RPLP PREVIDENCIÁRIO CRÉDITO PRIVADO	D+0	D+0	D+0 ou D+1080 (isento de taxa de resgate)	D+1 du ou D+1081 (isento de taxa de resgate)		1,40%
SAFRA EQUITY PORTFOLIO PB FIC FII EM AÇÕES IMOBILIÁRIO - FII	Não se aplica	Não se aplica	D+1 du	D+3 du		2,00%
TMJ IMA-B FII RF	D+0	D+0	D+30 ou D+1460 du (isento de taxa de resgate)	D+31 ou D+1461 du (isento de taxa de resgate)		0,80%
TOWER II RENDA FIXA FII IMA-B 5	D+1 du	D+0	D+1470	D+1471	20% do que exceder a 100% da variação do IMA-B5	35,00%
TOWER RENDA FIXA FII IMA-B 5	D+1	D+0	D+1470	D+1471	20% do que exceder a variação de 100% do IMA-B5	35,00%
W7 FII MULTISTRATÉGIA	Não se aplica	Não se aplica			20% do que exceder 100% do IPCA + 10,5%	0,30%
WNG FIC DE FI MULTIMERCADO CP	D+0	D+0	D+1460	D+1520		1,00%
AQUILLA FII IMOBILIÁRIO - FII	Não se aplica	Não se aplica				





Carteira: OSASCO - CONSOLIDADO

Data Extrato: 28/11/2025

## EXTRATO CONSOLIDADO DE ATIVOS

## Indexadores

## Renda Fixa

Indexador	No Mês	No Ano	3 meses	6 meses	12 meses	24 meses	36 meses	48 meses	60 meses
IRF-M 1	1,07	13,45	3,60	7,29	14,25	25,31	42,29	58,92	62,65
IRF-M 1+	1,93	20,15	4,70	8,65	16,59	20,02	42,09	53,62	47,05
IRF-M TOTAL	1,67	17,86	4,36	8,29	15,91	21,83	41,93	55,08	52,09
IMA-B 5	1,08	10,60	2,78	4,77	10,29	19,13	32,89	45,67	53,90
IMA-B 5+	2,80	14,42	4,35	5,24	9,42	8,67	23,22	28,38	29,42
IMA-B TOTAL	2,04	12,82	3,66	5,04	9,87	13,10	27,49	36,18	40,67
IMA-GERAL TOTAL	1,43	13,93	3,75	6,93	13,26	21,69	38,52	52,05	55,27
IDKA 2	0,94	10,75	2,57	4,86	10,49	18,93	33,07	44,91	53,48
IDKA 20	4,48	18,69	6,29	7,28	8,78	0,04	15,37	14,37	11,45
CDI	1,05	12,94	3,59	7,30	13,98	26,34	43,14	60,28	66,33

## Renda Variável

Indexador	No Mês	No Ano	3 meses	6 meses	12 meses	24 meses	36 meses	48 meses	60 meses
IBOVESPA	6,37	32,25	12,48	16,09	26,58	24,93	41,42	56,08	46,08
IBRX 100	6,44	31,89	12,44	16,02	26,11	25,61	40,62	54,93	45,64
IBRX 50	6,29	30,23	12,26	16,15	25,00	26,01	39,99	57,58	48,65
SMALL CAP	6,03	35,56	8,16	8,34	24,94	8,78	15,43	4,93	-8,91
Índice Consumo - ICON	7,05	31,92	9,13	5,83	22,33	8,28	3,52	-18,43	-36,70
Índice Dividendos - IDIV	5,31	28,11	10,21	14,65	21,85	33,37	55,68	81,11	81,74



Município de Osasco

Carteira: OSASCO - CONSOLIDADO

Data Extrato: 28/11/2025

## EXTRATO CONSOLIDADO DE ATIVOS

## Investimentos Imobiliários

Indexador	No Mês	No Ano	3 meses	6 meses	12 meses	24 meses	36 meses	48 meses	60 meses
FIX	1,86	17,46	5,29	5,73	16,67	15,23	27,66	41,96	30,33

## Investimentos no Exterior

Indexador	No Mês	No Ano	3 meses	6 meses	12 meses	24 meses	36 meses	48 meses	60 meses
MSCI ACWI (BRL)	-1,05	2,91	3,83	6,78	2,68	56,44	60,51	31,30	62,64
MSCI ACWI (USD)	-0,11	19,47	5,63	14,29	16,54	44,75	59,31	38,35	62,57
S&P 500 (BRL)	-0,81	0,30	4,21	8,25	0,04	62,04	69,12	42,33	89,19
S&P 500 (USD)	0,13	16,45	6,02	15,86	13,54	49,94	67,87	49,97	89,12

## Indicadores Econômicos

Indexador	No Mês	No Ano	3 meses	6 meses	12 meses	24 meses	36 meses	48 meses	60 meses
IPCA	0,18	3,92	0,75	1,14	4,46	9,55	14,68	21,45	34,49
INPC	0,03	3,68	0,58	0,81	4,18	9,22	13,43	20,20	33,38
IGPM	0,27	-1,03	0,32	-1,76	-0,11	6,22	2,54	8,59	28,01
SELIC	1,05	12,94	3,59	7,30	13,98	26,34	43,14	60,28	66,33

## Meta Atuarial

Indexador	No Mês	No Ano	3 meses	6 meses	12 meses	24 meses	36 meses	48 meses	60 meses
IPCA + 4,00%	0,48	7,71	1,76	3,18	8,62	18,47	28,96	42,04	63,53
IPCA + 5,00%	0,55	8,65	2,01	3,68	9,66	20,76	32,71	47,57	71,52
IPCA + 5,50%	0,59	9,13	2,13	3,93	10,18	21,91	34,61	50,39	75,63
IPCA + 5,89%	0,61	9,49	2,23	4,13	10,59	22,81	36,10	52,62	78,89
IPCA + 6,00%	0,62	9,60	2,25	4,18	10,70	23,06	36,53	53,26	79,81
INPC + 4,00%	0,33	7,46	1,59	2,84	8,33	18,12	27,55	40,58	62,17
INPC + 6,00%	0,47	9,34	2,08	3,84	10,40	22,69	35,03	51,68	78,32



Carteira: OSASCO - CONSOLIDADO

Data Extrato: 28/11/2025

## EXTRATO CONSOLIDADO DE ATIVOS

## Curva x Mercado

Ativo	Financeiro Curva (R\$)	Taxa Curva (%)	Financeiro Mercado (R\$)	Taxa Mercado (%)	Diferença (R\$)
NTN-B 150545 (4,930000%)	31.144.063,81	4,930000	24.555.093,60	7,080000	-6.588.970,21
NTN-B 150545 (5,860002%)	46.695.157,39	5,860002	40.925.156,00	7,080000	-5.770.001,39
NTN-B 150555 (5,742000%)	47.650.987,79	5,742000	40.303.443,91	7,030000	-7.347.543,88
NTN-B 150840 (4,200000%)	30.989.377,71	4,200000	23.598.015,85	7,110000	-7.391.361,86
NTN-B 150850 (5,729999%)	48.249.871,36	5,729999	41.337.119,59	7,020900	-6.912.751,77
NTN-B 150850 (5,730001%)	49.552.570,99	5,730001	42.453.221,82	7,020900	-7.099.349,17
NTN-B 150850 (5,740002%)	48.189.649,70	5,740002	41.337.119,59	7,020900	-6.852.530,11
NTN-B 150850 (5,860000%)	47.476.029,97	5,860000	41.337.119,59	7,020900	-6.138.910,38
NTN-B 150850 (6,500000%)	43.929.572,72	6,500000	41.337.119,59	7,020900	-2.592.453,13
NTN-B 150850 (6,502505%)	43.916.514,80	6,502505	41.337.119,59	7,020900	-2.579.395,21
NTN-B 150850 (6,620006%)	43.310.189,14	6,620006	41.337.119,59	7,020900	-1.973.069,55
NTN-B 150850 (7,000000%)	41.436.469,34	7,000000	41.337.119,59	7,020900	-99.349,75
NTN-B 150850 (7,150000%)	40.731.707,07	7,150000	41.337.119,59	7,020900	605.412,52
NTN-F 2029 (12,000000%)	5.570.076,36	12,000000	5.457.649,45	12,883700	-112.426,91



Carteira: OSASCO - CONSOLIDADO

Data Extrato: 28/11/2025

## EXTRATO CONSOLIDADO DE ATIVOS

## Movimentações

APR	Data	Ativo	Aplicação	Resgate	Quantidade	Valor Cota
4846	03/11/2025	BB PREVIDENCIÁRIO RF REFERENCIADO DI LP PERFIL FIC FIF RESP LIMITADA	82.886,02	0,00	21.795,55211200	3,80288869180
4847	03/11/2025	BB PREVIDENCIÁRIO RF REFERENCIADO DI LP PERFIL FIC FIF RESP LIMITADA	100.608,94	0,00	26.455,93786200	3,80288869180
4848	03/11/2025	BB PREVIDENCIÁRIO RF REFERENCIADO DI LP PERFIL FIC FIF RESP LIMITADA	0,00	229.496,11	60.347,86596300	3,80288869180
4849	04/11/2025	BB PREVIDENCIÁRIO RF REFERENCIADO DI LP PERFIL FIC FIF RESP LIMITADA	204.089,98	0,00	53.637,57080100	3,8049817870
4850	04/11/2025	BB PREVIDENCIÁRIO RF REFERENCIADO DI LP PERFIL FIC FIF RESP LIMITADA	254.220,59	0,00	66.812,56422000	3,8049817870
4851	05/11/2025	BB PREVIDENCIÁRIO RF REFERENCIADO DI LP PERFIL FIC FIF RESP LIMITADA	2.772.089,56	0,00	728.098,48213500	3,8073002870
4852	05/11/2025	BB PREVIDENCIÁRIO RF REFERENCIADO DI LP PERFIL FIC FIF RESP LIMITADA	4.912.316,64	0,00	1.290.236,19617600	3,8073002870
4853	05/11/2025	BB PREVIDENCIÁRIO RF REFERENCIADO DI LP PERFIL FIC FIF RESP LIMITADA	3.828.963,15	0,00	1.005.689,82254200	3,8073002870
4854	06/11/2025	BB PREVIDENCIÁRIO RF REFERENCIADO DI LP PERFIL FIC FIF RESP LIMITADA	0,00	246.823,29	64.793,57599600	3,8093790350
4855	07/11/2025	BB PREVIDENCIÁRIO RF REFERENCIADO DI LP PERFIL FIC FIF RESP LIMITADA	375.706,44	0,00	98.571,66005000	3,8115056580
4856	07/11/2025	BB PREVIDENCIÁRIO RF REFERENCIADO DI LP PERFIL FIC FIF RESP LIMITADA	1.105.197,16	0,00	289.963,40532200	3,8115056580
4857	10/11/2025	BB PREVIDENCIÁRIO RF REFERENCIADO DI LP PERFIL FIC FIF RESP LIMITADA	818.483,59	0,00	214.619,51506300	3,8136494240
4858	10/11/2025	BB PREVIDENCIÁRIO RF REFERENCIADO DI LP PERFIL FIC FIF RESP LIMITADA	11.193.179,62	0,00	2.935,031,08847800	3,8136494240
4859	10/11/2025	BB PREVIDENCIÁRIO RF REFERENCIADO DI LP PERFIL FIC FIF RESP LIMITADA	14.645,85	0,00	3.840,37659700	3,8136494240
4860	10/11/2025	BB PREVIDENCIÁRIO RF REFERENCIADO DI LP PERFIL FIC FIF RESP LIMITADA	9.265.251,00	0,00	2.429,497,30557000	3,8136494240
4861	10/11/2025	BB PREVIDENCIÁRIO RF REFERENCIADO DI LP PERFIL FIC FIF RESP LIMITADA	0,00	220.686,27	57.867,47691400	3,8136494240
4862	13/11/2025	BB PREVIDENCIÁRIO RF REFERENCIADO DI LP PERFIL FIC FIF RESP LIMITADA	0,00	126.637,75	33.151,93609700	3,8199201890
4863	13/11/2025	BB PREVIDENCIÁRIO RF REFERENCIADO DI LP PERFIL FIC FIF RESP LIMITADA	0,00	94.303,25	24.687,23044800	3,8199201890
4864	13/11/2025	BB PREVIDENCIÁRIO RF REFERENCIADO DI LP PERFIL FIC FIF RESP LIMITADA	0,00	5.157,933,71	1.350,272,63785600	3,8199201890
4865	13/11/2025	BB PREVIDENCIÁRIO RF REFERENCIADO DI LP PERFIL FIC FIF RESP LIMITADA	0,00	7.868,657,46	2.059,901,01119400	3,8199201890
4866	17/11/2025	BB PREVIDENCIÁRIO RF REFERENCIADO DI LP PERFIL FIC FIF RESP LIMITADA	0,00	553.600,34	144,765,60656500	3,8241150860
4867	18/11/2025	CAIXA BRASIL FIF RENDA FIXA REFERENCIADO DI LONGO PRAZO - RESP LIMITADA	3.506.424,68	0,00	561,468,67925400	6,2450940000
4868	24/11/2025	BB PREVIDENCIÁRIO RF REFERENCIADO DI LP PERFIL FIC FIF RESP LIMITADA	170.252,03	0,00	44,421,71335700	3,8326308720
4869	24/11/2025	BB PREVIDENCIÁRIO RF REFERENCIADO DI LP PERFIL FIC FIF RESP LIMITADA	260.393,58	0,00	67,941,21027900	3,8326308720
4870	24/11/2025	BB PREVIDENCIÁRIO RF REFERENCIADO DI LP PERFIL FIC FIF RESP LIMITADA	156.798,50	0,00	40,911,45357700	3,8326308720
4871	24/11/2025	BB PREVIDENCIÁRIO RF REFERENCIADO DI LP PERFIL FIC FIF RESP LIMITADA	0,00	99.952,25	26,079,27904800	3,8326308720
4872	27/11/2025	BB PREVIDENCIÁRIO RF REFERENCIADO DI LP PERFIL FIC FIF RESP LIMITADA	0,00	592.410,20	154,317,14140200	3,8389137760
4873	27/11/2025	BB PREVIDENCIÁRIO RF REFERENCIADO DI LP PERFIL FIC FIF RESP LIMITADA	0,00	7.714,135,32	2.009,457,82325900	3,8389137760



Carteira: OSASCO - CONSOLIDADO

Data Extrato: 28/11/2025

**EXTRATO CONSOLIDADO DE ATIVOS**

APR	Data	Ativo	Aplicação	Resgate	Quantidade	Valor Cota
4874	27/11/2025	BB PREVIDENCIÁRIO RF REFERENCIADO DI LP PERFIL FIC FIF RESP LIMITADA	0,00	6.594.901,85	1.717.908,30292400	3,8389137760
4875	28/11/2025	BB PREVIDENCIÁRIO RF REFERENCIADO DI LP PERFIL FIC FIF RESP LIMITADA	3.116.827,04	0,00	811.446,40212100	3,8410756790
<b>Total</b>			<b>42.138.334,37</b>	<b>29.499.537,80</b>		



Carteira: OSASCO - CONSOLIDADO

Data Extrato: 28/11/2025

## EXTRATO CONSOLIDADO DE ATIVOS

## Análise de Risco

Horizonte: 21 dias / Nivel de Confiança: 95,0%

Value-At-Risk (R\$): 2.340.847,82

Value-At-Risk: 0,18%

	Volatilidade <sup>(1)</sup>	Var <sup>(2)</sup>	Limite <sup>(5)</sup>	CVar <sup>(3)</sup>	Sharpe	Rent.	Valor(R\$)	% Carteira
Artigo 7º	0,13	0,18	5,00	0,16	-2,25	0,76	1.272.798.668,37	97,93
Artigo 8º	12,65	6,31	20,00	0,02	0,46	6,89	15.581.586,47	1,20
Artigo 10º	0,37	5,29	20,00	0,00	-3,26	-0,14	5.964.509,60	0,46
Artigo 11º	0,81	0,47	20,00	0,00	-1,02	0,22	5.313.440,63	0,41
OSASCO - CONSOLIDADO		0,18		0,18			1.299.658.205,07	100,00

## Renda Fixa

Value-At-Risk: 0,18%

Artigo 7º I, Alínea a

Ativo	Volatilidade <sup>(1)</sup>	Var <sup>(2)</sup>	CVar <sup>(3)</sup>	BVar <sup>(4)</sup>	Sharpe	Rent.	Valor(R\$)	% Carteira
NTN-F 2029 (12,000000%)	0,00	0,34	0,00	0,50	0,00	0,86	5.570.076,36	0,43
NTN-B 150840 (4,200000%)	0,19	0,20	0,00	0,20	-3,34	0,41	30.989.377,71	2,38
NTN-B 150545 (4,930000%)	0,19	0,22	0,00	0,22	-3,07	0,46	31.144.063,81	2,40
NTN-B 150545 (5,860002%)	0,19	0,24	0,01	0,24	-2,72	0,53	46.695.157,39	3,59
NTN-B 150850 (5,729999%)	0,19	0,24	0,01	0,24	-2,77	0,52	48.249.871,36	3,71
NTN-B 150850 (5,730001%)	0,19	0,24	0,01	0,24	-2,77	0,52	49.552.570,99	3,81
NTN-B 150850 (5,740002%)	0,19	0,24	0,01	0,24	-2,76	0,52	48.189.649,70	3,71
NTN-B 150850 (5,860000%)	0,19	0,24	0,01	0,24	-2,72	0,53	47.476.029,97	3,65
NTN-B 150850 (6,500000%)	0,19	0,26	0,01	0,26	-2,48	0,57	43.929.572,72	3,38
NTN-B 150850 (6,502505%)	0,19	0,26	0,01	0,26	-2,48	0,57	43.916.514,80	3,38
NTN-B 150850 (6,620006%)	0,19	0,26	0,01	0,26	-2,44	0,58	43.310.189,14	3,33
NTN-B 150850 (7,000000%)	0,19	0,27	0,01	0,27	-2,30	0,61	41.436.469,34	3,19
NTN-B 150850 (7,150000%)	0,19	0,28	0,01	0,27	-2,25	0,62	40.731.707,07	3,13
NTN-B 150555 (5,742000%)	0,19	0,24	0,01	0,24	-2,76	0,52	47.650.987,79	3,67
<b>Sub-total</b>	0,19	0,25	0,07		-2,68	0,54	568.842.238,15	43,77

Artigo 7º I, Alínea b



Carteira: OSASCO - CONSOLIDADO

Data Extrato: 28/11/2025

## EXTRATO CONSOLIDADO DE ATIVOS

Ativo	Volatilidade <sup>(1)</sup>	Var <sup>(2)</sup>	CVar <sup>(3)</sup>	BVar <sup>(4)</sup>	Sharpe	Rent.	Valor(R\$)	% Carteira
BB PREV RF IMA-B 5 LP FIC FI	1,25	0,70	0,00	0,01	0,00	1,06	2.540.799,22	0,20
BB PREVIDENCIÁRIO RF IDKA 2 TÍTULOS PÚBLICOS FIF RESP LIMITADA	1,22	0,65	0,00	0,22	-0,06	0,97	2.680.933,11	0,21
<b>Sub-total</b>	<b>1,23</b>	<b>0,67</b>	<b>0,00</b>		<b>-0,03</b>	<b>1,01</b>	<b>5.221.732,33</b>	<b>0,40</b>
Artigo 7º III, Alínea a								
Ativo	Volatilidade <sup>(1)</sup>	Var <sup>(2)</sup>	CVar <sup>(3)</sup>	BVar <sup>(4)</sup>	Sharpe	Rent.	Valor(R\$)	% Carteira
BB PREVIDENCIÁRIO RF REFERENCIADO DI LP PERFIL FIC FIF RESP LIMITADA	0,03	0,42	0,02	0,62	0,22	1,06	160.761.359,22	12,37
BRA1 FI RENDA FIXA	0,29	8,84	0,00	8,84	-2,03	0,45	250.906,11	0,02
BRADESCO FIF RENDA FIXA REFERENCIADA DI PREMIUM - RESP LIMITADA	0,02	0,41	0,03	0,57	-0,04	1,05	232.607.745,61	17,90
CAIXA BRASIL FIF RENDA FIXA REFERENCIADO DI LONGO PRAZO - RESP LIMITADA	0,03	0,41	0,02	0,62	0,21	1,06	129.454.438,09	9,96
FI BARCELONA RENDA FIXA	3,94	2,39	0,00	2,42	-0,17	0,37	418.507,96	0,03
FI DE RF PYXIS INSTITUCIONAL IMA B	3,63	1,29	0,00	2,01	-0,40	-0,38	161.892,17	0,01
MZL IMA B FUNDO INVESTIMENTO RENDA FIXA	0,00	0,00	0,00	0,00	0,00	0,00	0,00	0,00
TMJ IMA-B FI RF	0,04	6,14	0,00	6,40	-30,64	-0,14	423.404,29	0,03
TOWER II RENDA FIXA FI IMA-B 5	8,34	3,72	0,00	3,77	-0,34	-1,76	807.985,74	0,06
TOWER RENDA FIXA FI IMA-B 5	0,11	67,81	0,00	67,84	-20,87	-1,23	156.316,23	0,01
<b>Sub-total</b>	<b>0,02</b>	<b>0,25</b>	<b>0,07</b>		<b>-0,19</b>	<b>1,05</b>	<b>525.042.555,42</b>	<b>40,40</b>
Artigo 7º IV								
Ativo	Volatilidade <sup>(1)</sup>	Var <sup>(2)</sup>	CVar <sup>(3)</sup>	BVar <sup>(4)</sup>	Sharpe	Rent.	Valor(R\$)	% Carteira
LETRA FINANCEIRA - BBDC LF00210041R - BCO BRADESCO SA 6,45% a.a	0,32	0,38	0,00	0,40	-1,77	0,49	26.776.484,30	2,06
LETRA FINANCEIRA - BBDC LF00210041V - BCO BRADESCO SA 6,45% a.a	0,32	0,38	0,00	0,40	-1,77	0,49	2.862.894,54	0,22
LETRA FINANCEIRA - BC6 - C6 BANK SA 6,50% a.a	0,19	0,30	0,00	0,30	-2,50	0,57	23.156.391,84	1,78
LETRA FINANCEIRA - BC6 - C6 BANK SA 6,70% a.a	0,42	0,40	0,00	0,41	-0,88	0,68	23.720.005,87	1,83
LETRA FINANCEIRA - BC6 - C6 BANK SA PRE 13,95% a.a	0,00	0,39	0,00	0,57	0,00	0,99	20.482.483,38	1,58



Carteira: OSASCO - CONSOLIDADO

Data Extrato: 28/11/2025

## EXTRATO CONSOLIDADO DE ATIVOS

Ativo	Volatilidade <sup>(1)</sup>	VAR <sup>(2)</sup>	CVAR <sup>(3)</sup>	BVAR <sup>(4)</sup>	Sharpe	Rent.	Valor(R\$)	% Carteira
LETRA FINANCEIRA - BPAC - BCO BTG PACTUAL SA 6,00% a.a	0,40	0,35	0,00	0,37	-1,06	0,63	12.077.645,59	0,93
LETRA FINANCEIRA - BPAC - BCO BTG PACTUAL SA 6,50% a.a	0,21	0,31	0,00	0,32	-2,35	0,56	12.235.936,15	0,94
LETRA FINANCEIRA - DAYC - BCO DAYCOVAL SA 5,95% a.a	0,20	0,28	0,00	0,29	-2,71	0,52	24.465.377,61	1,88
LETRA FINANCEIRA - DAYC LFO024004PL - BCO DAYCOVAL SA 6,00% a.a	0,34	0,34	0,00	0,36	-1,31	0,61	12.080.610,14	0,93
LETRA FINANCEIRA - DAYC LFO024007JP - BCO DAYCOVAL SA 6,00% a.a	0,34	0,37	0,00	0,38	-1,31	0,61	11.977.344,03	0,92
<b>Sub-total</b>	<b>0,19</b>	<b>0,31</b>	<b>0,02</b>		<b>-2,31</b>	<b>0,62</b>	<b>169.835.173,45</b>	<b>13,07</b>
Artigo 7º V, Alínea a								
Ativo	Volatilidade <sup>(1)</sup>	VAR <sup>(2)</sup>	CVAR <sup>(3)</sup>	BVAR <sup>(4)</sup>	Sharpe	Rent.	Valor(R\$)	% Carteira
ILLUMINATI FIDC	0,36	2,35	0,00	2,40	-3,21	-0,10	641.288,37	0,05
INCENTIVO FIDC MULTISSETORIAL I	4,35	2,31	0,00	2,35	-0,51	-1,19	215.114,63	0,02
LEME MULTISSETORIAL IPCA FIDC	1,85	2,32	0,00	2,36	-0,84	-0,51	2.904.085,27	0,22
<b>Sub-total</b>	<b>1,74</b>	<b>2,03</b>	<b>0,00</b>		<b>-0,88</b>	<b>-0,48</b>	<b>3.760.488,27</b>	<b>0,29</b>
Artigo 7º V, Alínea b								
Ativo	Volatilidade <sup>(1)</sup>	VAR <sup>(2)</sup>	CVAR <sup>(3)</sup>	BVAR <sup>(4)</sup>	Sharpe	Rent.	Valor(R\$)	% Carteira
PIATÁ FIDC PREVIDENCIÁRIO CRÉDITO PRIVADO	0,27	0,63	0,00	0,82	-9,85	-1,64	96.480,75	0,01
<b>Sub-total</b>	<b>0,27</b>	<b>0,63</b>	<b>0,00</b>		<b>-9,85</b>	<b>-1,64</b>	<b>96.480,75</b>	<b>0,01</b>
<b>Renda Variável</b>								
<b>Value-At-Risk: 6,31%</b>								
Artigo 8º I								
Ativo	Volatilidade <sup>(1)</sup>	VAR <sup>(2)</sup>	CVAR <sup>(3)</sup>	BVAR <sup>(4)</sup>	Sharpe	Rent.	Valor(R\$)	% Carteira
BTG PACTUAL ABSOLUTO INSTITUCIONAL FIDC FIA	14,56	7,16	0,00	3,43	0,41	7,04	3.461.351,90	0,27
FIA CAIXA SMALL CAPS ATIVO	15,20	7,17	0,00	0,64	0,31	5,72	3.987.206,03	0,31
SAFRA EQUITY PORTFOLIO PB FIDC EM AÇÕES	11,82	5,98	0,01	2,02	0,54	7,40	8.133.028,54	0,63
<b>Sub-total</b>	<b>12,65</b>	<b>6,31</b>	<b>0,02</b>		<b>0,46</b>	<b>6,89</b>	<b>15.581.586,47</b>	<b>1,20</b>



Carteira: OSASCO - CONSOLIDADO

Data Extrato: 28/11/2025

## EXTRATO CONSOLIDADO DE ATIVOS

## Investimentos Estruturados

Value-At-Risk: 5,29%

Artigo 10º I

Ativo	Volatilidade <sup>(1)</sup>	Var <sup>(2)</sup>	CVar <sup>(3)</sup>	BVar <sup>(4)</sup>	Sharpe	Rent.	Valor(R\$)	% Carteira
FI MULTIMERCADO SCULPTOR CREDITO PRIVADO	0,32	18,38	0,00	18,42	-4,00	-0,21	1.716.115,46	0,13
WNG FIC DE FI MULTIMERCADO CP	0,44	1,16	0,00	1,16	-2,71	-0,15	321.056,00	0,02
<b>Sub-total</b>	<b>0,30</b>	<b>15,48</b>	<b>0,00</b>		<b>-4,18</b>	<b>-0,20</b>	<b>2.037.171,46</b>	<b>0,16</b>

Artigo 10º II

Ativo	Volatilidade <sup>(1)</sup>	Var <sup>(2)</sup>	CVar <sup>(3)</sup>	BVar <sup>(4)</sup>	Sharpe	Rent.	Valor(R\$)	% Carteira
BRASIL FLORESTAL FIC DE FIP	0,18	0,10	0,00	0,26	-6,28	-0,05	1.107.205,98	0,09
W7 FIP MULTISTRATÉGIA	0,49	0,29	0,00	0,29	-2,43	-0,13	2.820.132,16	0,22
<b>Sub-total</b>	<b>0,40</b>	<b>0,23</b>	<b>0,00</b>		<b>-2,91</b>	<b>-0,11</b>	<b>3.927.338,14</b>	<b>0,30</b>

## Fundos Imobiliários

Value-At-Risk: 0,47%

Artigo 11º

Ativo	Volatilidade <sup>(1)</sup>	Var <sup>(2)</sup>	CVar <sup>(3)</sup>	BVar <sup>(4)</sup>	Sharpe	Rent.	Valor(R\$)	% Carteira
HAZ FII	0,91	0,53	0,00	2,08	-0,88	0,25	5.019.012,23	0,39
SAO DOMINGOS FUNDO INVESTIMENTO IMOBILIARIO - FII	0,91	0,52	0,00	2,37	-1,43	-0,25	245.241,17	0,02
ÁQUILLA FI IMOBILIÁRIO - FII	0,52	4,70	0,00	5,63	-2,30	-0,14	49.187,23	0,00
<b>Sub-total</b>	<b>0,81</b>	<b>0,47</b>	<b>0,00</b>		<b>-1,02</b>	<b>0,22</b>	<b>5.313.440,63</b>	<b>0,41</b>

- (1) Volatilidade anualizada do ativo no período (%)  
 (2) Var (Value-at-Risk): 21 dias com 95% de confiança (%)  
 (3) Component Var: contribuição no risco da carteira (%)  
 (4) BVar (Benchmark-Value at Risk): 21 dias com 95% de confiança (%)  
 (5) Limite Política de Investimentos (%)



Carteira: OSASCO - CONSOLIDADO

Data Extrato: 28/11/2025

**EXTRATO CONSOLIDADO DE ATIVOS**

**Observações**

-Referente ao mês de novembro de 2025, vale observar que:

- O fundo PLATÁ FI RF LP PREVIDENCIÁRIO CRÉDITO PRIVADO não está aderente à Resolução CMN nº 4.963 de 25 de novembro de 2021;
- O fundo INCENTIVO FIDC MULTISSETORIAL I não está aderente à Resolução CMN nº 4.963 de 25 de novembro de 2021;
- O fundo LEME MULTISSETORIAL IPCA FIDC não está aderente à Resolução CMN nº 4.963 de 25 de novembro de 2021;
- O fundo ILLUMINATI FIDC não está aderente à Resolução CMN nº 4.963 de 25 de novembro de 2021;
- O fundo MZL IMA B FUNDO INVESTIMENTO RENDA FIXA não está aderente à Resolução CMN nº 4.963 de 25 de novembro de 2021;
- O fundo FI DE RF PYXIS INSTITUCIONAL IMA B não está aderente à Resolução CMN nº 4.963 de 25 de novembro de 2021;
- O fundo FI BARCELONA RENDA FIXA não está aderente à Resolução CMN nº 4.963 de 25 de novembro de 2021;
- O fundo TOWER RENDA FIXA FI IMA-B 5 não está aderente à Resolução CMN nº 4.963 de 25 de novembro de 2021;
- O fundo BRA1 FI RENDA FIXA não está aderente à Resolução CMN nº 4.963 de 25 de novembro de 2021;
- O fundo TOWER II RENDA FIXA FI IMA-B 5 não está aderente à Resolução CMN nº 4.963 de 25 de novembro de 2021;
- O fundo TMJ IMA-B FI RF não está aderente à Resolução CMN nº 4.963 de 25 de novembro de 2021;
- O fundo FI MULTIMERCADO SCULPTOR CREDITO PRIVADO não está aderente à Resolução CMN nº 4.963 de 25 de novembro de 2021;
- O fundo W7 FIP MULTISTRATÉGIA não está aderente à Resolução CMN nº 4.963 de 25 de novembro de 2021;
- O fundo SAO DOMINGOS FUNDO INVESTIMENTO IMOBILIÁRIO - FII não está aderente à Resolução CMN nº 4.963 de 25 de novembro de 2021;
- O fundo AQUILLA FI IMOBILIÁRIO - FII não está aderente à Resolução CMN nº 4.963 de 25 de novembro de 2021;
- O fundo HAZ FIL não está aderente à Resolução CMN nº 4.963 de 25 de novembro de 2021.



**Instituto de Previdência do Município de Osasco**

Autarquia Municipal criada pela Lei nº 647 de 4 de Julho de 1967



CREDENCIAMENTO DE ADMINISTRADORAS, GESTORAS E FUNDOS - NOVEMBRO/2025				
Conforme Resolução nº 059/2024 de 13/05/2024 do Instituto de Previdência do Município de Osasco, as seguintes Instituições Administradoras e Gestoras de Fundos de Investimentos, estão credenciadas e autorizadas a administrar, gerir e captar os recursos do IPMO.				
ADMINISTRADORAS	CNPJ	DATA DO CREDENCIAMENTO	DATA DE VALIDADE	Nº DO PROCESSO ADMINISTRATIVO
BB GESTÃO DE RECURSOS DTVM S.A.	30.822.936/0001-69	05/02/2024	04/02/2026	4096/2017
BANCO BRADESCO S.A.	60.746.948/0001-12	31/01/2024	30/01/2026	0198/2017
BNY MELLON SERV. FINANCEIROS DTVM S/A	02.201.501/0001-61	28/12/2023	27/12/2025	1349/2017
CAIXA ECONÔMICA FEDERAL	00.360.305/0001-04	02/01/2024	01/01/2026	173/2017
PLANNER TRUSTEE DTVM LTDA	67.030.395/0001-46	28/12/2023	27/12/2025	2129/2020
RJI CORRETORA DE TÍT. E VAL. MOB. LTDA	42.066.258/0002-11	05/09/2024	04/09/2026	2395/2018
ITAÚ UNIBANCO S/A	60.701.190/0001-04	18/06/2021	31/12/2022	2591/2019
BANCO SANTANDER (BRASIL) S.A.	90.400.888/0001-42	28/09/2021	27/09/2023	4030/2019
BTG PACTUAL SERV. FINANCEIROS S/A DTVM	59.281.253/0001-23	08/11/2025	07/11/2027	5113/2019
SAFRA SERV. ADMINISTRAÇÃO FIDUCIÁRIA LTDA	06.947.853/0001-11	20/06/2024	19/06/2026	1406/2021
BANCO DAYCOVAL S.A.	62.232.889/0001-90	23/09/2025	22/09/2027	3051/2022
BANCO C6 S.A.	31.872.495/0001-72	03/05/2024	02/05/2026	1975/2024
BFL ADMINISTRADORA DE RECURSOS LTDA	14.717.397/0001-41	07/06/2024	06/06/2026	1961/2024
SANTANDER DISTR. DE TIT. E VAL. MOB. LTDA	03.502.968/0001-04	21/05/2024	20/05/2026	1956/2024
SAFRA ASSET CORR. DE TIT. E VAL. MOB. S/A	65.913.436/0001-17	26/09/2025	25/09/2027	2990/2025
XP INVESTIMENTOS CCTVM S/A	02.332.886/0001-04	07/10/2025	06/10/2027	3113/2025
GESTORAS	CNPJ	DATA DO CREDENCIAMENTO	DATA DE VALIDADE	Nº DO PROCESSO ADMINISTRATIVO
BB GESTÃO DE RECURSOS DTVM S.A.	30.822.936/0001-69	05/02/2024	04/02/2026	4096/2017
CAIXA DISTRIBUIDORA DE TÍTULOS E VAL. MOB. S/A	42.040.639/0001-40	02/01/2024	01/01/2026	0031/2022
BRAM - BRADESCO ASSET MANAGEMENT S/A	62.375.134/0001-44	31/01/2024	30/01/2026	0199/2017
A5 GESTÃO DE INVESTIMENTOS LTDA	07.152.171/0001-85	07/11/2024	06/11/2026	5173/2016
GENIAL GESTÃO LTDA (EX - BRPP GESTÃO)	22.119.959/0001-83	13/09/2024	12/09/2026	4819/2017
QLZ GESTÃO DE REC. FINANCEIROS LTDA (QUELUZ)	07.250.864/0001-00	20/10/2025	19/10/2027	3217/2018
GRAPHEN INVESTIMENTOS LTDA	15.403.817/0001-88	30/09/2024	29/09/2026	3451/2018
ARENA CAPITAL ASSET ADM. REC. LTDA	08.882.311/0001-33	03/06/2024	02/06/2026	2583/2021
ITAÚ UNIBANCO S/A	60.701.190/0001-04	18/06/2021	31/12/2022	2591/2019
VCM GESTÃO DE CAPITAL LTDA (VÉRITAS)	12.678.380/0001-05	13/11/2025	12/11/2027	3600/2019
SANTANDER BRASIL GESTÃO DE REC. LTDA	10.231.177/0001-52	10/07/2024	09/07/2026	4029/2019
CAIXA ECONÔMICA FEDERAL (CUSTÓDIA)	00.360.305/0001-04	13/10/2025	12/10/2026	013/2021
BTG PACTUAL ASSET MANAGEMENT S/A DTVM	29.650.082/0001-00	08/11/2025	07/11/2027	5115/2019
BANCO J. SAFRA S/A	03.017.677/0001-20	20/06/2022	19/06/2024	1407/2021
SAFRA WEALTH DTVM LTDA	01.638.542/0001-57	11/01/2024	10/01/2026	133/2024
CORRETORAS	CNPJ	DATA DO CREDENCIAMENTO	DATA DE VALIDADE	Nº DO PROCESSO ADMINISTRATIVO
BGC LIQUIDEZ DTVM LTDA	33.862.244/0001-32	29/01/2024	28/01/2026	411/2022
BANCO BTG PACTUAL S/A	30.306.294/0001-45	19/01/2024	18/01/2026	401/2024
GENIAL INVESTIMENTOS CVM S/A	27.652.684/0001-62	02/02/2024	01/02/2026	459/2022
RJI CORRETORA DE TÍT. E VAL. MOB. LTDA	42.066.258/0001-30	12/09/2025	11/09/2027	2395/2018
CAIXA ECONÔMICA FEDERAL	00.360.305/0001-04	02/01/2024	01/01/2026	173/2017
BANCO SAFRA S/A	58.160.789/0001-28	18/06/2024	17/06/2026	2019/2024
MIRAE ASSET (BRASIL) CCTVM LTDA	12.392.983/0001-38	02/04/2024	01/04/2026	1086/2024
BANCO SANTANDER (BRASIL) S.A.	90.400.888/0001-42	11/07/2024	10/07/2026	4030/2019
TERRA INVESTIMENTOS DTVM LTDA	03.751.794/0001-13	18/10/2024	17/10/2026	3114/2024
EMISSORES DE ATIVOS ART. 7, IV	CNPJ	DATA DO CREDENCIAMENTO	DATA DE VALIDADE	Nº DO PROCESSO ADMINISTRATIVO
BANCO BTG PACTUAL S/A	30.306.294/0001-45	19/01/2024	18/01/2026	401/2024
BANCO DAYCOVAL S.A.	62.232.889/0001-90	27/09/2024	22/12/2025	3051/2022
BANCO C6 S.A.	31.872.495/0001-72	03/05/2024	02/05/2026	1975/2024
BANCO SAFRA S.A.	58.160.789/0001-28	31/07/2024	30/07/2026	2019/2024
BANCO SANTANDER BRASIL S.A.	90.400.888/0001-42	11/07/2024	10/07/2026	4030/2019
BANCO BRADESCO S.A.	60.746.948/0001-12	17/09/2024	16/09/2026	0198/2017

**Ricardo de C. S. Pereira**  
Diretor Financeiro