



# IMPRENSA OFICIAL

## do Município de Osasco

www.OSASCO.sp.gov.br

### GABINETE DO PREFEITO

#### DECRETO N.º 14.052, DE 29 DE JANEIRO DE 2024

"Dispõe sobre abertura de Crédito Adicional Suplementar ao orçamento vigente e dá outras providências."

ROGÉRIO LINS, Prefeito do Município de Osasco, usando das atribuições que lhe são conferidas por lei,

DECRETA:

Art. 1º Fica aberto um crédito adicional complementar ao orçamento vigente, na importância de R\$ 869.153,13 (oitocentos e sessenta e nove mil, cento e cinquenta e três reais e treze centavos), de acordo com o inc. I do § 1º do Art. 4º da Lei nº 5.318 de 28 de dezembro de 2023, observando-se as classificações institucional, econômica e funcional-programática, conforme segue:

					Dotação
36	SECRETARIA DA FAMÍLIA, CIDADANIA E SEGURANÇA ALIME				
36.001	GABINETE DA SECRETARIA DA FAMÍLIA, CIDADANIA E SEG				
36.001.04.122.0001.1.002	Reforma e Ampliação de Unidades				
4.4.90.51	OBRAS E INSTALAÇÕES				
		01.110.0000	869.153,13		4572
		TOTAL	869.153,13		

Art. 2º O crédito adicional suplementar de que trata o artigo anterior será coberto com recursos de acordo com o inc. III do § 1º do Art. 43 da Lei federal nº 4.320, de 17 de março de 1964, conforme abaixo:

11	SECRETARIA DE SERVIÇOS E OBRAS				
11.007	SECRETARIA DE SERVIÇOS E OBRAS				
11.007.15.451.0024.2.102	Manutenção de Infraestrutura Viária - Tapa Buraco				
3.3.90.39	OUTROS SERVIÇOS DE TERCEIROS - PESSOA JURÍDIC				
		01.110.0000	869.153,13		1949
		TOTAL	869.153,13		

Art. 3º Este decreto entra em vigor na data de sua publicação.

Osasco, 29 de janeiro de 2024.

Rogério Lins  
Prefeito

Bruno Mancini  
Secretário de Finanças

Decreto N.º 14.053, de 29 de Janeiro de 2024

"Dispõe sobre abertura de Crédito Adicional Suplementar ao orçamento vigente e dá outras providências."

ROGÉRIO LINS, Prefeito do Município de Osasco, usando das atribuições que lhe são conferidas por lei,

DECRETA:

Art. 1º Fica aberto um crédito adicional complementar ao orçamento vigente, na importância de R\$ 1.181.615,84 (um milhão, cento e oitenta e um mil, seiscentos e quinze reais e oitenta e quatro centavos), de acordo com o inc. III do § 3º do Art. 4º da Lei nº 5.318 de 28 de dezembro de 2023, observando-se as classificações institucional, econômica e funcional-programática, conforme segue:

					Dotação
11	SECRETARIA DE SERVIÇOS E OBRAS				
11.007	DEPTO DE OBRAS PÚBLICAS E INFRAESTRUTURA URBANA				
11.007.15.451.0024.2.102	Manutenção de Infraestrutura Viária - Tapa Buraco				
3.3.90.39	OUTROS SERVIÇOS DE TERCEIROS - PESSOA JURÍDIC.		06.100.0000	869.153,13	M7A
36	SECRETARIA DA FAMÍLIA, CIDADANIA E SEGURANÇA ALIME				
36.001	GABINETE DA SECRETARIA DA FAMÍLIA, CIDADANIA E SEG				
36.001.04.122.0001.1.002	Reforma e Ampliação de Unidades				
4.4.90.51	OBRAS E INSTALAÇÕES		05.100.0000	312.462,71	M7B
			TOTAL	1.181.615,84	

Art. 2º O crédito adicional suplementar de que trata o artigo anterior será coberto com recursos de acordo com o inc. I do § 1º do Art. 43 da Lei federal nº 4.320, de 17 de março de 1964.

Art. 3º Este decreto entra em vigor na data de sua publicação.

Osasco, 29 de janeiro de 2024.

Rogério Lins  
Prefeito

Bruno Mancini  
Secretário de Finanças

Decreto N.º 14.054, de 29 de Janeiro de 2024

"Dispõe sobre abertura de Crédito Adicional Suplementar ao orçamento vigente e dá outras providências."

Rogério Lins, Prefeito do Município de Osasco, usando das atribuições que lhe são conferidas por lei,

DECRETA:

Art. 1º Fica aberto um crédito adicional complementar ao orçamento vigente, na importância de R\$ 440.461,00 (quatrocentos e quarenta mil, quatrocentos e sessenta e um reais), de acordo com o inc. I do § 1º do Art. 4º da Lei nº 5.318 de 28 de dezembro de 2023, observando-se as classificações institucional, econômica e funcional-programática, conforme segue:

					Dotação
02	GABINETE DO PREFEITO				
02.001	CHEFIA DE GABINETE				
02.001.04.122.0002.2.173	Participação em Consórcios e Associações				
3.1.71.70	RATEIO PELA PARTICIPAÇÃO EM CONSÓRCIO PÚBLIC	01.110.0000	64.967,00	25	
02	GABINETE DO PREFEITO				
02.001	CHEFIA DE GABINETE				
02.001.04.122.0002.2.173	Participação em Consórcios e Associações				
3.3.71.70	RATEIO PELA PARTICIPAÇÃO EM CONSÓRCIO PÚBLIC	01.110.0000	375.494,00	26	
TOTAL			440.461,00		

Art. 2º O crédito adicional suplementar de que trata o artigo anterior será coberto com recursos de acordo com o inc. III do § 1º do Art. 43 da Lei federal nº 4.320, de 17 de março de 1964, conforme abaixo:

02	GABINETE DO PREFEITO				
02.001	GABINETE DO PREFEITO				
02.001.11.244.0013.2.146	Recomeçar				
3.3.90.48	OUTROS AUXÍLIOS FINANCEIROS A PESSOA FÍSICA	01.110.0000	440.461,00	41	
TOTAL			440.461,00		

Art. 3º - Este decreto entra em vigor na data de sua publicação.

Osasco, 29 de janeiro de 2024.

Rogério Lins  
Prefeito

Bruno Mancini  
Secretário de Finanças

Fabio Grossi  
Chefe de Gabinete

**RESUMO DAS PORTARIAS****29.01.2024**

**ROGÉRIO LINS**, Prefeito do Município de Osasco, usando das atribuições que lhe são conferidas por Lei;

**RESOLVE:****EXONERAR:**

**PORTARIA Nº 195/24 - EXONERAR, A PEDIDO, GIULIAN ANDRÉ BATISTA, 189.498** do cargo de provimento efetivo de **PEB II - EDUCAÇÃO ARTÍSTICA** - da Secretaria de Educação. Esta Portaria entra em vigor na data de sua publicação, retroagindo seus efeitos a **22 de Janeiro do ano em curso**, revogadas as disposições em contrário.

**PORTARIA Nº 243/24 - EXONERAR, A PEDIDO, KASSIO HENRIQUE SOBRAL ROCHA, 201.190** do cargo de provimento efetivo de **FISCAL TRIBUTÁRIO 1ª CLASSE** - da Secretaria de Finanças. Esta Portaria entra em vigor na data de sua publicação, retroagindo seus efeitos a **24 de Janeiro do ano em curso**, revogadas as disposições em contrário.

**PORTARIA Nº 244/24 - EXONERAR, A PEDIDO, GUILHERME LIMA MIRANDA GONÇALVES FAGUNDES, 201.187** do cargo de provimento efetivo de **FISCAL TRIBUTÁRIO 1ª CLASSE** - da Secretaria de Finanças. Esta Portaria entra em vigor na data de sua publicação, retroagindo seus efeitos a **25 de Janeiro do ano em curso**, revogadas as disposições em contrário.

**PORTARIA Nº 247/24 - EXONERAR, A PEDIDO, EDIVALDO ROLDÃO DE MOURA JUNIOR, 190.788** do cargo de provimento efetivo de **PDI I** - da Secretaria de Educação. Esta Portaria entra em vigor na data de sua publicação, retroagindo seus efeitos a **23 de Janeiro do ano em curso**, revogadas as disposições em contrário.

**PORTARIA Nº 248/24 - EXONERAR, A PEDIDO, JULY MEIRE DOS REIS MUCHON, 181.563** do cargo de provimento efetivo de **PDI I** - da Secretaria de Educação. Esta Portaria entra em vigor na data de sua publicação, retroagindo seus efeitos a **25 de Janeiro do ano em curso**, revogadas as disposições em contrário.

**PORTARIA Nº 249/24 - EXONERAR, A PEDIDO, JOICE MADALENA ARTIMUNDO CHAVES BENTO, 199.248** do cargo de provimento efetivo de **PEB I - ADJUNTO** - da Secretaria de Educação. Esta Portaria entra em vigor na data de sua publicação, retroagindo seus efeitos a **25 de Janeiro do ano em curso**, revogadas as disposições em contrário.

**PORTARIA Nº 250/24 - EXONERAR, A PEDIDO, GIOVANNA FERREIRA SOUZA, 197.684** do cargo de provimento efetivo de **INSPETOR DE ALUNOS** - da Secretaria de Educação. Esta Portaria entra em vigor na data de sua publicação, retroagindo seus efeitos a **23 de Janeiro do ano em curso**, revogadas as disposições em contrário.

**PORTARIA Nº 251/24 - EXONERAR, A PEDIDO, QUEILA DA SILVA SANTANA, 151.050** do cargo de provimento efetivo de **COZINHEIRO** - da Secretaria de Educação. Esta Portaria entra em vigor na data de sua publicação, retroagindo seus efeitos a **25 de Janeiro do ano em curso**, revogadas as disposições em contrário.

**PORTARIA Nº 252/24 - EXONERAR, A PEDIDO, FELIPE SALVINO DOS SANTOS BRAGA, 198.723** do cargo de provimento efetivo de **SERVENTE DE ESCOLA** - da Secretaria de Educação. Esta Portaria entra em vigor na data de sua publicação, retroagindo seus efeitos a **17 de Janeiro do ano em curso**, revogadas as disposições em contrário.

**PORTARIA Nº 253/24 - EXONERAR, A PEDIDO, MARCELO SOARES VILHANUEVA, 195.227** do cargo de provimento efetivo de **PSICÓLOGO** - da Secretaria de Assistência Social. Esta Portaria entra em vigor na data de sua publicação, retroagindo seus efeitos a **13 de Dezembro de 2023**, revogadas as disposições em contrário.

**PORTARIA Nº 254/24 - EXONERAR, PEDRO FILLIPO DE OLIVEIRA, 199.967** do cargo em comissão de **ASSESSOR ESPECIAL DO SECRETÁRIO DE TECNOLOGIA, INOVAÇÃO E DESENVOLVIMENTO ECONÔMICO** - da Secretaria de Tecnologia, Inovação e Desenvolvimento Econômico. Esta Portaria entra em vigor na data de sua publicação, revogadas as disposições em contrário.

#### **NOMEAR:**

**PORTARIA Nº 255/24 - NOMEAR** nos termos do artigo 20, II, da Lei Municipal Nº 836, de 17 de abril de 1969 e suas posteriores alterações, o (a) Senhor (a) **PAULO SERGIO PEREIRA DOS SANTOS, RG. 16.195.827-8**, para exercer o cargo em comissão de **ASSESSOR ESPECIAL DO SECRETÁRIO DE TECNOLOGIA, INOVAÇÃO E DESENVOLVIMENTO ECONÔMICO**, da (do) **Secretaria de Tecnologia, Inovação e Desenvolvimento Econômico**. Esta Portaria entra em vigor na data de sua publicação, com efeitos a partir de **30 de Janeiro do ano em curso**, revogadas as disposições em contrário.

**PORTARIA Nº 256 / 2024 - NOMEAR**, nos termos do artigo 20, I, da Lei Municipal nº 836, de 17 de abril de 1969 e suas posteriores alterações, para exercer o cargo de provimento efetivo de **ENFERMEIRO SANITARISTA** – referência e grau 10-A – Tabela 14 - Lei Complementar nº 418/2023, e jornada de 30 horas semanais, os(as) senhores(as) abaixo relacionados(as):

CLASS	NOME	CPF
3º	MARTA MOTTER MAGRI	34909424857

Esta portaria entra em vigor na data de sua publicação, revogadas as disposições em contrário.

**PORTARIA Nº 257 / 2024 - NOMEAR**, nos termos do artigo 20, I, da Lei Municipal nº 836, de 17 de abril de 1969 e suas posteriores alterações - para exercer o cargo de provimento efetivo de **PROFESSOR ADJUNTO DE EDUCAÇÃO BÁSICA II – EDUCAÇÃO ARTÍSTICA**, referência e grau M01 A – Tabela 48 – Lei Complementar nº 352/2019 e jornada de 27 horas semanais, os (as) senhores (as) abaixo relacionados (as):

CLASS	NOME	RG
37º	CASSIANO HERINGER VIANA	4353886-4

Esta portaria entra em vigor na data de sua publicação, revogadas as disposições em contrário.

**PORTARIA Nº 258 / 2024 - NOMEAR**, nos termos do artigo 20, I, da Lei Municipal nº 836, de 17 de abril de 1969 e suas posteriores alterações, para exercer o cargo de provimento efetivo de **SERVENTE DE ESCOLA** – referência e grau 07-A – Tabela 07- Lei Complementar nº 351/2019, e jornada de 40 horas semanais, em deferimento expedido pela Secretaria de Administração deste Município no **PROCESSO ADMINISTRATIVO Nº 202302159632**, de 07/12/2023, a senhora abaixo relacionada:

CLASS	NOME	RG
622º	APARECIDA BUZÃO	14672556-6

Esta portaria entra em vigor na data de sua publicação, revogadas as disposições em contrário.

**PORTARIA Nº 259 / 2024 - NOMEAR**, nos termos do artigo 20, I, da Lei Municipal nº 836, de 17 de abril de 1969 e suas posteriores alterações, para exercer o cargo de provimento efetivo de **ZELADOR DE ESCOLA** – referência e grau 07-A – Tabela 07 Lei Complementar nº 351/2019, e jornada de 40 horas semanais, em deferimento expedido pela Secretaria de Administração deste Município no **PROCESSO ADMINISTRATIVO Nº 202302159903**, de 13/12/2023, a senhora abaixo relacionada:

CLASS	NOME	RG
301º	MARILZA FRANCISCA DA LUZ	24379551-8

Esta portaria entra em vigor na data de sua publicação, revogadas as disposições em contrário.

**PORTARIA Nº 260 / 2024 - NOMEAR**, nos termos do artigo 20, I, da Lei Municipal nº 836, de 17 de abril de 1969 e suas posteriores alterações, para exercer o cargo de provimento efetivo de **MÉDICO CLÍNICO GERAL DIARISTA** – referência e grau 1-A – Tabela 36 - Lei Complementar nº 418/2023, e jornada de 20 horas semanais, os (as) senhores (as) abaixo relacionados (as):

CLASS	NOME	CPF
1º	MARINA MARTINES DA COSTA	43730053892
2º	RODRIGO ALEXANDRE MOREIRA GOMES	30429377800
3º	MARIA ISABEL DE SOUSA NUNES	18823416272

Esta portaria entra em vigor na data de sua publicação, revogadas as disposições em contrário

**PORTARIA Nº 261 / 2024 - NOMEAR**, nos termos do artigo 20, I, da Lei Municipal nº 836, de 17 de abril de 1969 e suas posteriores alterações, para exercer o cargo de provimento efetivo de **MÉDICO CLÍNICO GERAL PLANTONISTA – PCD** – referência e grau 1-A – Tabela 37 - Lei Complementar nº 418/2023, e jornada de 12 horas semanais, os (as) senhores (as) abaixo relacionados (as):

CLASS	NOME	CPF
1º	ARYANNE BERTOZZI DE ALMEIDA	38045295856

Esta portaria entra em vigor na data de sua publicação, revogadas as disposições em contrário

**PORTARIA Nº 262 / 2024 - NOMEAR**, nos termos do artigo 20, I, da Lei Municipal nº 836, de 17 de abril de 1969 e suas posteriores alterações, para exercer o cargo de provimento efetivo de **MÉDICO CLÍNICO GERAL PLANTONISTA** – referência e grau 1-A – Tabela 37 - Lei Complementar nº 418/2023, e jornada de 12 horas semanais, os (as) senhores (as) abaixo relacionados (as):

CLASS	NOME	CPF
1º	ANDRESSA TAVARES RIBEIRO	00346243335
2º	ADAYLTON ALVES DA SILVA	06490600323
3º	LYCIANNE GABRIELA DOS SANTOS OLIVEIRA	04744709540
4º	ANA CAROLINA ALVES DE SOUZA	22791453830
5º	MONICA PALOS BARILE	34411962870
7º	MARILIA MISSIONO DE CARVALHO	48901184893

Esta portaria entra em vigor na data de sua publicação, revogadas as disposições em contrário.

**PORTARIA Nº 263 / 2024 - NOMEAR**, nos termos do artigo 20, I, da Lei Municipal nº 836, de 17 de abril de 1969 e suas posteriores alterações, para exercer o cargo de provimento efetivo de **MÉDICO DERMATOLOGISTA PLANTONISTA** – referência e grau 1-A – Tabela 37 - Lei Complementar nº 418/2023, e jornada de 12 horas semanais, os (as) senhores (as) abaixo relacionados (as):

CLASS	NOME	CPF
1º	IZAIAS LEAL DE CARVALHO BENTO	41005616876

Esta portaria entra em vigor na data de sua publicação, revogadas as disposições em contrário.

**PORTARIA Nº 264 / 2024 - NOMEAR**, nos termos do artigo 20, I, da Lei Municipal nº 836, de 17 de abril de 1969 e suas posteriores alterações, para exercer o cargo de provimento efetivo de **MÉDICO HEBIATRA PLANTONISTA** – referência e grau 1-A – Tabela 37 - Lei Complementar nº 418/2023, e jornada de 12 horas semanais, os (as) senhores (as) abaixo relacionados (as):

CLASS	NOME	CPF
1º	SILVIA MARIA BALIEIRO NIGRO	07341932899

Esta portaria entra em vigor na data de sua publicação, revogadas as disposições em contrário.



**PORTARIA Nº 265 / 2024 - NOMEAR**, nos termos do artigo 20, I, da Lei Municipal nº 836, de 17 de abril de 1969 e suas posteriores alterações, para exercer o cargo de provimento efetivo de **MÉDICO PEDIATRA DIARISTA** – referência e grau 1-A – Tabela 36 - Lei Complementar nº 418/2023, e jornada de 20 horas semanais, os (as) senhores (as) abaixo relacionados (as):

CLASS	NOME	CPF
2º	JULIANE ROBERTA DIAS TORRES MARTINS	03833495324

Esta portaria entra em vigor na data de sua publicação, revogadas as disposições em contrário.

**PORTARIA Nº 266 / 2024 - NOMEAR**, nos termos do artigo 20, I, da Lei Municipal nº 836, de 17 de abril de 1969 e suas posteriores alterações, para exercer o cargo de provimento efetivo de **MÉDICO PEDIATRA PLANTONISTA** – referência e grau 1-A – Tabela 37 - Lei Complementar nº 418/2023, e jornada de 12 horas semanais, os (as) senhores (as) abaixo relacionados (as):

CLASS	NOME	CPF
1º	MARIA ANGELICA ARMIGLIATO	16294928842
2º	PATRICIA STAMBOVSKY GUIMARAES BALDANZA	05456438305
3º	GUILHERME TRUPPA GIUNZIONI	37619120807
4º	MARCELA SALES SEOANE	80834191504
6º	PAULA REGINA BORBA DE GIMENEZ	30646883836
7º	CASSIA ALINE VICENTE BRANCO	39541962807
8º	JULIANA GOMES MENDONCA	40988518813
10º	RAFAEL FELIPE GALLO	32088518800

Esta portaria entra em vigor na data de sua publicação, revogadas as disposições em contrário.

**PORTARIA Nº 267 / 2024 - NOMEAR**, nos termos do artigo 20, I, da Lei Municipal nº 836, de 17 de abril de 1969 e suas posteriores alterações, para exercer o cargo de provimento efetivo de **MÉDICO PNEUMOLOGISTA PLANTONISTA** – referência e grau 1-A – Tabela 37 - Lei Complementar nº 418/2023, e jornada de 12 horas semanais, os (as) senhores (as) abaixo relacionados (as):

CLASS	NOME	CPF
1º	LEONARDO PORTELA DE VASCONCELOS	00499488571

Esta portaria entra em vigor na data de sua publicação, revogadas as disposições em contrário.

**PORTARIA Nº 268 / 2024 - NOMEAR**, nos termos do artigo 20, I, da Lei Municipal nº 836, de 17 de abril de 1969 e suas posteriores alterações, para exercer o cargo de provimento efetivo de **MÉDICO PSIQUIATRA PLANTONISTA** – referência e grau 1-A – Tabela 37 - Lei Complementar nº 418/2023, e jornada de 12 horas semanais, os (as) senhores (as) abaixo relacionados (as):

CLASS	NOME	CPF
1º	ANA BEATRIZ TEIXEIRA VIANNA	93957955734
3º	LUIS FELIPE ROSAMILIA MARQUES	36437113871
4º	JESSICA PEREIRA NEVES	01782813527
5º	MARCELA YANAGIMORI	36993279819
6º	AUGUSTO RIBEIRO SILVA	40943315816
9º	ADRIANA FERREIRA AMORIM	00445395338

Esta portaria entra em vigor na data de sua publicação, revogadas as disposições em contrário.

**PORTARIA Nº 269 / 2024 - NOMEAR**, nos termos do artigo 20, I, da Lei Municipal nº 836, de 17 de abril de 1969 e suas posteriores alterações, para exercer o cargo de provimento efetivo de **MÉDICO SOCORRISTA PLANTONISTA** – referência e grau 1-A – Tabela 37 - Lei Complementar nº 418/2023, e jornada de 12 horas semanais, os (as) senhores (as) abaixo relacionados (as):

CLASS	NOME	CPF
3º	GIDEÃO MOSA NEVES	72998687172
5º	EDIMARIO FLORENCIO DOS SANTOS	41849982830

Esta portaria entra em vigor na data de sua publicação, revogadas as disposições em contrário.

**PORTARIA Nº 270 / 2024 - NOMEAR**, nos termos do artigo 20, I, da Lei Municipal nº 836, de 17 de abril de 1969 e suas posteriores alterações, para exercer o cargo de provimento efetivo de **MÉDICO UROLOGISTA PLANTONISTA** – referência e grau 1-A – Tabela 37 - Lei Complementar nº 418/2023, e jornada de 12 horas semanais, os (as) senhores (as) abaixo relacionados (as):

CLASS	NOME	CPF
1º	CAIO HENRIQUE LUCIO CARRASCO	34864175845

Esta portaria entra em vigor na data de sua publicação, revogadas as disposições em contrário.

**PORTARIA Nº 271 / 202 - NOMEAR**, nos termos do artigo 20, I, da Lei Municipal nº 836, de 17 de abril de 1969 e suas posteriores alterações, para exercer o cargo de provimento efetivo de **TERAPEUTA OCUPACIONAL** – referência e grau 10-A – Tabela 14 - Lei Complementar nº 418/2023, e jornada de 30 horas semanais, os (as) senhores (as) abaixo relacionados (as):

CLASS	NOME	CPF
1º	CARLOS ROBERTO MONTEIRO DE VASCONCELOS FILHO	01944369260
2º	PEROLA PRADO	34293932801
3º	JOYCE NUNES SOUZA	39947264840

Esta portaria entra em vigor na data de sua publicação, revogadas as disposições em contrário.

**PORTARIA Nº 272/24 - NOMEAR** nos termos do artigo 20, II, da Lei Municipal Nº 836, de 17 de abril de 1969 e suas posteriores alterações, o (a) Senhor (a) **ROSELI VENCESLAU DE ARAÚJO, RG. 137.087**, para exercer a função de **SUPERVISOR DE ATENDIMENTO DAS UBS**, da (do) **Secretaria de Saúde**. Esta Portaria entra em vigor na data de sua publicação, revogadas as disposições em contrário.

**OUTROS:**

**PORTARIA Nº 236 / 2024 - DESIGNAR** a Senhora **FLAVIA DESIDERI CANTINHO SILVA, MATRICULA – 199.061**, para responder pelo cargo de **GERENTE DE PARCEIRAS PRIVADAS, DA SECRETARIA DE PLANEJAMENTO E GESTÃO**, durante o período de férias da titular **MARIA CRISTINA GARCIA SOUZA**, matrícula **197.421**. Esta Portaria entra em vigor na data de sua publicação, revogadas as disposições em contrário.

**PORTARIA Nº 237 / 2024 - DESIGNAR** o Senhor **RICARDO LEANDRO RODRIGUES, MATRICULA – 199.981**, para responder pelo cargo de **GERENTE DE COMPRAS E CONTRATOS, DA SECRETARIA DE PLANEJAMENTO E GESTÃO**, durante o período de férias da titular **MARIA IVONE RIOS DE ARAÚJO**, matrícula **173.421**. Esta Portaria entra em vigor na data de sua publicação, revogadas as disposições em contrário.

**PORTARIA Nº 238 / 2024 - DESIGNAR** o Senhor **HENRIQUE RODRIGUES, MATRICULA – 187.701**, para responder pelo cargo de **GERENTE DE TERRITORIALIZAÇÃO DAS POLÍTICAS E INTERAÇÕES COM A COMUNIDADE, DA SECRETARIA DE PLANEJAMENTO E GESTÃO**, durante o período de férias do titular **JOSÉ APARECIDO DE MOURA**, matrícula **196.661**. Esta Portaria entra em vigor na data de sua publicação, revogadas as disposições em contrário.

**PORTARIA Nº 239 / 2024 - DESIGNAR** a Senhora **LUCITÂNCIA CRISTINA DE OLIVEIRA SANTOS, MATRICULA – 199.573**, para responder pelo cargo de **GERENTE DE CONVÊNIOS, DA SECRETARIA DE PLANEJAMENTO E GESTÃO**, durante o período de férias da titular **LUSIENE CILENE VEIRA DE SOUSA DE OLIVEIRA**, matrícula **188.575**. Esta Portaria entra em vigor na data de sua publicação, revogadas as disposições em contrário.

**PORTARIA Nº 240 / 2024 - DESIGNAR** a Senhora **CAROLINA MAGALHÃES SILVA, MATRICULA – 187.659**, para responder pelo cargo de **DIRETOR DO DEPARTAMENTO DE SUPORTE AO PLANEJAMENTO, DA SECRETARIA DE PLANEJAMENTO E GESTÃO**, durante o período de férias do titular **LEANDRO RESENDE DE FREITAS**, matrícula **197.085**. Esta Portaria entra em vigor na data de sua publicação, revogadas as disposições em contrário.

**PORTARIA Nº 241 / 2024 - DESIGNAR** a Senhora **KÁTIA WALERY SIQUEIRA NUNES**, MATRICULA – **195.548**, para responder pelo cargo de **SECRETÁRIA EXECUTIVA DE PROJETOS E CIDADE, DA SECRETARIA DE PLANEJAMENTO E GESTÃO**, durante o período de férias do titular **JULIANO DUARTE VIEIRA**, matrícula **193.940**. Esta Portaria entra em vigor na data de sua publicação, revogadas as disposições em contrário.

**PORTARIA Nº 242 / 2024 - DESIGNAR** o Senhor **FLAVIO MARTINS BARBOSA**, MATRICULA – **197.278**, para responder pelo cargo de **DIRETOR DO DEPARTAMENTO DE DESENVOLVIMENTO INSTITUCIONAL E POLÍTICAS DE GESTÃO, DA SECRETARIA DE PLANEJAMENTO E GESTÃO**, durante o período de férias do titular **ANTÔNIO MARCOS PIERANI**, matrícula **196.436**. Esta Portaria entra em vigor na data de sua publicação, revogadas as disposições em contrário.

### RETIFICAÇÕES:

Na **PORTARIA Nº 3711 / 2023, publicada em 29 de dezembro de 2023, leia-se:** “ Com base no art. 37 da LC nº 389 de 30 de dezembro de 2020, que institui a Gratificação por Função Extraordinária – GFE e usando das atribuições que lhe confere o § 1º do art. 1º do Decreto nº 13.983 de 24 de novembro de 2023, **DESIGNAR** os gestores e suplentes, abaixo indicados, para exercerem função extraordinária de Gestão de Contratos da Secretaria de Tecnologia, Inovação e Desenvolvimento Econômico:”

Contratada	Nº do Contrato	Vigência Contratual	Gestor	Provimento - Matrícula	Suplente	Provimento- Matrícula
Brassoftware Informática Ltda.	053/2020	22/06/2020 a 21/06/2024	Carlos de Oliveira	Comissão - 124.974	Juliano Novais Dainez	Comissão - 192.621
VS Telecom Ltda.	086/2021	20/09/2021 a 19/03/2024	Carlos de Oliveira	Comissão - 124.974	Juliano Novais Dainez	Comissão - 192.621
VS Telecom Ltda.	118/2022	05/12/2022 a 04/06/2025	Carlos de Oliveira	Comissão - 124.974	Juliano Novais Dainez	Comissão - 192.621
Frazzilio Soluções de Tecnologia Ltda.	141/2022	27/12/2022 a 26/12/2025	Carlos de Oliveira	Comissão - 124.974	Anderson Henrique Lima da Silva	Comissão – 201.522
Horizons Telecomunicações e Tecnologia S.A.	014/2018	01/03/2018 a 29/02/2024	Gabriel Seixas Santos	Comissão - 191.427	Gabriel Martins Xavier	Comissão - 200.509
Groom Lake Tecnologia da Informação Ltda.	045/2022	01/06/2022 a 30/11/2024	Gabriel Souza Martins dos Santos	Comissão - 102.158	Gabriel e Silva Pereira	Efetivo - 191.405

<b>ARS Tecnologia, Serviços e Consultoria Ltda.</b>	039/2023	27/04/2023 a 26/04/2025	Gabriel Souza Martins dos Santos	Comissão - 102.158	Gabriel Seixas Santos	Comissão - 191.427
<b>CLM Software Comércio, Importação e Exportação Ltda.</b>	045/2023	04/05/2023 a 03/05/2025	Gabriel Souza Martins dos Santos	Comissão - 102.158	Alexandre da Silva Alves	Efetivo – 128.359
<b>ARS Tecnologia, Serviços e Consultoria Ltda.</b>	046/2022	16/05/2022 a 15/05/2024	Sidney Evangelista de Siqueira	Efetivo – 130.845	João Vitor Gomes Camargo	Comissão – 201.524
<b>VS Telecom Ltda.</b>	009/2023	21/03/2023 a 20/09/2025	Sidney Evangelista de Siqueira	Efetivo – 130.845	Celso Alexandre Leme	Comissão – 200.493
<b>KEI Tecnologia e Serviços de Processamento de Dados Ltda.</b>	038/2023	28/04/2023 a 27/04/2025	Aline da Silva Antônio	Comissão – 198.049	Jaqueline Rodrigues da Rocha Babler	Comissão – 201.768
<b>INMOV - Inteligência em Movimento Ltda.</b>	031/2023	11/04/2023 a 10/04/2025	Aline da Silva Antônio	Comissão – 198. 049	Clayton Revely	Efetivo – 200.753
<b>MR Computer Informática Ltda.</b>	066/2020	07/08/2020 a 06/08/2024	Talita Bottas de Oliveira e Souza	Comissão – 190.557	Carlos Eduardo Lourenço	Efetivo – 46.233
<b>Golden Distribuidora Ltda.</b>	119/2023	10/10/2023 a 09/04/2027	Talita Bottas de Oliveira e Souza	Comissão – 190.557	Celso Alexandre Leme	Comissão - 200.493
<b>Teletex Computadores e Sistemas Ltda.</b>	120/2019	02/03/2020 a 29/02/2024	Valderez Maria dos Santos	Comissão – 197.561	Linito Trindade de Sousa	Efetivo – 158.946
<b>Gemelo do Brasil Data Centers, Comércio e Serviços Ltda.</b>	117/2020	19/01/2021 a 18/05/2024	Valderez Maria dos Santos	Comissão – 197.561	Linito Trindade de Sousa	Efetivo – 158.946
<b>Millenio Serviços Técnicos Ltda.</b>	130/2023	09/10/2023 a 08/10/2025	Valderez Maria dos Santos	Comissão – 197.561	Sidney Evangelista de Siqueira	Efetivo – 130.845
<b>ARS Tecnologia, Serviços e Consultoria Ltda.</b>	072/2020	29/09/2020 a 28/09/2024	Juliano Novais Dainez	Comissão - 192.621	Gabriel e Silva Pereira	Efetivo - 191.405

**Na portaria nº 218/24, publicada em 26 de janeiro do ano em curso, leia-se: “NOMEAR** nos termos do artigo 20, II, da Lei Municipal Nº 836, de 17 de abril de 1969 e suas posteriores alterações, o (a) Senhor (a) **FRANCISCO ANTONIO COUTINHO DA SILVA, RG. 177.546**, para exercer a função de **SUPERVISOR DE ESPORTES AQUÁTICOS**, da (do) **Secretaria de Esportes, Recreação e Lazer**. Esta Portaria entra em vigor na data de sua publicação, revogadas as disposições em contrário.”

**Na portaria nº 219/24, publicada em 26 de janeiro do ano em curso, leia-se: “EXONERAR** o (a) Senhor (a) **JANAINA GERMANO DA SILVA**, do cargo em comissão de **COORDENADOR PEDAGÓGICO I DA CRECHE ROSA PEREIRA CRÊ**, da **Secretaria de Educação** na data de 28/01/2024. **NOMEÁ-LO (A)** nos termos do artigo 20, II, da Lei Municipal Nº 836, de 17 de abril de 1969 e suas posteriores alterações, para exercer o cargo em comissão de **COORDENADOR PEDAGÓGICO I DA CEMEI CRISTINE APARECIDA OLIVEIRA BRAGA**, junto à **Secretaria de Educação** a partir de 29/01/2024. Esta portaria entra em vigor a partir da data de sua publicação, revogadas as disposições em contrário.”

**Na portaria nº 223/24, publicada em 26 de janeiro do ano em curso, leia-se: “EXONERAR** o (a) Senhor (a) **LENI MADALENA CAMPOS**, do cargo em comissão de **COORDENADOR PEDAGÓGICO III DA EMEIEF SAAD BECHARA**, da **Secretaria de Educação** na data de 22/01/2024. **NOMEÁ-LO (A)** nos termos do artigo 20, II, da Lei Municipal Nº 836, de 17 de abril de 1969 e suas posteriores alterações, para exercer o cargo em comissão de **COORDENADOR PEDAGÓGICO III DA EMEF TEREZINHA MARTINS PEREIRA**, junto à **Secretaria de Educação** a partir de 23/01/2024. Esta portaria entra em vigor a partir da data de sua publicação, revogadas as disposições em contrário.”

**SECRETARIA EXECUTIVA DE COMPRAS E LICITAÇÕES****PREFEITURA DO MUNICÍPIO DE OSASCO**  
**SECRETARIA EXECUTIVA DE COMPRAS E LICITAÇÕES****AVISO DE SUSPENSÃO DE LICITAÇÃO**  
**PREGÃO ELETRÔNICO Nº 140/2023**

PROCESSO ADMINISTRATIVO Nº 10.646/2022 – SECRETARIA DE TRANSPORTES E MOBILIDADE URBANA - OBJETO: CONTRATAÇÃO DE EMPRESA ESPECIALIZADA PARA PRESTAÇÃO DE SERVIÇOS DE MONITORAMENTO ELETRÔNICO, ATRAVÉS DE EQUIPAMENTOS DE CONTROLE DE VELOCIDADE, RESTRIÇÃO VEICULAR COM CLASSIFICAÇÃO DE VEÍCULOS E DE VÍDEO CAPTURA, NO MUNICÍPIO DE OSASCO, a pedido da Secretaria de Transportes e da Mobilidade Urbana, o pregão será suspenso para análise de impugnação e esclarecimentos ao Edital. O Edital será republicado com nova data de abertura do certame através dos meios de divulgação utilizados anteriormente.

Osasco, 15 de janeiro de 2024.

**Meire Regina Hernandes**  
Secretária Executiva de Compras e Licitações



SECRETARIA DE FINANÇAS

PREFEITURA DO MUNICÍPIO DE OSASCO			
APLICAÇÃO DOS RECURSOS REFERENTES A MANUTENÇÃO E DESENVOLVIMENTO DO ENSINO, NOS TERMOS DO ARTIGO 212, DA CONSTITUIÇÃO DA REPÚBLICA EM OEDIÊNCIA AO ARTIGO 8º DA LEI Nº 4768/2016			
4º TRIMESTRE DE 2023			
A) RECEITAS DE IMPOSTOS E TRANSFERÊNCIAS DE IMPOSTOS			ACUMULADA
Receitas Próprias			2.369.208.994,29
Receitas de Transferências de Impostos da União			123.564.126,42
Receitas de Transferências de Impostos do Estado			745.861.227,51
TOTAL DAS RECEITAS DE IMPOSTOS E TRANSFERÊNCIAS DE IMPOSTOS			3.238.634.348,22
B) APURAÇÃO DO RESULTADO DE CONTRIBUIÇÃO EM CONFRONTO À RECEITA DO FUNDEB			ACUMULADA
Valor da Aplicação Mínima Obrigatória (Caput, art 212 da CF) 25%			809.658.587,06
(-) Total da Conta Retificadora da Receita do FPM, ICMS, IPI, LEI KANDIR, IPVA E ITR			-R\$ 171.839.975,02
(=) VALOR DA APLICAÇÃO MÍNIMA OBRIGATÓRIA COM RECURSOS NÃO VINCULADOS AO FUNDEB			R\$ 637.818.612,04
Total da Receita Recebida do FUNDEB (Valor do Retorno sem os Rendimentos de Aplicação Financeira)			R\$ 441.438.360,74
GANHO LÍQUIDO DO FUNDEB (PLUS)			R\$ 269.598.385,72
C) RECURSOS ADICIONAIS EXCLUÍDOS OS RECURSOS DO FUNDEB			ACUMULADA
Rendimentos de Aplicações Financeiras			2.812.190,56
Salário Educação, Convênios e Outros			
Operações de Crédito destinadas à Educação Básica			
TOTAL GERAL DOS RECURSOS ADICIONAIS			R\$ 2.812.190,56
D) DESPESAS NA MANUTENÇÃO E DESENVOLVIMENTO DO ENSINO			
Gastos Educação	Empenhado	Liquidado	Pago
12122 - Despesas da Administração Geral da Educação Básica	68.199.692,57	65.397.680,74	63.602.187,74
12126 - Tecnologia da Informação	27.207.769,56	25.220.685,27	22.927.895,70
12131 - Comunicação social	338.721,20	338.721,20	338.721,20
12306 - Alimentação e Nutrição	80.249.482,90	72.257.560,95	70.143.507,77
12361 - Despesas do Ensino Fundamental	427.420.346,48	403.952.266,43	384.109.108,99
12365 - Despesas da Educação Infantil	325.188.905,34	313.679.465,33	298.774.356,29
12366 - Despesas da Educação de Jovens e Adultos	2.422.696,77	1.902.622,59	1.875.007,87
12367 - Despesas da Educação Especial	2.812.122,59	2.418.834,39	2.120.538,19
(=) TOTAL DAS DESPESAS DO ENSINO	933.839.737,41	885.167.836,90	843.891.323,75
(-) Despesas com Rendimentos de Aplicação Financeira (CONTA LDB)			
(-) Despesas com QSE, Convênios e Outros (Inclusive Rendimentos)	87.473.240,84	72.809.444,69	70.143.507,77
(-) Operações de Crédito destinadas à Educação Básica			
(=) TOTAL DAS DESPESAS DO ENSINO C/ RECURSOS PRÓPRIOS	846.366.496,57	812.358.392,21	773.747.815,98
F) FUNDEB - ART 60 CAPUT/ADCT/CF			
F1 ) Recursos do FUNDEB - Remuneração - Prof Magistério	Empenhado	Liquidado	Pago
12361 - Despesas do Ensino Fundamental	131.298.712,52	131.298.712,52	131.298.712,52
12365 - Despesas da Educação Infantil	285.826.816,96	285.826.816,96	285.824.167,69
12366 - Despesas da Educação de Jovens e Adultos	0,00	0,00	0,00
12367 - Despesas da Educação Especial	0,00	0,00	0,00
Total da Despesa c/ Remuneração - Prof Magistério	417.125.529,48	417.125.529,48	417.122.880,21
Atendimento a Aplic Mínima Obrigatória de 70%	93,89%	93,89%	93,89%
F2 ) Recursos do FUNDEB - Demais Despesas	Empenhado	Liquidado	Pago
12361 - Despesas do Ensino Fundamental	9.014.700,15	9.014.700,15	9.014.700,15
12365 - Despesas da Educação Infantil	14.000.244,55	14.000.244,55	14.000.244,55
12366 - Despesas da Educação de Jovens e Adultos	0,00	0,00	0,00
12367 - Despesas da Educação Especial	0,00	0,00	0,00
Total das Demais Despesas	23.014.944,70	23.014.944,70	23.014.944,70
Observada a Aplicação máxima de 30%	5,18%	5,18%	5,18%
(=) TOTAL GERAL DOS RECURSOS DO FUNDEB APLICADO	440.140.474,18	440.140.474,18	440.137.824,91
Mínimo obrigatório de 90%	99,07%	99,07%	99,07%
(-) Despesas Realizadas com Recursos de Aplic Financeiras do FUNDEB	0,00	0,00	0,00
(=) TOTAL DESPESAS FUNDEB ELEGÍVEIS NA APLIC DO ENSINO	440.140.474,18	440.140.474,18	440.137.824,91
E) APLICAÇÃO NA MANUTENÇÃO E DESENVOLVIMENTO DO ENSINO	Empenhado	Liquidado	Pago
Despesas do Ensino Realizadas com Recursos Próprios	846.366.496,57	812.358.392,21	773.747.815,98
Despesas Realizadas com Recursos do FUNDEB	440.140.474,18	440.140.474,18	440.137.824,91
(=) Total das Despesas Elegíveis na Aplic do Ensino	1.286.506.970,75	1.252.498.866,39	1.213.885.640,89
(-) Parcela Empenhada do Ganho Líquido (Plus Aplicado)	268.300.499,16	268.300.499,16	268.297.849,89
(-) Demais Despesas não computadas nos 25%	-3.810.474,81	-3.810.474,81	-3.810.474,81
(=) Aplicação Final (Caput, Art 212 da CF)	R\$ 1.014.395.996,78	R\$ 980.387.892,42	R\$ 941.777.316,19
PERCENTUAL APLICADO NO ENSINO	31,32%	30,27%	29,08%

Antônio Cláudio Flores Piteri  
Secretário da Educação

Rogério Lins Wanderley  
Prefeito

Carine D. Simões de Oliveira  
Subsecretária do Tesouro Municipal Secretaria de Finanças

Nota Explicativa:

1. No exercício de 2022 iniciou-se um novo ciclo orçamentário através do PPA 2022-2025, e, por um equívoco, a classificação de despesas com Sistema Informatizado e despesas com Serviços Gráficos, foram alocadas em subfunções diversas às consideradas pelo Sistema AUDESP - TCESP.

Na elaboração do PPA e demais peças anuais de planejamento, primando de boa fé e visando uma alocação mais transparente e precisa da utilização dos recursos, os técnicos envolvidos não se ativeram ao fato de que algumas subfunções alocadas no Ensino não integram o mapeamento utilizado pelo Sistema AUDESP para a emissão do Resultado de Análise do cumprimento do limite mínimo de aplicação dos recursos.


No entanto, o objeto das despesas ora classificadas de maneira divergente do mapeamento do Sistema AUDESP, não foge à legalidade e a conformidade da aplicação nas ações relacionadas ao Ensino e as respectivas despesas estão computadas nos quadros trimestrais.



Relatório de Gestão Fiscal  
Prefeitura Municipal de Osasco - SP (Poder Executivo)  
Orçamentos Fiscal e da Seguridade Social  
CNPJ:  
Exercício: 2023  
Período de referência: 3º quadrimestre

RGF-Anexo 01 | Tabela 1.0 - Demonstrativo da Despesa com Pessoal

Despesa com Pessoal	Despesa Executada com Pessoal															
	DESPESAS EXECUTADAS (últimos 12 meses)															
	<MR-11>	<MR-10>	<MR-9>	<MR-8>	<MR-7>	<MR-6>	<MR-5>	<MR-4>	<MR-3>	<MR-2>	<MR-1>	<MR>	TOTAL (ÚLTIMOS 12 MESES) (a)	INSCRITAS EM RESTOS A PAGAR NÃO PROCESSADOS (b)		
Despesa com Pessoal (últimos 12 meses)																
DESPESA BRUTA COM PESSOAL (I)	140.838.590,21	134.392.153,43	143.204.297,10	132.518.507,10	139.897.499,71	201.160.290,53	157.750.916,47	158.288.158,00	159.766.254,13	160.388.692,47	209.203.128,11	200.697.241,92	1.940.077.219,18	0,00		
Pessoal Ativo	111.198.510,18	100.729.528,13	107.985.209,65	108.672.755,89	122.670.997,96	155.521.023,00	125.894.749,48	125.931.321,53	126.504.714,77	127.296.777,02	165.090.409,95	162.778.284,64	1.540.269.284,89	0,00		
Vencimentos, Vantagens e Outras Despesas Variáveis	94.556.657,19	83.805.765,93	91.019.799,47	92.885.545,04	104.004.117,94	134.472.635,25	106.120.936,86	108.727.752,23	107.697.412,75	105.498.095,32	144.824.261,57	124.170.192,96	1.205.610.149,73			
Obrigações Patronais	16.642.852,99	17.123.792,50	16.905.420,18	15.919.213,54	18.629.950,12	21.048.099,75	19.773.812,60	19.173.593,30	18.817.302,02	21.798.711,70	20.226.148,38	38.608.092,08	244.626.135,16			
Pessoal Inativo e Pensionistas	23.998.399,49	23.662.595,30	23.439.811,60	23.844.746,52	23.024.735,71	30.526.629,61	29.827.782,14	28.194.652,96	26.163.000,36	28.904.697,40	37.605.607,13	30.215.997,92	331.656.917,61			
Acumulações, Reservas e Reformas	19.869.930,14	20.022.238,09	19.609.602,58	20.299.860,60	22.143.430,96	32.622.817,73	22.066.143,15	22.389.416,96	22.429.883,38	23.060.224,48	32.063.897,02	26.151.491,99	282.800.014,28			
Pensões	3.729.655,42	3.640.357,21	3.630.009,02	3.587.876,92	3.781.300,15	5.033.951,88	3.761.639,99	3.828.266,00	3.753.179,88	3.944.482,92	5.511.704,11	4.004.480,33	48.796.303,53			
Outras Despesas de Pessoal decorrentes de Contratos de Terceirização ou de contratação de forma indireta (§ 7º do art. 16 da LRF)	6.042.485,47	0,00	11.779.275,85	0,00	11.301.796,04	7.282.697,92	6.028.384,25	6.142.153,51	6.078.479,00	6.188.126,05	6.517.117,03	7.693.069,36	75.154.116,48			
Despesa com Pessoal não Executada Orçamentariamente																
DESPESAS NÃO COMPUTADAS (§ 7º do art. 16 da LRF) (II)	23.787.510,20	23.742.797,22	23.560.295,44	24.328.799,78	26.008.943,20	38.410.995,40	26.148.230,94	26.512.944,82	27.034.174,84	27.832.906,90	38.673.953,95	31.730.099,67	308.161.752,26			
Indenizações por Demissão e Incentivos à Demissão Voluntária e Deduções Constitucionais	35.208,02	32.011,83	92.602,02	43.038,52					622.554,45	600.657,97	935.623,66	604.897,14	3.226.563,61			
Decorrentes de Decisão Judicial de Período Anterior ao da Apuração	150.707,62	48.190,09	417.851,82	441.012,74	84.207,49	154.935,79	321.448,20	317.821,96	228.560,03	127.561,53	132.329,06	849.214,61	3.278.270,84			
Despesas de Exercícios Anteriores de Período Anterior ao da Apuração	23.998.599,56	23.662.595,30	23.439.811,60	23.844.746,52	23.024.735,71	30.526.629,61	29.827.782,14	28.194.652,96	26.163.000,36	28.904.697,40	37.605.607,13	30.215.997,92	331.656.917,61	0,00		
Inativa e Pensionistas com Recursos Vinculados	117.051.080,01	100.649.356,21	119.254.031,66	108.189.707,32	133.888.546,51	162.749.295,13	131.601.685,53	131.755.653,18	131.732.079,29	132.556.685,57	170.529.574,26	168.957.872,25	1.608.915.566,92	0,00		


	Relatório de Gestão Fiscal
	Prefeitura Municipal de Osasco - SP (Poder Executivo)
	Orçamentos Fiscal e da Seguridade Social
	CNPJ:
	Exercício: 2023
	Período de referência: 3º quadrimestre

RGF-Anexo 01 | Tabela 1.0 - Demonstrativo da Despesa com Pessoal

Apuração do Cumprimento do Limite Legal	DTP e Apuração do Cumprimento do Limite Legal	
	Valor	% sobre a RCL Ajustada
DTP e Apuração do Cumprimento do Limite Legal	-	-
RECEITA CORRENTE LIQUIDA - RCL (IV)	4.057.902.705,36	
(-) Transferências Obrigatórias da União Relativas às Emendas Individuais (art. 166-A, §1º, da CF) (V)	2.806.144,00	
(-) Transferências obrigatórias da União relativas às emendas de bancada (art. 166, § 16, da CF) e ao vencimento dos agentes comunitários de saúde e de combate às endemias (CF, art. 198, §11) (VI)	0,00	
= RECEITA CORRENTE LÍQUIDA AJUSTADA PARA CÁLCULO DOS LIMITES DA DESPESA COM PESSOAL (VII) = (IV - V - VI)	4.055.096.561,36	
DESPESA TOTAL COM PESSOAL - DTP (VIII) = (IIIa + IIIb)	1.608.915.566,92	39,68
LIMITE MÁXIMO (IX) (incisos I, II e III, art. 20 da LRF)	2.189.752.143,13	54,00
LIMITE PRUDENCIAL (X) = (0,95 x IX) (parágrafo único do art. 22 da LRF)	2.080.264.535,97	51,30
LIMITE DE ALERTA (XI) = (0,90 x IX) (inciso II do §1º do art. 59 da LRF)	1.970.776.928,82	48,60

RGF-Anexo 01 | Tabela 1.0 - Demonstrativo da Despesa com Pessoal

Notas Explicativas	Valores
	31/12/2023
Notas Explicativas	-
Notas Explicativas	



**siconfi**  
Sistema de Informações  
Contábeis e Fiscais  
do Setor Público Brasileiro  
TESOURONACIONAL

Relatório de Gestão Fiscal

Prefeitura Municipal de Osasco - SP (Poder Executivo)

Orçamentos Fiscal e da Seguridade Social


CNPJ:

Exercício: 2023

Período de referência: 3º quadrimestre


RGF-Anexo 01 | Tabela 1.2 - Trajetória de Retorno ao Limite da Despesa Total com Pessoal

Trajetória de Retorno ao Limite da Despesa Total com Pessoal	Exercício de Descumprimento do Limite			Apuração da Trajetória de Retorno ao Limite da DTP			Exercício do Segundo Período Seguinte		
	No Quadrimestre/Semestre			Primeiro Período Seguinte			Segundo Período Seguinte		
	Limite Máximo (a)	% DTP (b)	% Excedente (c) = (b-a)	Resíduo Máximo de 1/3 do Excedente (d) = (1/3*c)	Limite (e) = (b-d)	% DTP (f)	Resíduo Real (g) = (f-a)	Limite (h) = (a)	% DTP (i)
Trajetória de Retorno ao Limite da Despesa Total com Pessoal	-	-	-	-	-	-	-	-	-
Valores Percentuais									

	Relatório de Gestão Fiscal
	Prefeitura Municipal de Osasco - SP (Poder Executivo)
	Orçamentos Fiscal e da Seguridade Social
	CNPJ:
	Exercício: 2023
	Período de referência: 3º quadrimestre

RGF-Anexo 01 | Tabela 1.2 - Trajetória de Retorno ao Limite da Despesa Total com Pessoal

Parâmetros para Redução do Excedente de DTP (art. 15 da LC 178/2021)	Percentual
Parâmetros para Redução do Excedente de DTP (art. 15 da LC 178/2021)	Percentual
	-
Limite Máximo (IX) (%) (LRF, art. 20)	
DTP em 2021 (XII) (%)	
Excedente em 2021 (XIII) = (XII - IX) (%)	
Redutor anual (XIV) = (0,10 x XIII) (%)	



Sistema de Informações Contábeis e Fiscais do Setor Público Brasileiro

Relatório de Gestão Fiscal

Prefeitura Municipal de Osasco - SP (Poder Executivo)

Orçamentos Fiscal e da Seguridade Social


CNPJ:

Exercício: 2023

Período de referência: 3º quadrimestre

RGF-Anexo 01 | Tabela 1.2 - Trajetória de Retorno ao Limite da Despesa Total com Pessoal

Trajetória de Retorno ao Limite da Despesa Total com Pessoal (art. 15 da LC 178/2021)	Apuração da Trajetória de Retorno ao Limite da DTP (art. 15 da LC 178/2021)											
	2021	2022	2023	2024	2025	2026	2027	2028	2029	2030	2031	2032
Receita Corrente Líquida Ajustada para Cálculo dos Limites da Despesa com Pessoal (VII)	-	-	-	-	-	-	-	-	-	-	-	-
Despesa Total com Pessoal - DTP (VIII)												
% DTP (VIII / VII)												
Limite conforme Art. 15 da LC 178/2021 (%)												

 <div>Sistema de Informações Contábeis e Fiscais do Setor Público Brasileiro</div> <div>TESOURO NACIONAL</div>	Relatório de Gestão Fiscal
	Prefeitura Municipal de Osasco - SP (Poder Executivo)
	Orçamentos Fiscal e da Seguridade Social
	CNPJ:
	Exercício: 2023
	Período de referência: 3º quadrimestre

RGF-Anexo 01 | Tabela 1.2 - Trajetória de Retorno ao Limite da Despesa Total com Pessoal

Notas Explicativas	Valores
	31/12/2023
Notas Explicativas	-
Identificação do Quadrimestre em que Excedeu o Limite e dos Períodos de Retorno	
Notas Explicativas	

RGF-Anexo 01 | Tabela 1.2 - Trajetória de Retorno ao Limite da Despesa Total com Pessoal

Notas Explicativas	Valores
	31/12/2023
Notas Explicativas	-
Identificação do Quadrimestre em que Excedeu o Limite e dos Períodos de Retorno	
Notas Explicativas	

RGF-Anexo 01 | Tabela 1.4 - Demonstrativo da Despesa com Pessoal - Ente Consorciado


Notas Explicativas	Valores
	31/12/2023
Notas Explicativas	-
Notas Explicativas	




<div><div><div><div>Siconfi</div><div>Sistema de Informações Contábeis e Fiscais do Setor Público Brasileiro</div></div><div>TESOURONACIONAL</div></div></div>				Relatório de Gestão Fiscal			
				Prefeitura Municipal de Osasco - SP (Poder Executivo)			
				Orçamentos Fiscal e da Seguridade Social			
				CNPJ:			
				Exercício: 2023			
				Período de referência: 3º quadrimestre			

RGF-Anexo 02 | Tabela 2.0 - Demonstrativo da Dívida Consolidada Líquida - Estados, DF e Municípios

Dívida Consolidada	Demonstrativo da Dívida Consolidada Líquida	Cálculo da Dívida Consolidada Líquida			
		SALDO DO EXERCÍCIO ANTERIOR	SALDO DO EXERCÍCIO DE 2023		
			Até o 1º Quadrimestre	Até o 2º Quadrimestre	Até o 3º Quadrimestre
DÍVIDA CONSOLIDADA - DC (I)		-	-	-	-
Dívida Mobiliária		1.282.125.499,81	1.220.429.075,63	1.166.273.717,11	1.139.294.685,48
Dívida Contratual		88.294.545,52	88.294.645,52	88.294.645,52	88.294.645,52
Empréstimos		560.325.896,68	539.187.649,19	524.662.677,19	521.184.160,94
Externos		398.262.699,03	380.050.915,85	368.856.756,70	366.575.658,70
Reestruturação da Dívida de Estados e Municípios		398.262.699,03	380.050.915,85	368.856.756,70	366.575.658,70
Internos					
Parcelamento e Renegociação de Dívidas					
De Tributos		162.063.197,65	159.136.733,34	155.805.920,49	154.608.502,24
De Contribuições Previdenciárias		2.252.689,70	2.216.544,60	2.158.745,51	2.796.494,17
De Demais Contribuições Sociais		76.398.587,79	73.558.283,11	71.611.869,14	68.849.361,66
Do FGTS		48.639.597,06	48.639.582,53	47.312.982,74	46.008.779,80
Com Instituição Não Financeira		34.772.323,10	34.722.323,10	34.722.323,10	36.953.866,61
Demais Dívidas Contratuais					
Precatórios Posteriores a 05/05/2000 (inclusive) Vencidos e Não Pagos		0,00	0,00	0,00	0,00
Outras Dívidas		633.505.057,61	592.946.780,92	553.316.394,40	529.815.879,02
DEDUÇÕES (II)		0,00	0,00	0,00	0,00
Disponibilidade de Caixa		616.311.927,70	868.375.122,28	626.163.242,75	208.172.861,58
Disponibilidade de Caixa Bruta		460.121.577,77	708.021.055,23	485.045.627,17	139.515.341,38
(-) Restos a Pagar Processados		736.509.165,09	787.341.982,48	558.922.829,57	386.374.353,14
(-) Depósitos Restituíveis e Valores Vinculados		230.296.828,38	15.593.522,37	5.119.696,91	184.249.633,64
Demais Haveres Financeiros		46.090.758,94	63.727.394,88	68.757.505,49	61.609.376,12
DÍVIDA CONSOLIDADA LÍQUIDA (DCL) (III) = (I - II)		156.190.349,93	160.354.067,05	141.117.615,58	68.657.520,20
RECEITA CORRENTE LÍQUIDA (RCL) (IV)		665.813.572,11	352.053.953,35	540.110.474,36	931.121.823,90
(-) Transferências Obrigatórias da União Relativas às Emendas Individuais (art. 166-A, § 1º, da CF) (V)		3.921.821.098,40	4.020.640.406,29	4.045.358.125,59	4.057.902.705,36
= RECEITA CORRENTE LÍQUIDA AJUSTADA PARA CÁLCULO DOS LIMITES DE ENDIVIDAMENTO (VI) = (IV - V)		4.834.088,66	4.398.304,68	2.433.000,00	2.806.144,00
% da DC sobre a RCL AJUSTADA (IV/V)		3,917,187,009,74	4,016,242,101,61	4,042,925,125,59	4,055,096,561,36
% da DCL sobre a RCL AJUSTADA (III/V)		32,73	30,39	28,85	26,10
LIMITE DEFINIDO POR RESOLUÇÃO DO SENADO FEDERAL		17,00	8,77	13,36	22,96
LIMITE DE ALERTA (Inciso III do § 1º do art. 59 da LRF)		4,706,185,318,08	4,824,768,487,55	4,854,429,750,71	4,869,483,246,43
Outros Valores Não Integrantes da DC		4,235,566,786,27	4,342,291,638,79	4,368,986,775,64	4,382,534,921,79
Precatórios Anteriores a 05/05/2000		-	-	-	-
Precatórios Posteriores a 05/05/2000 (Não incluídos na DC)		0,00	0,00	0,00	0,00
RP Não-Processados		0,00	0,00	0,00	0,00
Antecipações de Receita Orçamentária - ARO		521,703,057,23	521,703,057,23	521,703,057,23	648,209,675,46
Dívida Contratual de PPP		143.007.555,50	96.576.826,76	49.563.676,91	251.133.384,52


 <b>TESOURONACIONAL</b>	<b>Relatório de Gestão Fiscal</b>		
	<b>Prefeitura Municipal de Osasco - SP (Poder Executivo)</b>		
	<b>Orçamentos Fiscal e da Seguridade Social</b>		
	<b>CNPJ:</b>		
	<b>Exercício: 2023</b>		
<b>Período de referência: 3º quadrimestre</b>			

Demonstrativo da Dívida Consolidada Líquida	Cálculo da Dívida Consolidada Líquida		
	SALDO DO EXERCÍCIO ANTERIOR	SALDO DO EXERCÍCIO DE 2023	
Apropriação de Depósitos Judiciais		Até o 1º Quadrimestre	Até o 2º Quadrimestre
			Até o 3º Quadrimestre

	Relatório de Gestão Fiscal
	Prefeitura Municipal de Osasco - SP (Poder Executivo)
	Orçamentos Fiscal e da Seguridade Social
	CNPJ:
	Exercício: 2023
	Período de referência: 3º quadrimestre

RGF-Anexo 02 | Tabela 2.0 - Demonstrativo da Dívida Consolidada Líquida - Estados, DF e Municípios

Notas Explicativas	Valores
Notas Explicativas	31/12/2023
Notas Explicativas	-



Sistema de Informações  
Contábeis e Fiscais  
do Setor Público Brasileiro

Relatório de Gestão Fiscal

Prefeitura Municipal de Osasco - SP (Poder Executivo)

Orçamentos Fiscal e da Seguridade Social


CNPJ:

Exercício: 2023

Período de referência: 3º quadrimestre


RGF-Anexo 02 | Tabela 2.1 - Trajetória de Retorno ao Limite da Dívida Consolidada Líquida - Estados, DF e Municípios

Trajetória de Retorno ao Limite da Dívida Consolidada Líquida	Trajetória de Retorno ao Limite da Dívida Consolidada Líquida											
	Exercício em que Excedeu o Limite				Exercício do primeiro período seguinte				Exercício do segundo período seguinte			
	Quadrimestre em que Excedeu o Limite				Primeiro período seguinte				Segundo período seguinte			
	Limite Máximo (a)	% DCL (b)	% Excedente (c) = (b-a)		Reduzir mínimo de 25% do Excedente (d) = (0,25*c)	Limite (e) = (b-d)	% DCL (f)		Reduzir Residual (g) = (f-a)	Limite (h) = (e)	% DCL (i)	
Trajetória de Retorno ao Limite da Dívida Consolidada Líquida	-	-	-	-	-	-	-	-	-	-	-	-
Valores Percentuais												

	Relatório de Gestão Fiscal
	Prefeitura Municipal de Osasco - SP (Poder Executivo)
	Orçamentos Fiscal e da Seguridade Social
	CNPJ:
	Exercício: 2023
	Período de referência: 3º quadrimestre

RGF-Anexo 02 | Tabela 2.1 - Trajetória de Retorno ao Limite da Dívida Consolidada Líquida - Estados, DF e Municípios

Notas Explicativas	Valores
	31/12/2023
Notas Explicativas	-
Notas Explicativas	
Identificação do Quadrimestre em que Excedeu o Limite e dos Períodos de Retorno	



**siconfi**  
Sistema de Informações  
Contábeis e Fiscais  
do Setor Público Brasileiro

Relatório de Gestão Fiscal

Prefeitura Municipal de Osasco - SP (Poder Executivo)

Orçamentos Fiscal e da Seguridade Social


CNPJ:

Exercício: 2023

Período de referência: 3º quadrimestre

RGF-Anexo 03 | Tabela 3.0 - Demonstrativo das Garantias e Contragarantias de Valores

Garantias Concedidas e Contragarantias Recebidas	Saldos das Garantias Concedidas e Contragarantias Recebidas			
	SALDO DO EXERCÍCIO ANTERIOR	Até o 1º Quadrimestre	SALDO DO EXERCÍCIO DE 2023 Até o 2º Quadrimestre	Até o 3º Quadrimestre
<b>Garantias Concedidas</b>	-	-	-	-
<b>AOS ESTADOS (I)</b>				
Em Operações de Crédito Externas	0,00	0,00	0,00	0,00
Em Operações de Crédito Internas				
<b>AOS MUNICÍPIOS (II)</b>	0,00	0,00	0,00	0,00
Em Operações de Crédito Externas				
Em Operações de Crédito Internas				
<b>AS ENTIDADES CONTROLADAS (III)</b>	0,00	0,00	0,00	0,00
Em Operações de Crédito Externas				
Em Operações de Crédito Internas				
<b>POR MEIO DE FUNDOS E PROGRAMAS (IV)</b>				
<b>TOTAL GARANTIAS CONCEDIDAS (V) = (I + II + III + IV)</b>	0,00	0,00	0,00	0,00
<b>RECEITA CORRENTE LÍQUIDA - RCL (VI)</b>	3.921.821.098,40	4.020.640.406,29	4.045.358.125,59	4.057.902.705,36
(-) Transferências Obrigatórias da União Relativas às Emendas Individuais (art. 166-A, §1º, da CF) (VII)	4.634.088,66	4.398.304,68	2.433.000,00	2.806.144,00
<b>= RECEITA CORRENTE LÍQUIDA AJUSTADA PARA CÁLCULO DOS LIMITES DE ENDIVIDAMENTO (VIII)</b>	3.917.187.009,74	4.016.242.101,61	4.042.925.125,59	4.055.096.561,36
% do TOTAL DAS GARANTIAS sobre a RCL AJUSTADA (VV/III)				
<b>LIMITE DEFINIDO POR RESOLUÇÃO DO SENADO FEDERAL</b>	861.781.142,14	883.573.262,35	889.443.527,63	0,00
<b>LIMITE DE ALERTA (inciso III § 1º do art. 59 da LRF)</b>	775.603.027,93	795.215.936,12	800.499.174,87	0,00
<b>Contragarantias Recebidas</b>	-	-	-	-
<b>Contragarantias Recebidas</b>	-	-	-	-
<b>DOS ESTADOS (IX)</b>	0,00	0,00	0,00	0,00
Em Garantia às Operações de Crédito Externas				
Em Garantia às Operações de Crédito Internas				
<b>DOS MUNICÍPIOS (X)</b>	0,00	0,00	0,00	0,00
Em Garantia às Operações de Crédito Externas				
Em Garantia às Operações de Crédito Internas				
<b>DAS ENTIDADES CONTROLADAS (XI)</b>	0,00	0,00	0,00	0,00
Em Garantia às Operações de Crédito Externas				
Em Garantia às Operações de Crédito Internas				
<b>EM GARANTIAS POR MEIO DE FUNDOS E PROGRAMAS (XII)</b>				
<b>TOTAL CONTRAGARANTIAS RECEBIDAS (XIII) = (IX + X + XI + XII)</b>	0,00	0,00	0,00	0,00

 <div>Sistema de Informações Contábeis e Fiscais do Setor Público Brasileiro</div> <div>TESOURO NACIONAL</div>	Relatório de Gestão Fiscal
	Prefeitura Municipal de Osasco - SP (Poder Executivo)
	Orçamentos Fiscal e da Seguridade Social
	CNPJ:
	Exercício: 2023
	Período de referência: 3º quadrimestre

RGF-Anexo 03 | Tabela 3.0 - Demonstrativo das Garantias e Contragarantias de Valores

Notas Explicativas	Valores
	31/12/2023
Notas Explicativas	-
Notas Explicativas	

RGF-Anexo 04 | Tabela 4.0 - Demonstrativo das Operações de Crédito - Estados, DF e Municípios

Operações de Crédito	Valor Realizado no Período	
	VALOR REALIZADO	
	No Quadrimestre de Referência	Até o Quadrimestre de Referência (a)
Operações de Crédito	-	-
Mobiliária	0,00	0,00
Interna	0,00	0,00
Externa	0,00	0,00
Contratual	18.061.320,02	26.164.921,34
Interna	18.061.320,02	26.164.921,34
Empréstimos	15.936.333,96	18.052.635,31
Aquisição Financiada de Bens e Arrendamento Mercantil Financeiro	0,00	0,00
Antecipação de Receita pela Venda a Termo de Bens e Serviços	0,00	0,00
Assunção, Reconhecimento e Confissão de Dívidas (LRF, art. 29, § 1º)	0,00	0,00
Operações de Crédito não sujeitas ao limite para fins de contratação (I)	2.124.986,06	8.112.286,03
Externa	0,00	0,00
Empréstimos	0,00	0,00
Aquisição Financiada de Bens e Arrendamento Mercantil Financeiro	0,00	0,00
Antecipações de Receitas pela Venda a Termo de Bens e Serviços	0,00	0,00
Assunção, Reconhecimento e Confissão de Dívidas (LRF, art. 29, § 1º)	0,00	0,00
Operações de crédito não sujeitas ao limite para fins de contratação (II)	0,00	0,00
TOTAL (III)	18.061.320,02	26.164.921,34

RGF-Anexo 04 | Tabela 4.0 - Demonstrativo das Operações de Crédito - Estados, DF e Municípios

Apuração do Cumprimento dos Limites	Apuração do Cumprimento dos Limites	
	VALOR	% SOBRE A RCL AJUSTADA
Apuração do Cumprimento dos Limites	-	-
RECEITA CORRENTE LÍQUIDA - RCL (IV)	4.057.902.705,36	
(-) Transferências Obrigatórias da União Relativas às Emendas Individuais (art. 166-A, §1º, da CF) (V)	2.806.144,00	
= RECEITA CORRENTE LÍQUIDA AJUSTADA PARA CÁLCULO DOS LIMITES DE ENDIVIDAMENTO (VI) = (IV - V)	4.055.096.561,36	
OPERAÇÕES VEDADAS (VII)	0,00	0,00
TOTAL CONSIDERADO PARA FINS DA APURAÇÃO DO CUMPRIMENTO DO LIMITE (VIII) = (IIIa + VII - Ia - IIa)	18.052.635,31	0,45
LIMITE GERAL DEFINIDO POR RESOLUÇÃO DO SENADO FEDERAL PARA AS OPERAÇÕES DE CRÉDITO INTERNAS E EXTERNAS	648.815.449,82	16,00
LIMITE DE ALERTA (inciso III do § 1º do art. 59 da LRF)	583.933.904,84	14,40
OPERAÇÕES DE CRÉDITO POR ANTECIPAÇÃO DA RECEITA ORÇAMENTÁRIA		0,00
LIMITE DEFINIDO POR RESOLUÇÃO DO SENADO FEDERAL PARA AS OPERAÇÕES DE CRÉDITO POR ANTECIPAÇÃO DA RECEITA ORÇAMENTÁRIA	283.856.759,30	7,00

RGF-Anexo 04 | Tabela 4.0 - Demonstrativo das Operações de Crédito - Estados, DF e Municípios

Outras Operações Que Integram a Dívida Consolidada	Valor Realizado no Período	
	VALOR REALIZADO	
	No Quadrimestre de Referência	Até o Quadrimestre de Referência (a)
Outras Operações Que Integram a Dívida Consolidada	-	-
Parcelamentos de Dívidas	0,00	0,00
Tributos		
Contribuições Previdenciárias		
FGTS		
Demais Contribuições Sociais		
Operações de Reestruturação e Recomposição do Principal de Dívidas		

RGF-Anexo 04 | Tabela 4.0 - Demonstrativo das Operações de Crédito - Estados, DF e Municípios


Notas Explicativas	Valores
	31/12/2023
Notas Explicativas	-
Notas Explicativas	

<div><div><div>Siconfi</div><div>Sistema de Informações Contábeis e Fiscais do Setor Público Brasileiro</div></div><div>TESOURONACIONAL</div></div>				Relatório de Gestão Fiscal	
				Prefeitura Municipal de Osasco - SP (Poder Executivo)	
				Orçamentos Fiscal e da Seguridade Social	
				CNPJ:	
				Exercício: 2023	
				Período de referência: 3º quadrimestre	

RGF-Anexo 05 | Tabela 5.0 - Demonstrativo da Disponibilidade de Caixa e dos Restos a Pagar

Disponibilidade de Caixa	OBRIGAÇÕES FINANCEIRAS				Disponibilidade de Caixa			
	DISPONIBILIDADE DE CAIXA BRUTA (a)	Restos a Pagar Liquidados e Não Pagos De Exercícios Anteriores (b)	Restos a Pagar Empenhados e Não Liquidados de Exercícios Anteriores (c)	Demais Obrigações Financeiras (d)	INSUFICIÊNCIA FINANCEIRA VERIFICADA NO CONSORCIO PÚBLICO (f)	DISPONIBILIDADE DE CAIXA LÍQUIDA (ANTES DA INSCRIÇÃO EM RESTOS A PAGAR NÃO PROCESSADOS DO EXERCÍCIO) (g)=(a-b-c-d-e)+f	RESTOS A PAGAR EMPENHADOS E NÃO LIQUIDADOS DO EXERCÍCIO (h)	EMPENHOS NÃO LIQUIDADOS CANCELADOS (NÃO INSCRITOS POR INSUFICIÊNCIA FINANCEIRA)
TOTAL DOS RECURSOS NÃO VINCUADOS (I)	282.882.875,77	6.525.361,75	176.030.508,51	1.353.005,20	9.844.224,89	69.123.775,42	220.042.467,96	0,00
Recursos Não Vinculados de Impostos	220.563.000,14	770.400,21	63.222.013,05	59.048,00	1.076.517,17	154.995.245,71	103.766.959,33	51.228.285,78
Outros Recursos não Vinculados	42.319.845,63	5.814.955,54	112.308.495,46	8.787.807,72	6.787.807,72	-45.865.470,29	116.275.507,73	-202.140.878,02
TOTAL DOS RECURSOS VINCUADOS (EXCETO AO RPPS) (II)	114.472.518,73	14.049,75	3.517.697,23	448.656,43	15.985,587,63	98.448.027,69	28.100.186,01	72.387.241,68
Recursos Vinculados à Educação	7.531.110,63	10.115,17	384.028,00	0,00	187.801,30	6.889.035,86	0,00	6.889.035,86
Transferências do FUNDEB	7.241.203,34	10.115,17	2.849,27	0,00	160.229,52	7.068.209,38	0,00	7.068.209,38
Outros Recursos Vinculados à Educação	289.907,29	0,00	361.408,73	7.672,28	-79.173,72	-79.173,72	0,00	-79.173,72
Recursos Vinculados à Saúde	20.711.326,62	0,00	1.655.154,16	448.656,43	0,00	18.559.516,03	3.567.581,96	14.971.934,17
Transferências Fundo a Fundo de Recursos do SUS	1.870.552,27	0,00	0,00	0,00	0,00	1.870.552,27	0,00	1.870.552,27
Outros Recursos Vinculados à Saúde	18.840.774,35	0,00	1.655.154,16	448.656,43	0,00	16.688.963,76	3.567.581,96	13.101.381,90
Recursos Vinculados à Assistência Social	10.278.168,36	4,00	134.787,83	0,00	0,00	10.143.376,53	786.807,39	9.356.569,14
Recursos Vinculados à Previdência Social (Exceto ao RPPS)	0,00	0,00	0,00	0,00	0,00	0,00	0,00	0,00
Demais Vinculações Decorrentes de Transferências	49.843.836,26	0,00	1.092.761,24	0,00	0,00	48.751.075,02	20.693.230,60	28.057.794,42
Transferências de Contribuições e Instrumentos Compensatórios (exceto Educação, Saúde e Assistência)	38.570.855,99	0,00	867.078,81	0,00	0,00	38.703.557,18	16.475.338,76	22.228.218,42
Outros Recursos Vinculados Decorrentes de Transferências	10.273.200,27	0,00	225.682,43	0,00	0,00	10.047.517,84	4.187.851,84	5.859.666,00
Demais Vinculações Legais	3.198.570,68	4.730,56	260.036,00	0,00	0,00	2.892.904,10	1.062.508,16	1.830.397,94
Recursos de Operações de Crédito (exceto vinculados à Educação e à Saúde)	0,00	0,00	0,00	0,00	0,00	0,00	0,00	0,00
Recursos de Aterramento de Bens Imóveis	0,00	0,00	0,00	0,00	0,00	0,00	0,00	0,00
Recursos Vinculados a Fundos (exceto Educação, Saúde, Assistência e Previdência)	0,00	0,00	0,00	0,00	0,00	0,00	0,00	0,00
Outras Vinculações Legais	3.198.570,68	4.730,56	260.036,00	15.787.265,83	0,00	2.892.904,10	1.062.508,16	1.830.397,94
Recursos Extrorçamentários	28.940.505,18	0,00	0,00	15.787.265,83	0,00	11.152.120,35	0,00	11.152.120,35
Outras Vinculações	0,00	0,00	0,00	0,00	0,00	0,00	0,00	0,00
TOTAL DOS RECURSOS VINCUADOS AO RPPS (III)	82.330,54	0,00	441.929,90	0,00	0,00	-358.599,36	4.377.006,61	-4.736.605,97
Recursos Vinculados ao RPPS - Fundo em Capitalização (Plano Previdenciário)	31.381,05	0,00	0,00	0,00	0,00	31.381,05	0,00	3.136,05
Recursos Vinculados ao RPPS - Fundo em Repetição (Plano Financeiro)	25.968,99	0,00	0,00	0,00	0,00	25.968,99	0,00	25.968,99
Recursos Vinculados ao RPPS - Taxa de Administração	25.000,50	0,00	441.929,90	0,00	0,00	-418.929,40	4.377.006,61	-4.793.936,01
TOTAL (IV) = (I + II + III)	381.437.725,04	6.540.211,50	179.890.155,64	1.833.661,63	23.869.512,52	167.263.203,75	230.519.660,28	-43.281.456,53



	Relatório de Gestão Fiscal
	Prefeitura Municipal de Osasco - SP (Poder Executivo)
	Orçamentos Fiscal e da Seguridade Social
	CNPJ:
	Exercício: 2023
	Período de referência: 3º quadrimestre

RGF-Anexo 05 | Tabela 5.0 - Demonstrativo da Disponibilidade de Caixa e dos Restos a Pagar

Notas Explicativas	Valores
	31/12/2023
Notas Explicativas	-
Notas Explicativas	Nota 1: No Anexo não foram consolidados os dados da Câmara Municipal de Osasco.

RGF-Anexo 06 | Tabela 6.0 - Demonstrativo Simplificado do Relatório de Gestão Fiscal

Receita Corrente Líquida	Valor Até o Quadrimestre
	VALOR ATÉ O QUADRIMESTRE DE REFERÊNCIA
Receita Corrente Líquida	-
Receita Corrente Líquida	4.057.902.705,36
Receita Corrente Líquida Ajustada para Cálculo dos Limites de Endividamento	4.055.096.561,36
Receita Corrente Líquida Ajustada para Cálculo dos Limites da Despesa com Pessoal	4.055.096.561,36

RGF-Anexo 06 | Tabela 6.0 - Demonstrativo Simplificado do Relatório de Gestão Fiscal

Despesa com Pessoal	Valor Realizado no Período	
	VALOR	% SOBRE A RCL AJUSTADA
Despesa com Pessoal	-	-
Despesa Total com Pessoal - DTP	1.608.915.566,92	39,68
Limite Máximo (incisos I, II e III art. 20 da LRF) - <=>	2.189.752.143,13	54,00
Limite Prudencial (parágrafo único art. 22 da LRF) - <=>	2.080.264.535,97	51,30
Limite de Alerta (inciso II do §1º do art. 59 da LRF) - <=>	1.970.776.928,82	48,60

RGF-Anexo 06 | Tabela 6.0 - Demonstrativo Simplificado do Relatório de Gestão Fiscal

Dívida Consolidada	Comparativo do Saldo da Dívida	
	VALOR ATÉ O QUADRIMESTRE DE REFERÊNCIA	% SOBRE A RCL AJUSTADA
Dívida Consolidada	-	-
Dívida Consolidada Líquida	931.121.823,90	22,95
Limite Definido por Resolução do Senado Federal	4.854.429.750,71	

RGF-Anexo 06 | Tabela 6.0 - Demonstrativo Simplificado do Relatório de Gestão Fiscal

Garantias de Valores	Comparativo do Saldo de Garantia	
	VALOR ATÉ O QUADRIMESTRE DE REFERÊNCIA	% SOBRE A RCL AJUSTADA
Garantias de Valores	-	-
Total das Garantias Concedidas		
Limite Definido por Resolução do Senado Federal	889.443.527,63	22,00

RGF-Anexo 06 | Tabela 6.0 - Demonstrativo Simplificado do Relatório de Gestão Fiscal

Operações de Crédito	Valor Realizado no Período	
	VALOR ATÉ O QUADRIMESTRE DE REFERÊNCIA	% SOBRE A RCL AJUSTADA
Operações de Crédito	-	-
Operações de Crédito Internas e Externas	18.052.635,31	0,45
Limite Definido pelo Senado Federal para Operações de Crédito Externas e Internas	648.815.449,82	16,00
Operações de Crédito por Antecipação da Receita		
Limite Definido pelo Senado Federal para Operações de Crédito por Antecipação da Receita	283.856.759,30	7,00

RGF-Anexo 06 | Tabela 6.0 - Demonstrativo Simplificado do Relatório de Gestão Fiscal

Restos a Pagar	Restos a Pagar e Disponibilidade de Caixa	
	RESTOS A PAGAR EMPENHADOS E NÃO LIQUIDADOS DO EXERCÍCIO	DISPONIBILIDADE DE CAIXA LÍQUIDA (APÓS A INSCRIÇÃO EM RESTOS A PAGAR NÃO PROCESSADOS DO EXERCÍCIO)
Restos a Pagar	-	-
Valor Total	250.519.660,28	-83.261.456,53

RGF-Anexo 06 | Tabela 6.0 - Demonstrativo Simplificado do Relatório de Gestão Fiscal

Notas Explicativas	Valores
	31/12/2023
Notas Explicativas	-
Notas Explicativas	

Lista de Assinaturas

Assinatura: 1
Digitally signed by BRUNO MANCINI:34685167899 Date: 2024.01.30 17:33:20 BRT Reason: Perfil: Responsável pela Administração Financeira Location: Instituição: Prefeitura Municipal de Osasco - SP
Assinatura: 2
Digitally signed by CINTIA MENDES MOREIRA:29045602890 Date: 2024.01.30 17:39:21 BRT Reason: Perfil: Responsável pelo Controle Interno Location: Instituição: Prefeitura Municipal de Osasco - SP
Assinatura: 3
Digitally signed by ROGERIO LINS WANDERLEY:29063301839 Date: 2024.01.30 17:49:49 BRT Reason: Perfil: Titular do Poder Executivo Location: Instituição: Prefeitura Municipal de Osasco - SP
Assinatura: 4
Assinatura: 5
Assinatura: 6

As assinaturas digitais podem ser verificadas no arquivo PDF.

Relatório Resumido de Execução Orçamentária	
Prefeitura Municipal de Osasco - SP (Poder Executivo)	
Orçamentos Fiscal e da Seguridade Social	
CNPJ:	
Exercício: 2023	
Período de referência: 6º bimestre	

RREO-Anexo 01 | Tabela 1.0 - Balanço Orçamentário


Receitas Orçamentárias	PREVISÃO INICIAL	PREVISÃO ATUALIZADA (a)	Estágios da Receita Orçamentária				SALDO (a-c)
			No Bimestre (b)	% (b/a)	RECEITAS REALIZADAS	Até o Bimestre (c)	% (c/a)
Receitas Orçamentárias	-	-	-	-	-	-	-
RECEITAS (EXCETO INTRA-ORÇAMENTÁRIAS) (1)	4.927.476.967,00	4.927.476.967,00	745.409.305,73	15,13	4.328.387.050,85	87,84	599.089.916,15
RECEITAS CORRENTES	4.814.313.199,00	4.814.313.199,00	731.157.023,85	15,19	4.279.345.396,57	88,89	534.967.802,43
IMPOSTOS, TAXAS E CONTRIBUIÇÕES DE MELHORIA	2.986.816.814,00	2.986.816.814,00	422.217.190,53	14,14	2.474.877.425,03	82,86	511.939.388,97
Impostos	2.892.272.724,00	2.892.272.724,00	407.586.380,14	14,09	2.369.208.994,29	81,92	523.063.729,71
Taxas	94.544.090,00	94.544.090,00	14.630.810,39	15,48	105.668.430,74	111,77	-11.124.340,74
Contribuição de Melhoria							0,00
CONTRIBUIÇÕES	145.706.907,00	145.706.907,00	37.105.605,09	25,47	163.922.454,26	112,50	-18.215.547,26
Contribuições Sociais	113.706.900,00	113.706.900,00	31.293.157,28	27,52	129.892.690,33	114,23	-16.185.790,33
Contribuições Econômicas							0,00
Contribuições para Entidades Privadas de Serviço Social e de Formação Profissional							0,00
Contribuição para o Custeio do Serviço de Iluminação Pública	32.000.007,00	32.000.007,00	5.812.447,81	18,16	34.029.763,93	106,34	-2.029.756,93
RECEITA PATRIMONIAL	81.497.016,00	81.497.016,00	17.733.524,12	21,76	140.296.264,14	172,15	-58.799.248,14
Exploração do Patrimônio Imobiliário do Estado	1.170.000,00	1.170.000,00	75.336,32	6,44	230.470,20	19,70	939.529,80
Valores Mobiliários	66.001.923,00	66.001.923,00	16.222.819,24	24,58	131.415.877,47	199,11	-65.413.954,47
Delegação de Serviços Públicos Mediante Concessão, Permissão, Autorização ou Licença							0,00
Exploração de Recursos Naturais							0,00
Exploração do Patrimônio Intangível							0,00
Cessão de Direitos	14.325.093,00	14.325.093,00	1.435.368,56	10,02	8.612.211,36	60,12	5.712.881,64
Demais Receitas Patrimoniais			0,00		37.705,11		-37.705,11
RECEITA AGROPECUÁRIA							0,00
RECEITA INDUSTRIAL							0,00
RECEITA DE SERVIÇOS	14.891.300,00	14.891.300,00	2.515.454,73	16,89	12.672.513,97	85,10	2.218.786,03
Serviços Administrativos e Comerciais Gerais	14.620.000,00	14.620.000,00	2.323.943,99	15,90	11.988.535,21	82,00	2.631.464,79
Serviços e Atividades Relevantes à Navegação e ao Transporte	300,00	300,00		0,00		0,00	300,00
Serviços e Atividades Relevantes à Saúde							0,00
Serviços e Atividades Financeiras							0,00
Outros Serviços	271.000,00	271.000,00	191.510,74	70,67	683.978,76	252,39	-412.978,76
TRANSFERÊNCIAS CORRENTES	1.549.897.802,00	1.549.897.802,00	240.844.582,64	15,54	1.390.124.452,52	89,69	159.773.349,48
Transferências da União e de suas Entidades	320.134.113,00	320.134.113,00	63.684.650,38	19,89	299.760.397,92	93,64	20.373.715,08
Transferências dos Estados e do Distrito Federal e de suas Entidades	709.538.058,00	709.538.058,00	93.711.286,79	13,21	633.401.986,49	89,27	76.136.071,51
Transferências dos Municípios e de suas Entidades							0,00
Transferências de Instituições Privadas	17.156.948,00	17.156.948,00	13.955.256,27	81,34	15.523.623,07	90,48	1.633.324,93
Transferências de Outras Instituições Públicas	503.068.683,00	503.068.683,00	69.493.294,90	13,81	441.438.360,74	87,75	61.630.322,26
Transferências do Exterior							0,00
Outras Transferências			84,30		84,30		-84,30
OUTRAS RECEITAS CORRENTES	35.503.360,00	35.503.360,00	10.740.666,74	30,25	97.452.286,65	274,49	-61.948.926,65
Multas Administrativas, Contratuais e Judiciais	19.786.007,00	19.786.007,00	4.776.331,23	24,14	27.658.944,23	139,79	-7.872.937,23
Indenizações, Restituições e Ressarcimentos	3.515.301,00	3.515.301,00	3.168.007,86	90,12	18.837.688,81	535,88	-15.322.387,81
Bens, Direitos e Valores Incorporados ao Patrimônio Público							0,00
Multas e Juros de Mora das Receitas de Capital							0,00
Demais Receitas Correntes	12.202.052,00	12.202.052,00	2.796.327,65	22,92	50.955.653,61	417,60	-38.753.601,61




[@PrefeituradeOsasco](#)

RREO-Anexo 01 | Tabela 1.0 - Balanço Orçamentário

Documento gerado em 30/01/2024 15:22:43



**Siconfi**  
Sistema de Informações  
Contábeis e Fiscais  
do Setor Público Brasileiro

**TESOURO NACIONAL**

---

**Relatório Resumido de Execução Orçamentária**

**Prefeitura Municipal de Osasco - SP (Poder Executivo)**

**Orçamentos Fiscal e da Seguridade Social**

**CNPJ:**


**Exercício: 2023**

**Período de referência: 6º bimestre**

[illegible]

## RREO-Anexo 01 | Tabela 1.0 - Balanço Orçamentário

Recetas Intra-Orçamentárias	PREVISÃO INICIAL	PREVISÃO ATUALIZADA (a)	Estágios da Receita Intra-Orçamentária				SALDO (a-c)
			No Bimestre (b)	% (b/a)	RECETAS REALIZADAS Até o Bimestre (c)	% (c/a)	
<b>Recetas Intra-Orçamentárias</b>	-	-	-	-	-	-	-
RECETAS (INTRA-ORÇAMENTÁRIAS) (I)	197.018.200,00	197.018.200,00	52.748.497,32	26,77	222.493.375,74	112,93	-25.475.175,74
RECETAS CORRENTES	197.018.200,00	197.018.200,00	52.748.497,32	26,77	222.493.375,74	112,93	-25.475.175,74
IMPOSTOS, TAXAS E CONTRIBUIÇÕES DE MELHORIA	0,00	0,00	0,00		0,00		0,00
Impostos							
Taxas							
Contribuição de Melhoria							
CONTRIBUIÇÕES	196.106.200,00	196.106.200,00	52.747.305,42	26,90	222.106.804,34	113,26	-26.000.604,34
Contribuições Sociais	196.106.200,00	196.106.200,00	52.747.305,42	26,90	222.106.804,34	113,26	-26.000.604,34
Contribuições Econômicas							
Contribuições para Entidades Privadas de Serviço Social e de Formação Profissional							
Contribuição para o Custeio do Serviço de Iluminação Pública							
RECETTA PATRIMONIAL	0,00	0,00	0,00		0,00		0,00
Exploração do Patrimônio Imobiliário do Estado							
Valores Mobiliários							
Delegação de Serviços Públicos Mediante Concessão, Permissão, Autorização ou Licença							
Exploração de Recursos Naturais							



Sistema de Informações Contábeis e Fiscais do Setor Público Brasileiro

Relatório Resumido de Execução Orçamentária

Prefeitura Municipal de Osasco - SP (Poder Executivo)

Orçamentos Fiscal e da Seguridade Social

CNPJ:

Exercício: 2023

Período de referência: 6º bimestre

Recetas Intra-Orçamentárias	Estágios da Receita Intra-Orçamentária						SALDO (a-c)
	PREVISÃO INICIAL	PREVISÃO ATUALIZADA (a)	No Bimestre (b)	% (b/a)	Até o Bimestre (c)	% (c/a)	
Exploração do Patrimônio Intangível							
Cessão de Direitos							
Demaís Receitas Patrimoniais							
RECEITA AGROPECUÁRIA							
RECEITA INDUSTRIAL							
RECEITA DE SERVIÇOS	0,00	0,00	0,00		0,00		0,00
Serviços Administrativos e Comerciais Gerais							
Serviços e Atividades Referentes à Navegação e ao Transporte							
Serviços e Atividades Referentes à Saúde							
Serviços e Atividades Financeiras							
Outros Serviços							
TRANSFERÊNCIAS CORRENTES	0,00	0,00	0,00		0,00		0,00
Transferências da União e de suas Entidades							
Transferências dos Estados e do Distrito Federal e de suas Entidades							
Transferências de Instituições Privadas							
Transferências de Outras Instituições Públicas							
Transferências do Exterior							
Outras Transferências							
OUTRAS RECEITAS CORRENTES	912.000,00	912.000,00	1.191,90	0,13	386.571,40	42,39	525.428,60
Multas Administrativas, Contratuais e Judiciais							
Indenizações, Restituições e Ressarcimentos	912.000,00	912.000,00	1.191,90	0,13	386.571,40	42,39	525.428,60
Bens, Direitos e Valores Incorporados ao Patrimônio Público							
Multas e Juros de Mora das Receitas de Capital							
Demaís Receitas Correntes							
RECEITAS DE CAPITAL	0,00	0,00	0,00		0,00		0,00
OPERAÇÕES DE CRÉDITO	0,00	0,00	0,00		0,00		0,00
Operações de Crédito - Mercado Interno							
Operações de Crédito - Mercado Externo							
ALIENAÇÃO DE BENS	0,00	0,00	0,00		0,00		0,00
Alienação de Bens Móveis							
Alienação de Bens Imóveis							
Alienação de Bens Intangíveis							
AMORTIZAÇÕES DE EMPRÉSTIMOS							
TRANSFERÊNCIAS DE CAPITAL	0,00	0,00	0,00		0,00		0,00
Transferências da União e de suas Entidades							
Transferências dos Estados e do Distrito Federal e de suas Entidades							
Transferências dos Municípios e de suas Entidades							
Transferências de Instituições Privadas							
Transferências de Outras Instituições Públicas							
Transferências do Exterior							
Demaís Transferências de Capital							
OUTRAS RECEITAS DE CAPITAL	0,00	0,00	0,00		0,00		0,00
Integralização do Capital Social							
Remuneração das Disponibilidades do Tesouro							
Resgate de Títulos do Tesouro							




Relatório Resumido de Execução Orçamentária  
Prefeitura Municipal de Osasco - SP (Poder Executivo)  
Orçamentos Fiscal e da Seguridade Social  
CNPJ:  
Exercício: 2023  
Período de referência: 6º bimestre

Recetas Intra-Orçamentárias	Estágios da Receita Intra-Orçamentária						SALDO (a-c)
	PREVISÃO INICIAL	PREVISÃO ATUALIZADA (a)	RECEITAS REALIZADAS				
			No Bimestre (b)	% (b/a)	Até o Bimestre (c)	% (c/a)	
Demais Receitas de Capital							

RREO-Anexo 01 | Tabela 1.0 - Balanço Orçamentário

Despesas Intra-Orçamentárias	Estágios da Despesa Intra-Orçamentária									
	DOTAÇÃO INICIAL (d)	DOTAÇÃO ATUALIZADA (e)	DESPESAS EMPENHADAS NO BIMESTRE	DESPESAS EMPENHADAS ATÉ O BIMESTRE (f)	SALDO (g) = (e-f)	DESPESAS LIQUIDADAS NO BIMESTRE	DESPESAS LIQUIDADAS ATÉ O BIMESTRE (h)	SALDO (i) = (e-h)	DESPESAS PAGAS ATÉ O BIMESTRE (j)	INSCRITAS EM RESTOS A PAGAR NÃO PROCESSADOS (k)
Despesas Intra-Orçamentárias	-	-	-	-	-	-	-	-	-	-
DESPESAS (INTRA-ORÇAMENTÁRIAS) (X)	197.618.200,00	233.403.800,26	52.777.373,27	222.336.951,27	11.066.848,99	53.003.222,86	222.088.038,03	11.315.762,23	220.926.216,39	248.913,24
DESPESAS CORRENTES	196.904.200,00	232.689.760,26	52.658.386,63	221.622.911,43	11.066.848,83	52.884.216,22	221.373.998,19	11.315.762,07	220.212.176,55	248.913,24
PESSOAL E ENCARGOS SOCIAIS	192.742.200,00	228.500.193,87	52.196.117,02	217.553.312,68	10.946.881,19	52.216.976,77	217.553.312,68	10.946.881,19	216.476.513,24	
JUROS E ENCARGOS DA DÍVIDA	3.250.000,00	3.354.056,66	582.217,25	3.354.056,66	0,00	582.217,25	3.354.056,66	0,00	3.354.056,66	248.913,24
OUTRAS DESPESAS CORRENTES	912.000,00	835.509,73	-119.967,64	715.542,09	119.967,64	85.022,20	466.628,85	368.880,88	381.606,65	0,00
DESPESAS DE CAPITAL	714.000,00	714.040,00	119.006,64	714.039,84	0,16	119.006,64	714.039,84	0,16	714.039,84	
INVESTIMENTOS					0,00			0,00		
INVERSÕES FINANCEIRAS					0,00			0,00		
AMORTIZAÇÃO DA DÍVIDA	714.000,00	714.040,00	119.006,64	714.039,84	0,16	119.006,64	714.039,84	0,16	714.039,84	
RESERVA DE CONTINGÊNCIA										

 <small>Sistema de Informações Contábeis e Fiscais do Setor Público Brasileiro</small> <b>TESOURO NACIONAL</b>	<b>Relatório Resumido de Execução Orçamentária</b>
	<b>Prefeitura Municipal de Osasco - SP (Poder Executivo)</b>
	<b>Orçamentos Fiscal e da Seguridade Social</b>
	<b>CNPJ:</b>
	<b>Exercício: 2023</b>
	<b>Período de referência: 6º bimestre</b>

RREO-Anexo 01 | Tabela 1.0 - Balanço Orçamentário

Notas Explicativas	Valores
	31/12/2023
Notas Explicativas	-
Notas Explicativas	



<div><div><div><div><div><div></div></div><div><div>siconfi</div></div></div><div><div>Sistema de informações Contábeis e Fiscais do Setor Público Brasileiro</div></div></div><div>TESOURONACIONAL</div></div></div>	Relatório Resumido de Execução Orçamentária				
	Prefeitura Municipal de Osasco - SP (Poder Executivo)				
	Orçamentos Fiscal e da Seguridade Social				
	CNPJ:				
	Exercício: 2023				
Período de referência: 6º bimestre					

RREO-Anexo 02 | Tabela 2.0 - Demonstrativo da Execução das Despesas por Função/Subfunção | Total das Despesas Exceto Intra-Orçamentárias

Função/Subfunção	Execução da Despesa										INSCRITAS EM RESTOS A PAGAR NÃO PROCESSADOS (f)
	DOTAÇÃO INICIAL	DOTAÇÃO ATUALIZADA (a)	DESPESAS EMPENHADAS NO BIMESTRE	DESPESAS EMPENHADAS ATÉ O BIMESTRE (b)	% (b/total b)	SALDO (c) = (a-b)	DESPESAS LIQUIDADAS NO BIMESTRE	DESPESAS LIQUIDADAS ATÉ O BIMESTRE (d)	% (d/total d)	SALDO (e) = (a-d)	
DESPESAS (EXCETO INTRA-ORÇAMENTÁRIAS) (i)	4.926.976.967,00	5.092.564.597,13	443.417.892,12	4.453.105.995,44	95,25	629.656.601,69	792.651.548,58	4.209.609.087,67	94,99	882.955.509,46	
Legislativa	52.865.015,00	87.346.938,00	15.754.281,19	87.163.735,05	1,86	683.202,95	18.561.943,05	83.937.613,32	1,89	3.903.324,68	
Ação Legislativa	52.865.015,00	87.346.937,00	15.754.281,19	87.163.735,05	1,86	683.201,95	18.561.943,05	83.937.613,32	1,89	3.903.323,68	
Contrôle Externo					0,00	0,00			0,00	0,00	
FU01 - Administração Geral		1,00			0,00	1,00			0,00	1,00	
FU01 - Demais Subfunções		0,00			0,00	0,00			0,00	0,00	
Judiciária	17.013.308,00	19.320.027,44		19.296.437,00	0,41	23.590,44	3.861.605,34	19.188.442,08	0,43	131.585,36	
Ação Judiciária					0,00				0,00		
Defesa do Interesse Público no Processo Judiciário					0,00				0,00		
FU02 - Administração Geral	15.465.820,00	17.950.495,28	3.475.937,29	17.947.937,36	0,38	2.497,92	3.630.833,34	17.947.937,36	0,40	2.497,92	
FU02 - Demais Subfunções	1.547.488,00	1.369.592,16	57.597,30	1.348.439,64	0,03	21.092,52	230.772,00	1.240.504,72	0,03	129.087,44	
Essencial à Justiça	0,00	0,00	0,00	0,00	0,00	0,00	0,00	0,00	0,00	0,00	
Defesa da Ordem Jurídica					0,00				0,00		
Representação Judicial e Extrajudicial					0,00				0,00		
FU03 - Administração Geral					0,00				0,00		
FU03 - Demais Subfunções					0,00				0,00		
Administração	678.903.755,00	691.868.517,72	57.243.870,58	626.926.472,80	13,38	64.942.044,92	110.048.119,91	605.000.399,63	13,65	86.868.118,09	
Planejamento e Orçamento	22.522.205,00	17.134.888,80	2.359.225,25	16.362.282,57	0,35	772.616,23	4.303.084,84	15.660.022,33	0,35	1.474.876,47	
FU04 - Administração Geral	172.711.398,00	164.071.380,70	7.362.628,63	147.434.823,42	3,15	16.636.557,28	26.649.596,69	142.869.313,30	3,22	21.202.067,40	
Administração Financeira	258.786.637,00	332.756.495,62	52.993.919,37	327.603.769,85	7,00	4.852.725,97	55.424.817,61	326.608.083,80	7,37	6.148.412,02	
Contrôle Interno	5.174.060,00	3.974.349,14	770.501,07	3.969.335,00	0,08	5.014,14	795.501,07	3.966.835,00	0,09	17.514,14	
Normalização e Fiscalização					0,00				0,00		
Tecnologia da Informação	162.065.548,00	116.633.960,25	-6.135.995,03	81.829.396,49	1,75	34.804.563,76	14.024.457,07	70.574.945,21	1,59	46.059.015,04	
Ordenamento Territorial					0,00				0,00		
Formação de Recursos Humanos	1.954.862,00	1.146.328,67	1.999,92	605.434,36	0,01	540.894,31	32.620,42	604.350,86	0,01	541.877,81	
Administração de Receitas	21.940.007,00	21.675.755,27	1.538.465,38	19.108.541,27	0,41	2.567.214,00	2.255.176,54	15.412.950,50	0,35	6.262.804,77	
Administração de Concessões					0,00				0,00		
Comunicação Social	1.130.020,00	1.747.578,00	124.241,20	1.365.446,61	0,03	382.131,39	557.364,40	1.365.049,35	0,03	382.528,65	
FU04 - Demais Subfunções	32.637.018,00	32.727.771,07	-1.771.115,21	28.447.443,23	0,61	4.280.327,84	6.005.501,27	27.948.949,28	0,63	4.778.921,79	
Defesa Nacional	0,00	0,00	0,00	0,00	0,00	0,00	0,00	0,00	0,00	0,00	
Defesa Aérea					0,00				0,00		
Defesa Naval					0,00				0,00		
Defesa Terrestre					0,00				0,00		
FU05 - Administração Geral					0,00				0,00		
FU05 - Demais Subfunções					0,00				0,00		
Segurança Pública	76.403.157,00	106.220.868,32	23.223.535,83	103.171.732,85	2,20	3.049.075,47	18.711.054,37	95.441.319,10	2,15	10.779.549,22	
Policiamento	54.936.122,00	86.406.963,34	20.394.466,41	85.238.414,84	1,82	1.166.548,50	17.143.892,27	80.394.816,21	1,81	6.012.147,13	
Defesa Civil	540.008,00	133.513,23	0,00	5.387,70	0,00	128.125,53	0,00	5.387,70	0,00	128.125,53	
Informação e Inteligência	17.763.234,00	17.263.234,00	2.851.636,00	17.188.419,98	0,37	74.814,02	1.436.500,00	14.326.101,98	0,32	2.937.132,02	
FU06 - Administração Geral	468.439,00	651.603,84	-7.889,70	438.331,34	0,01	213.272,50	106.712,84	422.669,72	0,01	228.934,12	
FU06 - Demais Subfunções	2.638.354,00	1.765.553,91	-14.876,86	301.238,99	0,01	1.464.314,92	23.945,46	292.343,49	0,01	1.473.210,42	
Relações Exteriores	0,00	0,00	0,00	0,00	0,00	0,00	0,00	0,00	0,00	0,00	
Relações Diplomáticas					0,00				0,00		
Cooperação Internacional					0,00				0,00		
FU07 - Administração Geral					0,00				0,00		
FU07 - Demais Subfunções					0,00				0,00		
Assistência Social	141.994.256,00	147.506.919,55	9.206.190,95	137.537.118,81	0,94	9.969.800,74	25.507.439,67	134.679.569,65	3,04	12.827.349,50	
Assistência ao Idoso	8.865.311,00	8.119.069,52	559.908,38	6.018.002,97	0,13	2.101.066,55	1.846.186,75	5.940.603,02	0,13	2.178.466,50	
Assistência ao Portador de Deficiência	6.119.257,00	5.238.621,12	482.314,40	5.230.596,12	0,11	9.025,00	877.897,70	4.942.752,12	0,11	296.869,00	
Assistência à Criança e ao Adolescente	11.714.808,00	10.464.758,45	174.576,08	9.607.223,81	0,21	857.534,64	2.693.203,20	8.559.631,60	0,19	1.904.626,85	
Assistência Comunitária	73.892.629,00	80.601.614,96	1.300.331,20	78.759.032,41	1,68	1.842.582,55	13.134.134,28	78.356.624,67	1,77	2.244.980,29	



Relatório Resumido de Execução Orçamentária  
Prefeitura Municipal de Osasco - SP (Poder Executivo)  
Orçamentos Fiscal e da Seguridade Social  
CNPJ:  
Exercício: 2023  
Período de referência: 6º bimestre

Função/Subfunção	DOTAÇÃO INICIAL	DOTAÇÃO ATUALIZADA (a)	DESPESAS EMPENHADAS NO BIMESTRE	DESPESAS EMPENHADAS ATÉ O BIMESTRE (b)	%(b/cial b)	Execução da Despesa				INSCRITAS EM RESTOS A PAGAR NÃO PROCESSADOS (f)	
						SALDO (c) = (a-b)	DESPESAS LIQUIDADAS NO BIMESTRE	DESPESAS LIQUIDADAS ATÉ O BIMESTRE (d)	%(d/cial d)		SALDO (e) = (c-d)
FU08 - Administração Geral	27.020.477,00	32.086.119,82	6.470.978,33	31.702.996,34	0,68	383.123,48	6.482.248,18	31.334.627,88	0,71	751.991,94	398.468,46
FU08 - Demais Subfunções	13.381.774,00	10.995.735,68	2.177.482,56	6.219.287,16	0,13	4.776.488,52	1.073.766,96	5.645.230,36	0,13	5.450.505,90	6.74.026,80
Previdência Social	371.726.500,00	373.316.500,00	72.005.776,00	352.211.106,73	7,52	21.105.393,27	71.120.333,78	347.834.100,12	7,85	25.482.399,88	4.337.006,61
Previdência Básica					0,00	0,00			0,00	0,00	
Previdência do Regime Estatutário	371.726.500,00	373.316.500,00	72.005.776,00	352.211.106,73	7,52	21.105.393,27	71.120.333,78	347.834.100,12	7,85	25.482.399,88	4.337.006,61
Previdência Complementar					0,00	0,00			0,00	0,00	
Previdência Especial					0,00	0,00			0,00	0,00	
FU09 - Administração Geral					0,00	0,00			0,00	0,00	
FU09 - Demais Subfunções					0,00	0,00			0,00	0,00	
Saúde	1.119.462.825,00	1.137.999.206,70	76.386.868,23	965.804.544,09	20,61	172.194.662,61	167.189.350,83	910.665.632,55	20,55	227.313.574,15	55.119.911,54
Atenção Básica	54.733.907,00	56.206.742,55	-6.467.838,24	40.119.953,73	0,86	16.086.788,82	3.014.005,34	37.031.789,14	0,84	19.174.853,41	3.008.164,99
Assistência Hospitalar e Ambulatorial	462.846.101,00	471.017.746,58	-2.621.512,79	391.617.518,60	8,36	79.400.227,98	69.392.073,15	359.671.289,45	8,12	111.346.457,13	31.946.229,15
Suporte Profilático e Terapêutico	170.659.633,00	179.346.084,27	18.831.627,88	125.101.240,13	2,67	54.244.844,14	13.881.265,80	109.577.169,76	2,47	69.768.914,51	15.524.070,37
Vigilância Sanitária	33.346.175,00	31.969.048,02	673.085,81	23.804.677,30	0,51	8.154.307,72	4.832.000,07	23.184.570,65	0,52	8.774.477,37	620.106,65
Vigilância Epidemiológica	17.767.831,00	28.309.112,30	1.870.576,46	24.000.008,99	0,51	4.309.103,31	8.064.504,30	21.660.995,73	0,49	6.648.116,57	2.338.013,26
Alimentação e Nutrição	15.000.688,00	15.755.503,02	-2.816.641,40	11.503.216,27	0,25	4.252.286,75	1.911.941,74	10.550.286,79	0,24	5.205.244,23	952.957,48
FU10 - Administração Geral	364.504.400,00	343.986.535,88	64.336.741,17	340.036.741,07	7,26	3.949.794,51	64.528.349,32	339.922.057,29	7,67	4.064.478,29	64.583.78,79
FU10 - Demais Subfunções	10.215.090,00	11.418.434,38	234.895,34	9.621.186,00	0,21	1.797.246,38	1.565.211,11	9.087.501,74	0,21	2.330.632,64	53.686,26
Trabalho	45.512.342,00	40.154.709,21	-820.865,18	35.637.622,15	0,76	4.317.687,06	6.215.140,41	31.289.411,59	0,71	8.865.297,62	4.546.210,56
Proteção e Benefícios ao Trabalhador					0,00	0,00			0,00	0,00	
Relações de Trabalho					0,00	0,00			0,00	0,00	
Empregabilidade	20.704.750,00	14.304.751,70	186.774,97	13.647.889,77	0,29	666.861,93	2.544.459,72	12.431.410,76	0,28	1.873.340,94	1.216.479,01
Fomento ao Trabalho	1.575.942,00	2.241.482,77	0,00	2.116.588,80	0,05	124.903,97	146.997,39	433.840,13	0,01	1.807.652,64	1.682.748,67
FU11 - Administração Geral	5.840.419,00	5.865.733,14	1.204.616,59	5.352.307,02	0,11	543.426,12	948.840,81	5.089.268,33	0,11	806.484,81	268.038,69
FU11 - Demais Subfunções	17.717.231,60	17.712.731,60	-2.212.079,74	14.720.839,56	0,31	2.991.895,04	2.574.849,40	13.334.892,37	0,30	4.377.539,23	1.385.974,19
Educação	1.438.836.769,00	1.484.650.418,12	130.494.000,02	1.355.788.298,70	28,94	128.862.119,42	220.966.099,73	1.305.583.192,15	29,46	179.067.252,97	50.202.106,55
Educação Fundamental	574.006.236,00	619.586.513,72	56.199.716,03	554.312.928,22	11,83	65.273.585,50	83.047.655,02	530.566.323,11	11,97	89.020.190,61	23.746.605,11
Educação Médio	27.500,00	10,00			0,00	10,00			0,00	10,00	
Educação Profissional					0,00	0,00			0,00	0,00	
Educação Superior	2.16.008,00	66.087,00	5.312,78	50.651,30	0,00	15.435,70	5.312,78	50.651,30	0,00	15.435,70	11.506.440,01
Educação Infantil	515.230.051,00	623.472.705,28	74.958.333,09	588.489.502,25	12,56	34.863.203,03	103.910.792,90	576.980.062,24	13,02	46.492.643,04	520.074,18
Educação de Jovens e Adultos	7.591.674,00	4.021.523,00	-42.694,25	2.407.859,72	0,05	1.613.663,28	215.437,22	1.887.785,54	0,04	2.133.237,46	384.298,20
Educação Especial	4.588.599,00	3.419.599,00	-88.098,49	2.812.122,59	0,06	606.476,41	298.296,20	2.418.634,39	0,05	999.764,61	
Educação Básica					0,00	0,00			0,00	0,00	
FU12 - Administração Geral	116.282.794,00	94.348.887,20	6.854.483,15	92.532.305,30	1,97	1.816.583,90	13.963.703,65	88.488.185,49	2,00	5.880.201,71	9.094.117,81
FU12 - Demais Subfunções	220.893.907,00	139.736.082,92	-7.393.043,29	115.182.931,32	2,46	24.653.161,60	19.525.711,86	105.191.350,08	2,37	34.544.742,84	9.991.554,24
Cultura	35.440.254,00	30.860.055,39	1.705.177,98	22.037.028,72	0,47	8.623.026,67	4.088.996,05	19.650.026,09	0,44	11.010.029,30	2.360.002,63
Patrimônio Histórico Artístico e Arqueológico	2.100.022,00	2.10.022,00			0,00	210.022,00			0,00	210.022,00	
Difusão Cultural	31.689.216,00	28.859.077,39	1.764.500,03	21.089.963,79	0,45	7.789.063,60	4.031.682,55	18.827.380,48	0,42	10.031.636,91	2.246.573,31
FU13 - Administração Geral	587.005,00	1.187.005,00	-43.823,25	922.785,34	0,02	284.222,66	19.117,50	778.353,02	0,02	408.651,98	144.429,32
FU13 - Demais Subfunções	1.154.011,00	404.011,00	-15.699,80	44.282,59	0,00	359.718,41	18.216,00	44.282,59	0,00	359.718,41	
Direitos da Cidadania	58.635.545,00	57.376.053,63	12.132.465,42	44.408.945,45	0,95	12.967.110,18	9.459.062,47	38.667.650,92	0,87	18.708.402,71	5.741.292,53
Custódia e Reintegração Social					0,00	0,00			0,00	0,00	
Direitos Individuais Coletivos e Difusos	23.930.653,00	19.927.320,62	6.014.970,10	12.149.572,72	0,27	7.177.747,90	1.137.534,82	7.609.219,36	0,17	12.318.101,26	5.140.353,36
Assistência aos Povos Indígenas					0,00	0,00			0,00	0,00	
FU14 - Administração Geral	89.002,00	119.990,27	-2.719,77	68.931,40	0,00	51.058,87	-2.267,27	68.931,40	0,00	51.058,87	
FU14 - Demais Subfunções	34.615.890,00	37.328.742,74	6.119.786,09	31.580.439,33	0,67	5.738.303,41	8.323.768,12	30.989.500,16	0,70	6.339.242,58	600.939,17
Urbanismo	523.959.388,00	482.823.238,50	2.784.999,09	381.895.475,18	8,15	100.927.763,32	65.655.300,51	332.012.970,66	7,49	150.810.257,84	49.882.504,52
Infra-Estrutura Urbana	86.487.402,00	94.890.515,24	-1.265.904,52	47.940.245,81	1,02	46.750.289,43	7.619.801,53	35.761.322,89	0,81	59.929.192,55	12.718.923,12
Serviços Urbanos	367.198.395,00	323.572.122,16	-325.921,18	273.987.981,07	5,84	48.984.141,09	48.600.463,47	239.122.675,93	5,40	84.449.444,23	34.465.305,14
Transportes Coletivos Urbanos					0,00	0,00			0,00	0,00	
FU15 - Administração Geral	32.694.445,00	22.743.401,35	4.494.886,79	22.321.896,73	0,48	421.504,62	4.539.540,05	22.301.042,84	0,50	442.358,51	20.853,89
FU15 - Demais Subfunções	47.579.186,00	-118.164,00	-118.164,00	38.645.395,57	0,81	3.771.848,18	4.895.995,06	34.827.929,30	0,79	6.989.270,55	3.217.422,37
Habitação	90.723.298,00	140.260.641,75	4.730.028,91	101.777.621,50	2,17	38.463.020,25	15.265.705,54	84.272.123,70	1,90	55.987.918,05	17.504.897,80




Relatório Resumido de Execução Orçamentária  
Prefeitura Municipal de Osasco - SP (Poder Executivo)  
Orçamentos Fiscal e da Seguridade Social  
CNPJ:  
Exercício: 2023  
Período de referência: 6º bimestre

Função/Subfunção	Execução da Despesa										
	DOTAÇÃO INICIAL	DOTAÇÃO ATUALIZADA (a)	DESPESAS EMPENHADAS NO BIMESTRE	DESPESAS EMPENHADAS ATÉ O BIMESTRE (b)	% (b/total b)	SALDO (c) = (a-b)	DESPESAS LIQUIDADAS NO BIMESTRE	DESPESAS LIQUIDADAS ATÉ O BIMESTRE (d)	% (d/total d)	SALDO (e) = (a-d)	INSCRITAS EM RESTOS A PAGAR NÃO PROCESSADOS (f)
Habitação Urbana	77.193.122,00	128.453.439,65	2.549.811,48	90.438.314,53	1,93	38.015.125,12	12.989.271,99	72.841.880,74	1,65	55.511.128,91	17.498.423,79
FU16 - Administração Geral	13.050.166,00	11.643.593,10	2.240.217,43	11.332.306,97	0,24	317.286,13	2.316.433,55	11.323.832,96	0,26	325.760,14	8.474,01
FU16 - Demais Subfunções	480.010,00	157.609,00	0,00	7.000,00	0,00	150.609,00	0,00	7.000,00	0,00	150.609,00	0,00
Saneamento	37.993.723,00	33.909.687,62	-10.542.617,87	23.831.902,87	0,51	10.077.784,75	5.884.334,31	13.699.258,84	0,31	20.210.428,78	10.132.644,03
Saneamento Básico Urbano					0,00	0,00			0,00	0,00	
FU17 - Administração Geral	37.993.723,00	33.909.687,62	-10.542.617,87	23.831.902,87	0,51	10.077.784,75	5.884.334,31	13.699.258,84	0,31	20.210.428,78	10.132.644,03
FU17 - Demais Subfunções	22.342.135,00	27.815.372,38	1.521.743,83	26.566.240,33	0,58	859.132,05	5.898.794,83	25.705.780,92	0,58	2.109.591,46	1.250.459,41
Gestão Ambiental	19.999.084,00	20.100.570,67	1.525.664,62	19.572.714,77	0,42	627.855,90	5.206.604,32	19.039.985,26	0,43	1.060.585,41	532.729,51
Preservação e Conservação Ambiental					0,00	51.449,95	0,00	48.552,05	0,00	51.449,95	0,00
Controle Ambiental	100.002,00	100.002,00	0,00	48.552,05	0,00	0,00	0,00		0,00	0,00	0,00
Recuperação de Áreas Degradadas					0,00	0,00			0,00	0,00	
Recursos Hídricos					0,00	0,00			0,00	0,00	
Meteorologia					0,00	0,00			0,00	0,00	
FU18 - Administração Geral	1.635.028,00	7.354.778,71	-160,79	7.136.573,66	0,15	218.205,05	506.765,51	6.418.843,76	0,14	935.934,95	717.729,90
FU18 - Demais Subfunções	606.021,00	260.021,00	-3.750,00	198.399,85	0,00	61.621,15	185.425,00	198.399,85	0,00	61.621,15	0,00
Ciência e Tecnologia	0,00	0,00	0,00	0,00	0,00	0,00	0,00	0,00	0,00	0,00	0,00
Desenvolvimento Científico					0,00	0,00			0,00	0,00	
Desenvolvimento Tecnológico e Engenharia					0,00	0,00			0,00	0,00	
Dissesto do Conhecimento Científico e Tecnológico					0,00	0,00			0,00	0,00	
FU19 - Administração Geral					0,00	0,00			0,00	0,00	
FU19 - Demais Subfunções					0,00	0,00			0,00	0,00	
Agricultura	0,00	0,00	0,00	0,00	0,00	0,00	0,00	0,00	0,00	0,00	0,00
Abastecimento					0,00	0,00			0,00	0,00	
Extensão Rural					0,00	0,00			0,00	0,00	
Irrigação					0,00	0,00			0,00	0,00	
Promoção da Produção Agropecuária					0,00	0,00			0,00	0,00	
Defesa Agropecuária					0,00	0,00			0,00	0,00	
FU20 - Administração Geral					0,00	0,00			0,00	0,00	
FU20 - Demais Subfunções					0,00	0,00			0,00	0,00	
Organização Agrária	0,00	0,00	0,00	0,00	0,00	0,00	0,00	0,00	0,00	0,00	0,00
Reforma Agrária					0,00	0,00			0,00	0,00	
Colonização					0,00	0,00			0,00	0,00	
FU21 - Administração Geral					0,00	0,00			0,00	0,00	
FU21 - Demais Subfunções					0,00	0,00			0,00	0,00	
Indústria	0,00	0,00	0,00	0,00	0,00	0,00	0,00	0,00	0,00	0,00	0,00
Promoção Industrial					0,00	0,00			0,00	0,00	
Produção Industrial					0,00	0,00			0,00	0,00	
Mineração					0,00	0,00			0,00	0,00	
Propriedade Industrial					0,00	0,00			0,00	0,00	
Normalização e Qualidade					0,00	0,00			0,00	0,00	
FU22 - Administração Geral					0,00	0,00			0,00	0,00	
FU22 - Demais Subfunções					0,00	0,00			0,00	0,00	
Comércio e Serviços	14.403.934,00	24.924.568,65	14.582.178,79	23.131.662,75	0,49	1.792.915,90	4.159.648,72	12.277.096,83	0,28	12.647.971,72	10.854.555,82
Promoção Comercial	8.784.704,00	22.629.744,97	14.622.842,77	22.098.469,12	0,47	531.275,85	3.822.542,77	11.298.469,12	0,25	11.331.275,85	10.800.000,00
Comercialização	660.008,00	340.670,11	0,00	340.663,11	0,01	7,00	0,00	340.663,11	0,01	7,00	0,00
Comércio Exterior	124.200,00	114.314,00	0,00	30.656,49	0,00	83.657,51	0,00	30.656,49	0,00	83.657,51	0,00
Serviços Financeiros	76.002,00	76.002,00	0,00	0,00	0,00	76.002,00	0,00		0,00	76.002,00	0,00
Turismo					0,00	0,00			0,00	0,00	
FU23 - Administração Geral	1.665.000,00	1.374.937,57	259,82	511.937,03	0,01	862.864,54	337.106,95	505.559,05	0,01	869.372,52	6.377,98
FU23 - Demais Subfunções	3.104.020,00	388.906,00	-40.623,80	149.927,00	0,00	238.979,00	0,00	101.749,16	0,00	287.156,84	48.177,94
Comunicações	47.638.390,00	45.885.573,26	-806.700,33	43.836.316,12	0,94	1.849.257,14	5.974.610,31	40.235.827,39	0,91	5.449.745,87	3.600.488,73
Comunicações Postais					0,00	0,00			0,00	0,00	
Telecomunicações					0,00	0,00			0,00	0,00	
FU24 - Administração Geral	629.522,00	17.240,88	0,00	17.234,88	0,00	6,00	1.941,86	16.964,88	0,00	278,00	270,00

Execução da Despesa											
Função/Subfunção	DOTAÇÃO INICIAL	DOTAÇÃO ATUALIZADA (a)	DESPESAS EMPENHADAS NO BIMESTRE	DESPESAS EMPENHADAS ATÉ O BIMESTRE (b)	% (b/inicial b)	SALDO (c) = (a-b)	DESPESAS LIQUIDADAS NO BIMESTRE	DESPESAS LIQUIDADAS ATÉ O BIMESTRE (d)	% (d/inicial d)	SALDO (e) = (a-d)	INSCRITAS EM RESTOS A PAGAR NÃO PROCESSADOS (f)
FLU24 - Demais Subfunções	47.006.868,00	45.668.332,38	-868.700,33	43.819.081,24	0,94	1.848.251,14	5.972.668,46	40.218.862,51	0,91	5.449.469,87	3.600.218,73
Energia	0,00	0,00	0,00	0,00	0,00	0,00	0,00	0,00	0,00	0,00	0,00
Conservação de Energia					0,00	0,00			0,00	0,00	
Energia Elétrica					0,00	0,00			0,00	0,00	
Combustíveis Minerais					0,00	0,00			0,00	0,00	
Biocombustíveis					0,00	0,00			0,00	0,00	
FLU25 - Administração Geral					0,00	0,00			0,00	0,00	
FLU25 - Demais Subfunções					0,00	0,00			0,00	0,00	
Transporte	20.332.544,00	86.211.332,58	25.916.051,67	83.875.977,90	1,79	2.335.354,68	28.424.150,69	83.165.706,65	1,86	3.045.625,93	710.271,25
Transporte Aéreo					0,00	0,00			0,00	0,00	
Transporte Rodoviário	8.980.079,00	6.112.237,73	-1.934.653,54	4.176.752,24	0,09	1.935.485,49	718.812,78	3.776.752,24	0,09	2.335.485,49	400.000,00
Transporte Ferroviário					0,00	0,00			0,00	0,00	
Transporte Hidroviário					0,00	0,00			0,00	0,00	
Transportes Especiais					0,00	0,00			0,00	0,00	
FLU26 - Administração Geral	9.466.451,00	11.985.621,16	2.450.525,13	11.947.506,16	0,25	36.013,00	2.467.530,83	11.947.119,96	0,27	36.401,20	388,20
FLU26 - Demais Subfunções	1.856.014,00	68.113.573,69	25.400.180,08	67.751.177,50	1,45	361.856,19	25.217.807,08	67.441.934,45	1,52	671.739,24	309.883,05
Despacho e Lazer	35.192.007,00	41.567.588,68	4.507.653,42	27.617.669,44	0,59	13.946.919,24	5.669.048,06	28.232.366,38	0,59	15.285.233,30	1.335.304,06
Despacho de Rendemento	8.663.765,00	17.423.562,43	750.565,21	4.625.429,02	0,10	12.798.153,41	1.648.887,22	3.723.580,07	0,08	13.698.982,36	901.848,95
Desporto Comunitário	10.580.824,00	9.622.843,64	736.414,93	8.788.970,80	0,19	833.872,84	1.164.681,55	8.356.730,69	0,19	1.268.112,95	432.240,11
Lazer					0,00	0,00			0,00	0,00	
FLU27 - Administração Geral	15.767.426,00	14.391.180,61	2.815.289,23	14.122.101,01	0,30	259.079,60	2.815.480,29	14.120.868,01	0,32	270.254,60	1.215,00
FLU27 - Demais Subfunções	160.002,00	130.002,00	-14.725,95	81.168,61	0,00	48.833,39	0,00	81.168,61	0,00	48.833,39	0,00
Encargos Especiais	0,00	0,00	0,00	0,00	0,00	0,00		0,00	0,00	0,00	
Refinanciamento da Dívida Interna					0,00	0,00			0,00	0,00	
Refinanciamento da Dívida Externa					0,00	0,00			0,00	0,00	
Serviço da Dívida Interna					0,00	0,00			0,00	0,00	
Serviço da Dívida Externa					0,00	0,00			0,00	0,00	
Transferências					0,00	0,00			0,00	0,00	
Outros Encargos Especiais					0,00	0,00			0,00	0,00	
Transferências para a Educação Básica					0,00	0,00			0,00	0,00	
FLU28 - Demais Subfunções					0,00	0,00			0,00	0,00	
Reserva de Contingência	97.729.822,00	32.446.379,63	52.777.373,27	222.336.951,27	0,00	32.446.379,63	0,00	222.088.038,03	0,00	32.446.379,63	248.913,24
DESPESAS (INTRA-ORÇAMENTARIAS) (II)	197.618.200,00	233.403.800,26	52.777.373,27	222.336.951,27	4,75	11.066.848,99	53.003.222,86	222.088.038,03	5,01	11.315.762,23	248.913,24
TOTAL (III) = (I + II)	5.124.495.167,00	5.325.968.397,39	466.195.265,39	4.865.442.907,71	100,00	640.525.459,68	846.564.771,44	4.431.697.125,70	100,00	894.271.271,69	253.745.782,01

RREO-Anexo 02 | Tabela 2.0 - Demonstrativo da Execução das Despesas por Função/Subfunção | Total das Despesas Intra-Orçamentárias



Sistema de Informações Contábeis e Fiscais do Setor Público Brasileiro

Relatório Resumido de Execução Orçamentária

Prefeitura Municipal de Osasco - SP (Poder Executivo)

Orçamentos Fiscal e da Seguridade Social

CNPJ:


Exercício: 2023

Período de referência: 6º bimestre

Função/Subfunção - Intra	DOTAÇÃO INICIAL	DOTAÇÃO ATUALIZADA (a)	DESPESAS EMPENHADAS NO BIMESTRE	DESPESAS EMPENHADAS ATÉ O BIMESTRE (b)	Execução da Despesa - Intra						INSCRITAS EM RESTOS A PAGAR NÃO PROCESSADOS (f)
					%(b/III b)	SALDO (c) = (a-b)	DESPESAS LIQUIDADAS NO BIMESTRE	DESPESAS LIQUIDADAS ATÉ O BIMESTRE (d)	%(d/III d)	SALDO (e) = (a-d)	
Defesa da Ordem Jurídica					0,00	0,00			0,00	0,00	
Representação Judicial e Extrajudicial					0,00	0,00			0,00	0,00	
FU03 - Administração Geral					0,00	0,00			0,00	0,00	
FU03 - Demais Subfunções					0,00	0,00			0,00	0,00	
Administração	13.602.430,00	15.415.394,16	3.025.404,64	15.286.289,80	0,33	129.105,36	3.251.254,23	15.037.375,56	0,34	378.018,60	248.913,24
Planejamento e Orçamento	463.211,00	660.089,42	150.636,66	660.087,42	0,01	2,00	150.636,66	660.087,42	0,01	2,00	
FU04 - Administração Geral	5.214.006,00	6.915.151,72	1.176.411,47	6.795.179,08	0,15	119.972,64	1.381.401,31	6.546.265,84	0,15	368.885,88	248.913,24
Administração Financeira	7.486.002,00	6.317.289,20	1.270.410,33	6.317.289,04	0,13	1,16	1.270.410,33	6.317.289,04	0,14	1,16	
Controle Interno	391.002,00	416.736,82	96.559,36	416.735,82	0,01	1,00	96.559,36	416.735,82	0,01	1,00	
Normatização e Fiscalização					0,00	0,00			0,00	0,00	
Tecnologia da Informação					0,00	0,00			0,00	0,00	
Ordenamento Territorial					0,00	0,00			0,00	0,00	
Formação de Recursos Humanos					0,00	0,00			0,00	0,00	
Administração de Receitas					0,00	0,00			0,00	0,00	
Administração de Concessões					0,00	0,00			0,00	0,00	
Comunicação Social					0,00	0,00			0,00	0,00	
FU04 - Demais Subfunções	48.209,00	1.106.147,00	331.386,82	1.097.018,44	0,02	9.128,56	352.246,57	1.097.018,44	0,02	9.128,56	
Defesa Nacional	0,00	0,00	0,00	0,00	0,00	0,00	0,00	0,00	0,00	0,00	
Defesa Aérea					0,00	0,00			0,00	0,00	
Defesa Naval					0,00	0,00			0,00	0,00	
Defesa Terrestre					0,00	0,00			0,00	0,00	
FU05 - Administração Geral					0,00	0,00			0,00	0,00	
FU05 - Demais Subfunções					0,00	0,00			0,00	0,00	
Segurança Pública	9.260.002,00	13.930.698,11	3.675.988,21	13.930.698,11	0,30	1,00	3.675.988,21	13.930.698,11	0,31	1,00	0,00
Policiamento	9.260.002,00	13.930.699,11	3.675.988,21	13.930.698,11	0,30	0,00			0,31	0,00	
Defesa Civil					0,00	0,00			0,00	0,00	
Informação e Inteligência					0,00	0,00			0,00	0,00	
FU06 - Administração Geral					0,00	0,00			0,00	0,00	
FU06 - Demais Subfunções					0,00	0,00			0,00	0,00	
Relações Exteriores	0,00	0,00	0,00	0,00	0,00	0,00	0,00	0,00	0,00	0,00	0,00
Relações Diplomáticas					0,00	0,00			0,00	0,00	
Cooperação Internacional					0,00	0,00			0,00	0,00	
FU07 - Administração Geral					0,00	0,00			0,00	0,00	
FU07 - Demais Subfunções					0,00	0,00			0,00	0,00	
Assistência Social	3.879.002,00	5.440.465,02	1.291.449,62	5.440.406,53	0,12	58,49	1.291.449,62	5.440.406,53	0,12	58,49	0,00
Assistência ao Idoso					0,00	0,00			0,00	0,00	
Assistência ao Portador de Deficiência					0,00	0,00			0,00	0,00	
Assistência à Criança e ao Adolescente					0,00	0,00			0,00	0,00	
Assistência Comunitária					0,00	0,00			0,00	0,00	
FU08 - Administração Geral	3.879.002,00	5.440.465,02	1.291.449,62	5.440.406,53	0,12	58,49	1.291.449,62	5.440.406,53	0,12	58,49	
FU08 - Demais Subfunções					0,00	0,00			0,00	0,00	
Previdência Social	1.130.000,00	1.280.000,00	304.013,68	1.189.152,50	0,03	90.847,50	304.013,68	1.189.152,50	0,03	90.847,50	0,00
Previdência Básica					0,00	0,00			0,00	0,00	
Previdência do Regime Estatutário	1.130.000,00	1.280.000,00	304.013,68	1.189.152,50	0,03	90.847,50	304.013,68	1.189.152,50	0,03	90.847,50	
Previdência Complementar					0,00	0,00			0,00	0,00	
Previdência Especial					0,00	0,00			0,00	0,00	
FU09 - Administração Geral					0,00	0,00			0,00	0,00	
FU09 - Demais Subfunções					0,00	0,00			0,00	0,00	
Saúde	51.437.007,00	54.366.997,97	12.950.541,47	54.355.792,31	1,16	1.205,66	12.950.541,47	54.355.792,31	1,23	1.205,66	0,00
Atenção Básica					0,00	0,00			0,00	0,00	
Assistência Hospitalar e Ambulatorial					0,00	0,00			0,00	0,00	
Suporte Profilático e Terapêutico	600.003,00	3,00			0,00	0,00			0,00	0,00	
Vigilância Sanitária	600.003,00	20.780,33	4.932,75	20.777,33	0,00	3,00	4.932,75	20.777,33	0,00	3,00	
Vigilância Epidemiológica					0,00	0,00			0,00	0,00	
Alimentação e Nutrição					0,00	0,00			0,00	0,00	

Função/Subfunção - Intra		DOTAÇÃO INICIAL	DOTAÇÃO ATUALIZADA (a)	DESPESAS EMPENHADAS NO BIMESTRE	DESPESAS EMPENHADAS ATÉ O BIMESTRE (b)	Execução da Despesa - Intra				INSCRITAS EM RESTOS A PAGAR NÃO PROCESSADOS (f)		
						% (b/III b)	SALDO (c) = DESPESAS LIQUIDADAS NO BIMESTRE	DESPESAS LIQUIDADAS O BIMESTRE (d)	% (d/III d)		SALDO (e) = (a-d)	
FU10 - Administração Geral		50.237.001,00	54.336.214,64	12.945.608,72	54.335.014,98	1,16	1.199,66	12.945.608,72	54.335.014,98	1,23	1.199,66	
FU10 - Demais Subfunções						0,00	0,00			0,00	0,00	
Trabalho		481.002,00	372.965,61	83.760,87	372.964,61	0,01	1,00	83.760,87	372.964,61	0,01	1,00	0,00
Proteção e Benefícios ao Trabalhador						0,00	0,00			0,00	0,00	
Relações de Trabalho						0,00	0,00			0,00	0,00	
Empregabilidade						0,00	0,00			0,00	0,00	
Fomento ao Trabalho						0,00	0,00			0,00	0,00	
FU11 - Administração Geral		481.002,00	372.965,61	83.760,87	372.964,61	0,01	1,00	83.760,87	372.964,61	0,01	1,00	
FU11 - Demais Subfunções						0,00	0,00			0,00	0,00	
Educação		104.860.046,00	126.545.474,45	27.670.471,24	115.818.579,65	2,47	10.728.894,60	27.670.471,24	115.818.579,65	2,61	10.728.894,60	0,00
Ensino Fundamental		61.353.498,00	55.080.747,66	10.684.445,77	49.198.602,08	1,05	5.882.145,58	10.684.445,77	49.198.602,08	1,11	5.882.145,58	
Ensino Médio						0,00	0,00			0,00	0,00	
Ensino Profissional						0,00	0,00			0,00	0,00	
Ensino Superior						0,00	0,00			0,00	0,00	
Educação Infantil		37.880.399,00	68.127.021,74	16.270.310,16	63.282.279,72	1,35	4.844.742,02	16.270.310,16	63.282.279,72	1,43	4.844.742,02	
Educação de Jovens e Adultos		360.002,00	14.839,05	2.093,66	14.837,05	0,00	2,00	2.093,66	14.837,05	0,00	2,00	
Educação Especial						0,00	0,00			0,00	0,00	
Educação Básica						0,00	0,00			0,00	0,00	
FU12 - Administração Geral		3.558.004,00	3.103.146,00	713.621,65	3.103.141,00	0,07	5,00	713.621,65	3.103.141,00	0,07	5,00	
FU12 - Demais Subfunções		1.698.145,00	219.720,00	0,00	219.720,00	0,00	0,00	0,00	219.720,00	0,00	0,00	
Cultura		675.684,00	845.159,24	196.706,32	840.796,94	0,02	4.362,30	196.706,32	840.796,94	0,02	4.362,30	0,00
Patrimônio Histórico Artístico e Arqueológico						0,00	0,00			0,00	0,00	
Difusão Cultural		675.684,00	845.159,24	196.706,32	840.796,94	0,02	4.362,30	196.706,32	840.796,94	0,02	4.362,30	
FU13 - Administração Geral						0,00	0,00			0,00	0,00	
FU13 - Demais Subfunções						0,00	0,00			0,00	0,00	
Direitos da Cidadania		230.008,00	766.128,89	182.144,63	766.122,89	0,02	4,00	182.144,63	766.122,89	0,02	4,00	0,00
Cultura e Reintegração Social						0,00	0,00			0,00	0,00	
Direitos Individuais Coletivos e Difusos		79.004,00	374.182,65	88.721,48	374.180,65	0,01	2,00	88.721,48	374.180,65	0,01	2,00	
Assistência aos Povos Indígenas						0,00	0,00			0,00	0,00	
FU14 - Administração Geral		151.004,00	391.944,24	93.423,15	391.942,24	0,01	2,00	93.423,15	391.942,24	0,01	2,00	
FU14 - Demais Subfunções						0,00	0,00			0,00	0,00	
Urbanismo		1.646.004,00	2.312.639,27	539.650,03	2.312.636,27	0,05	3,00	539.650,03	2.312.636,27	0,05	3,00	0,00
Infra-Estrutura Urbana						0,00	0,00			0,00	0,00	
Serviços Urbanos						0,00	0,00			0,00	0,00	
Transportes Coletivos Urbanos						0,00	0,00			0,00	0,00	
FU15 - Administração Geral		1.646.004,00	2.312.639,27	539.650,03	2.312.636,27	0,05	3,00	539.650,03	2.312.636,27	0,05	3,00	
FU15 - Demais Subfunções						0,00	0,00			0,00	0,00	
Habitación		766.002,00	916.329,54	221.767,25	916.328,54	0,02	1,00	221.767,25	916.328,54	0,02	1,00	0,00
Habitación Rural						0,00	0,00			0,00	0,00	
Habitación Urbana						0,00	0,00			0,00	0,00	
FU16 - Administração Geral		766.002,00	916.329,54	221.767,25	916.328,54	0,02	1,00	221.767,25	916.328,54	0,02	1,00	
FU16 - Demais Subfunções						0,00	0,00			0,00	0,00	
Saneamento						0,00	0,00			0,00	0,00	
Saneamento Básico Rural		0,00	0,00	0,00	0,00	0,00	0,00	0,00	0,00	0,00	0,00	0,00
Saneamento Básico Urbano						0,00	0,00			0,00	0,00	
FU17 - Administração Geral						0,00	0,00			0,00	0,00	
FU17 - Demais Subfunções						0,00	0,00			0,00	0,00	
Gestão Ambiental		562.002,00	660.327,26	153.691,39	660.326,26	0,01	1,00	153.691,39	660.326,26	0,01	1,00	0,00
Preservação e Conservação Ambiental		562.002,00	660.327,26	153.691,39	660.326,26	0,01	1,00	153.691,39	660.326,26	0,01	1,00	
Controle Ambiental						0,00	0,00			0,00	0,00	
Recuperação de Áreas Degradadas						0,00	0,00			0,00	0,00	
Recursos Hídricos						0,00	0,00			0,00	0,00	
Meteorologia						0,00	0,00			0,00	0,00	
FU18 - Administração Geral						0,00	0,00			0,00	0,00	
FU18 - Demais Subfunções						0,00	0,00			0,00	0,00	





Sistema de Informações Contábeis e Fiscais do Setor Público Brasileiro

Relatório Resumido de Execução Orçamentária

Prefeitura Municipal de Osasco - SP (Poder Executivo)

Orçamentos Fiscal e da Seguridade Social

CNPJ:

Exercício: 2023

Período de referência: 6º bimestre


Função/Subfunção - Intra	Execução da Despesa - Intra									
	DOTAÇÃO INICIAL	DOTAÇÃO ATUALIZADA (a)	DESPESAS EMPENHADAS NO BIMESTRE	DESPESAS EMPENHADAS ATÉ O BIMESTRE (b)	% (b/III b)	SALDO (c) = (a-b)	DESPESAS LIQUIDADAS NO BIMESTRE	DESPESAS LIQUIDADAS ATÉ O BIMESTRE (d)	% (d/III d)	SALDO (e) = (a-d)
CIÊNCIA E TECNOLOGIA	0,00	0,00	0,00	0,00	0,00	0,00	0,00	0,00	0,00	0,00
Desenvolvimento Científico					0,00	0,00			0,00	0,00
Desenvolvimento Tecnológico e Engenharia					0,00	0,00			0,00	0,00
Difusão do Conhecimento Científico e Tecnológico					0,00	0,00			0,00	0,00
FU19 - Administração Geral					0,00	0,00			0,00	0,00
FU19 - Demais Subfunções					0,00	0,00			0,00	0,00
Agricultura	0,00	0,00	0,00	0,00	0,00	0,00	0,00	0,00	0,00	0,00
Abastecimento					0,00	0,00			0,00	0,00
Extensão Rural					0,00	0,00			0,00	0,00
Irrigação					0,00	0,00			0,00	0,00
Promoção da Produção Agropecuária					0,00	0,00			0,00	0,00
Defesa Agropecuária					0,00	0,00			0,00	0,00
FU20 - Administração Geral					0,00	0,00			0,00	0,00
FU20 - Demais Subfunções					0,00	0,00			0,00	0,00
Organização Agrária	0,00	0,00	0,00	0,00	0,00	0,00	0,00	0,00	0,00	0,00
Reforma Agrária					0,00	0,00			0,00	0,00
Colonização					0,00	0,00			0,00	0,00
FU21 - Administração Geral					0,00	0,00			0,00	0,00
FU21 - Demais Subfunções					0,00	0,00			0,00	0,00
Indústria	0,00	0,00	0,00	0,00	0,00	0,00	0,00	0,00	0,00	0,00
Promoção Industrial					0,00	0,00			0,00	0,00
Produção Industrial					0,00	0,00			0,00	0,00
Mineração					0,00	0,00			0,00	0,00
Propriedade Industrial					0,00	0,00			0,00	0,00
Normalização e Qualidade					0,00	0,00			0,00	0,00
FU22 - Administração Geral					0,00	0,00			0,00	0,00
FU22 - Demais Subfunções					0,00	0,00			0,00	0,00
Comércio e Serviços	617.002,00	455.015,15	136.932,18	455.014,15	0,01	1,00	136.932,18	455.014,15	0,01	1,00
Promoção Comercial	617.002,00	455.015,15	136.932,18	455.014,15	0,01	1,00	136.932,18	455.014,15	0,01	1,00
Comercialização					0,00	0,00			0,00	0,00
Comércio Exterior					0,00	0,00			0,00	0,00
Serviços Financeiros					0,00	0,00			0,00	0,00
Turismo					0,00	0,00			0,00	0,00
FU23 - Administração Geral					0,00	0,00			0,00	0,00
FU23 - Demais Subfunções					0,00	0,00			0,00	0,00
Comunicações	73.002,00	112.282,02	27.594,34	112.281,02	0,00	1,00	27.594,34	112.281,02	0,00	1,00
Comunicações Postais					0,00	0,00			0,00	0,00
Telecomunicações					0,00	0,00			0,00	0,00
FU24 - Administração Geral	73.002,00	112.282,02	27.594,34	112.281,02	0,00	1,00	27.594,34	112.281,02	0,00	1,00
FU24 - Demais Subfunções					0,00	0,00			0,00	0,00
Energia	0,00	0,00	0,00	0,00	0,00	0,00	0,00	0,00	0,00	0,00
Conservação de Energia					0,00	0,00			0,00	0,00
Energia Elétrica					0,00	0,00			0,00	0,00
Combustíveis Minerais					0,00	0,00			0,00	0,00
Biocombustíveis					0,00	0,00			0,00	0,00
FU25 - Administração Geral					0,00	0,00			0,00	0,00
FU25 - Demais Subfunções					0,00	0,00			0,00	0,00
Transporte	1.006.001,00	1.541.594,54	362.072,62	1.541.594,54	0,03	0,00	362.072,62	1.541.594,54	0,03	0,00
Transporte Aéreo					0,00	0,00			0,00	0,00
Transporte Rodoviário					0,00	0,00			0,00	0,00
Transporte Ferroviário					0,00	0,00			0,00	0,00
Transporte Hidroviário					0,00	0,00			0,00	0,00
Transportes Especiais					0,00	0,00			0,00	0,00
FU26 - Administração Geral	1.006.001,00	1.541.594,54	362.072,62	1.541.594,54	0,03	0,00	362.072,62	1.541.594,54	0,03	0,00
FU26 - Demais Subfunções					0,00	0,00			0,00	0,00



Relatório Resumido de Execução Orçamentária  
Prefeitura Municipal de Osasco - SP (Poder Executivo)  
Orçamentos Fiscal e da Seguridade Social  
CNPJ:  
Exercício: 2023  
Período de referência: 6º bimestre

Função/Subfunção - Intra	Execução da Despesa - Intra									
	DOTAÇÃO INICIAL	DOTAÇÃO ATUALIZADA (a)	DESPESAS EMPENHADAS NO BIMESTRE	DESPESAS EMPENHADAS ATÉ O BIMESTRE (b)	% (b/II b)	SALDO (c) = (a-b)	DESPESAS LIQUIDADAS NO BIMESTRE	DESPESAS LIQUIDADAS ATÉ O BIMESTRE (d)	% (d/III d)	SALDO (e) = (a-d)
Desporto e Lazer	1.538.002,00	1.820.415,59	418.767,88	1.820.414,59	0,04	1,00	418.767,88	1.820.414,59	0,04	1,00
Desporto de Rendimento					0,00	0,00			0,00	0,00
Desporto Comunitário					0,00	0,00			0,00	0,00
Lazer					0,00	0,00			0,00	0,00
FUZ7 - Administração Geral	1.538.002,00	1.820.415,59	418.767,88	1.820.414,59	0,04	1,00	418.767,88	1.820.414,59	0,04	1,00
FUZ7 - Demais Subfunções					0,00	0,00			0,00	0,00
Encargos Especiais	0,00	0,00	0,00	0,00	0,00	0,00	0,00	0,00	0,00	0,00
Refinanciamento da Dívida Interna					0,00	0,00			0,00	0,00
Refinanciamento da Dívida Externa					0,00	0,00			0,00	0,00
Serviço da Dívida Interna					0,00	0,00			0,00	0,00
Serviço da Dívida Externa					0,00	0,00			0,00	0,00
Transferências					0,00	0,00			0,00	0,00
Outros Encargos Especiais					0,00	0,00			0,00	0,00
Transferências para a Educação Básica					0,00	0,00			0,00	0,00
FUZ8 - Demais Subfunções					0,00	0,00			0,00	0,00
Reserva de Contingência					0,00	0,00			0,00	0,00



	Relatório Resumido de Execução Orçamentária
	Prefeitura Municipal de Osasco - SP (Poder Executivo)
	Orçamentos Fiscal e da Seguridade Social
	CNPJ:
	Exercício: 2023
	Período de referência: 6º bimestre


RREO-Anexo 02 | Tabela 2.0 - Demonstrativo da Execução das Despesas por Função/Subfunção

Notas Explicativas	Valores
	31/12/2023
Notas Explicativas	-
Notas Explicativas	

<div><div><div><div><div><div></div></div><div><div><div>siconfi</div><div>Sistema de Informações Contábeis e Fiscais do Setor Público Brasileiro</div></div></div></div><div>TESOURO NACIONAL</div></div></div></div>		Relatório Resumido de Execução Orçamentária
Prefeitura Municipal de Osasco - SP (Poder Executivo)		Orçamentos Fiscal e da Seguridade Social
CNPJ:		Exercício: 2023
Período de referência: 6º bimestre		

RREO-Anexo 03 | Tabela 3.2 - Demonstrativo da Receita Corrente Líquida - Municípios

Demonstrativo da Receita Corrente Líquida										Evolução da Receita Corrente Líquida										TOTAL (ÚLTIMOS 12 MESES)		PREVISÃO ATUALIZADA 2023	
										EVOLUÇÃO DA RECEITA REALIZADA NOS ÚLTIMOS 12 MESES													
	<R11>	<R10>	<R9>	<R8>	<R7>	<R6>	<R5>	<R4>	<R3>	<R2>	<R1>	<R0>	<R-1>	<R-2>	<R-3>	<R-4>	<R-5>	<R-6>	<R-7>				
RECEITAS CORRENTES (I)	404.729.800,33	329.873.344,27	468.779.402,53	317.604.288,14	330.440.391,24	330.389.916,52	354.116.945,53	364.661.741,74	354.009.554,05	337.468.161,29	340.745.950,94	414.940.390,01	4.451.185.371,59	5.018.890.457,00									
Impostos, Taxas e Contribuições de Melhoria	176.452.603,35	181.710.438,89	304.072.597,40	187.832.886,39	186.939.309,02	193.574.880,79	208.113.364,39	206.920.390,27	206.597.918,25	200.955.935,96	201.640.532,64	220.978.657,89	2.474.807.425,03	2.995.758.453,00									
IPRU	6.380.029,86	14.662.910,34	134.443.903,20	31.930.706,09	38.532.063,17	34.820.306,28	33.338.731,68	34.150.241,43	37.982.613,67	32.173.979,94	33.547.542,60	33.178.132,60	461.440.7361,28	719.441.688,00									
ISS	148.719.887,59	148.860.306,19	129.537.609,48	129.077.343,15	122.263.256,42	124.187.082,94	127.098.087,65	134.210.487,30	132.178.026,94	130.800.081,79	131.008.798,44	141.070.917,08	1.611.260.223,08	1.961.078.418,00									
ITBI	5.055.118,83	4.531.147,01	7.375.619,75	5.363.158,67	5.617.531,80	7.217.600,74	13.692.224,83	7.615.951,88	10.662.275,04	10.100.798,44	6.500.645,90	7.489.999,58	91.129.912,76	101.726.842,00									
IPRF	14.112.282,21	10.085.691,14	12.610.769,81	15.124.989,27	15.168.999,61	15.124.989,27	22.647.500,19	17.386.822,36	16.321.184,40	19.203.254,41	16.512.417,20	31.595.520,52	110.085.167,00	105.463.729,00									
Outros Impostos, Taxas e Contribuições de Melhoria	2.214.648,74	3.420.444,81	21.502.688,18	6.643.802,41	7.393.789,02	7.118.927,56	11.395.819,84	13.809.433,13	8.873.136,20	8.655.461,38	7.261.776,28	7.289.032,11	8.079.032,11	106.463.729,00									
Contribuições	11.565.636,91	3.307.630,33	11.514.516,99	12.014.373,70	12.163.947,13	13.099.006,11	13.112.860,48	13.809.433,13	13.315.486,03	22.913.968,75	4.035.300,02	33.070.937,07	165.922.454,28	145.706.607,00									
Receita Patrimonial	10.503.982,25	11.410.513,41	12.555.685,71	9.970.336,50	15.436.042,33	12.342.289,33	13.870.106,38	13.808.794,36	12.912.286,20	9.837.922,04	11.098.881,79	6.676.662,33	140.286.264,14	81.487.016,00									
Rendimentos de Aplicação Financeira	16.514,15	16.514,15	54.227,01	16.596,00	16.821,06	1.452.189,82	1.437.886,23	8.300,00	2.863.190,15	1.457.433,42	1.463.022,02	47.579,86	6.880.396,67	15.455.033,00									
Outras Receitas Patrimoniais																							
Receita Agropecuária																							
Receita Industrial																							
Receita de Serviços	1.392.486,28	1.148.041,15	1.179.973,64	993.823,89	1.114.324,82	970.834,80	912.880,73	1.004.447,68	285.553,18	1.143.500,97	1.056.322,64	1.459.132,09	12.672.513,97	14.881.300,00									
Transferências Correntes	182.987.263,59	129.163.906,49	133.314.287,41	98.143.178,34	157.125,34,41	102.960.202,77	115.325.504,83	124.655.846,29	117.710.251,59	124.236.331,08	116.413.206,21	148.800.633,55	1.561.964.427,54	1.745.385.421,00									
Costa-Parte do PFM	9.999.698,52	13.384.008,39	8.178.327,03	9.348.093,40	10.387.726,67	9.662.713,86	12.027.744,71	8.214.119,86	6.373.708,87	7.771.243,00	10.080.686,31	16.024.733,82	123.487.204,54	121.788.227,00									
Costa-Parte do CNS	53.398.676,28	39.725.446,17	42.305.934,77	30.653.768,17	62.599.080,60	38.984.510,24	47.705.957,14	47.855.189,87	46.535.867,73	53.665.724,62	41.803.743,42	49.256.621,46	554.507.236,49	687.093.251,00									
Costa-Parte do PVA	62.218.556,65	23.872.556,36	25.040.901,37	17.785.856,37	17.785.856,37	6.188.654,65	6.459.432,22	7.489.177,87	6.588.282,96	5.629.812,10	3.439.574,66	6.900.420,23	188.133.843,90	172.832.860,00									
Costa-Parte do TR	3.432,89	3.172,80	8.094,24	5.708,95	3.577,04	10.383,20	5.840,28	5.915,55	10.031,53	6.265,45	1.051,28	3.888,67	66.821,88	55.000,00									
Transferências da LC nº 61/1989	285.734,89	218.151,20	219.703,71	259.821,25	239.874,44	271.876,58	280.432,76	233.935,96	249.030,67	359.529,06	273.646,74	290.909,46	3.180.147,12	5.522.020,00									
Transferências da PFMDEB	53.503.195,93	37.788.088,73	35.616.593,35	26.868.099,64	48.667.854,44	29.838.842,19	32.051.010,04	35.616.099,58	33.387.153,40	39.234.180,34	31.717.167,32	37.776.127,58	441.438.360,74	503.688.889,00									
Outras Transferências Correntes	13.178.016,63	14.166.024,84	22.246.732,94	14.627.918,47	17.145.199,05	17.986.220,05	16.848.087,68	25.450.620,50	22.528.126,43	17.622.576,51	29.087.657,48	39.516.732,29	251.100.712,87	253.215.574,00									
Outras Receitas Correntes	12.180.578,80	3.130.230,05	5.188.120,37	7.453.295,33	21.181.003,33	7.438.892,82	3.282.428,71	4.162.457,01	4.268.079,20	6.435.695,64	4.197.007,10	97.482.286,65	97.482.286,65	35.503.360,00									
DEDUÇÕES (II)	41.457.074,24	21.748.233,88	30.897.751,87	28.970.705,28	51.370.793,05	29.615.967,86	27.075.635,79	10.229.594,28	31.455.612,61	27.357.907,09	38.095.632,01	18.531.185,51	301.282.666,23	315.673.419,00									
Contrib. do Servidor para o Plano de Previdência	8.643.581,47	788.183,61	8.827.839,75	9.010.538,27	9.264.489,75	10.289.895,19	10.229.594,28	10.332.708,64	10.445.866,01	20.170.683,47	1.017.129,30	30.260.458,98	123.882.860,33	113.706.390,00									
Contribuições Financeiras, entre Regimes Previdenciais	4.943.185,97	707.655,68	3.526.000,44	4.898.249,23	17.506.172,59	4.268.020,18	4.268.020,18	303.331,07	303.491,08	303.331,07	304.100,97	473.536,18	37.548.648,76	2.000.500,00									
Rendimentos de Aplicações de Recursos Previdenciários	2.652.116,83	4.767.200,68	3.259.845,72	2.833.865,62	6.364.954,53	4.014.930,57	4.441.488,94	6.138.677,73	4.130.874,51	4.089.469,79	6.040.692,21	3.478.783,69	54.001.552,12	4.488.000,00									
Dedução de Receita para Formação do FUNDEB	26.515.885,97	15.475.185,91	15.157.265,96	11.537.832,16	18.215.025,08	11.038.131,44	12.402.562,56	12.600.995,17	12.119.845,49	13.486.927,18	11.719.692,03	13.555.825,07	171.839.975,02	177.839.975,02									
RECEITA CORRENTE LÍQUIDA (II) = (I) - (II)	363.271.986,09	308.131.105,39	437.918.650,66	289.524.982,86	342.089.578,19	300.773.946,54	327.343.319,74	333.186.128,13	326.701.646,96	307.243.319,74	302.686.128,13	326.701.646,96	322.214.785,43	4.709.017.038,00									
(-) Transferências obrigatórias da União relativas às emendas individuais (art. 166-A, § 1º, da CF) (IV)	363.271.986,09	308.131.105,39	437.918.650,66	289.524.982,86	342.089.578,19	300.773.946,54	327.343.319,74	333.186.128,13	326.701.646,96	307.243.319,74	302.686.128,13	326.701.646,96	322.214.785,43	4.709.017.038,00									
(-) Transferências obrigatórias da União relativas às emendas individuais (art. 166-A, § 1º, da CF) (IV)	363.271.986,09	308.131.105,39	437.918.650,66	289.524.982,86	342.089.578,19	300.773.946,54	327.343.319,74	333.186.128,13	326.701.646,96	307.243.319,74	302.686.128,13	326.701.646,96	322.214.785,43	4.709.017.038,00									
(-) Transferências obrigatórias da União relativas às emendas individuais (art. 166-A, § 1º, da CF) (IV)	363.271.986,09	308.131.105,39	437.918.650,66	289.524.982,86	342.089.578,19	300.773.946,54	327.343.319,74	333.186.128,13	326.701.646,96	307.243.319,74	302.686.128,13	326.701.646,96	322.214.785,43	4.709.017.038,00									
RECEITA CORRENTE LÍQUIDA AJUSTADA PARA CÁLCULO DOS LIMITES DE EMPENDIMENTO (V) = (III) - (IV)	363.271.986,09	308.131.105,39	437.918.650,66	289.524.982,86	342.089.578,19	300.773.946,54	327.343.319,74	333.186.128,13	326.701.646,96	307.243.319,74	302.686.128,13	326.701.646,96	322.214.785,43	4.709.017.038,00									
RECEITA CORRENTE LÍQUIDA AJUSTADA PARA CÁLCULO DOS LIMITES DA DESPESA COM PESSOAL (VI) = (V) - (V)	363.271.986,09	308.131.105,39	437.918.650,66	289.524.982,86	342.089.578,19	300.773.946,54	327.343.319,74	333.186.128,13	326.701.646,96	307.243.319,74	302.686.128,13	326.701.646,96	322.214.785,43	4.709.017.038,00									


	Relatório Resumido de Execução Orçamentária
	Prefeitura Municipal de Osasco - SP (Poder Executivo)
	Orçamentos Fiscal e da Seguridade Social
	CNPJ:
	Exercício: 2023
	Período de referência: 6º bimestre

RREO-Anexo 03 | Tabela 3.2 - Demonstrativo da Receita Corrente Líquida - Municípios

Notas Explicativas	Valores
	31/12/2023
Notas Explicativas	-
Notas Explicativas	

RREO-Anexo 04 | Tabela 4 - Demonstrativo das Receitas e Despesas Previdenciárias

Receitas Previdenciárias - RPPS - Fundo em Capitalização (Plano Previdenciário)	Execução da Receita	
	PREVISÃO ATUALIZADA (a)	RECEITAS REALIZADAS ATÉ O BIMESTRE (b)
Receitas	-	-
RECEITAS CORRENTES (I)	136.313.600,00	249.533.727,36
Receita de Contribuições dos Segurados	51.251.400,00	62.946.562,79
Ativo	50.564.700,00	62.244.616,25
Inativo	574.700,00	552.013,59
Pensionista	112.000,00	149.932,95
Receita de Contribuições Patronais	79.641.100,00	100.657.794,70
Ativo	79.641.100,00	100.657.794,70
Inativo		
Pensionista		
Receita Patrimonial	3.421.000,00	48.269.024,85
Receitas Imobiliárias	3.421.000,00	48.269.024,85
Receitas de Valores Mobiliários		
Outras Receitas Patrimoniais		
Receita de Serviços		
Outras Receitas Correntes	2.000.100,00	37.660.345,02
Compensação Financeira entre os Regimes	2.000.000,00	37.548.648,76
Receita de Aportes Periódicos para Amortização de Déficit Atuarial do RPPS (II)		
Demais Receitas Correntes	100,00	111.696,26
RECEITAS DE CAPITAL (III)	0,00	0,00
Alienação de Bens, Direitos e Ativos		
Amortização de Empréstimos		
Outras Receitas de Capital		
TOTAL DAS RECEITAS DO FUNDO EM CAPITALIZAÇÃO (IV) = (I + III - II)	136.313.600,00	249.533.727,36



**siconfi**  
Sistema de Informações  
Contábeis e Fiscais  
do Setor Público Brasileiro  
TESOURO NACIONAL

Relatório Resumido de Execução Orçamentária

Prefeitura Municipal de Osasco - SP (Poder Executivo)

Orçamentos Fiscal e da Seguridade Social


CNPJ:

Exercício: 2023

Período de referência: 6º bimestre

RREO-Anexo 04 | Tabela 4 - Demonstrativo das Receitas e Despesas Previdenciárias

Despesas Previdenciárias - RPPS - Fundo em Capitalização (Plano Previdenciário)	Execução da Despesa					INSCRITAS EM RESTOS A PAGAR NÃO PROCESSADOS NO EXERCÍCIO (g)
	DOTAÇÃO ATUALIZADA (c)	DESPESAS EMPENHADAS ATÉ O BIMESTRE (d)	DESPESAS LIQUIDADAS ATÉ O BIMESTRE (e)	DESPESAS PAGAS ATÉ O BIMESTRE (f)		
<b>Despesas</b>						
Benefícios	42.100.000,00	35.748.630,66	35.748.630,66	35.748.630,66		0,00
Aposentadorias	28.800.000,00	23.661.453,97	23.661.453,97	23.661.453,97		
Pensões por Morte	13.300.000,00	12.087.176,69	12.087.176,69	12.087.176,69		
Outras Despesas Previdenciárias	1.010.000,00	3.571,16	3.571,16	3.571,16		0,00
Compensação Financeira entre os Regimes						
Demais Despesas Previdenciárias	1.010.000,00	3.571,16	3.571,16	3.571,16		
TOTAL DAS DESPESAS DO FUNDO EM CAPITALIZAÇÃO (V)	43.110.000,00	35.752.201,82	35.752.201,82	35.752.201,82		0,00
RESULTADO PREVIDENCIÁRIO - FUNDO EM CAPITALIZAÇÃO (VI) = (IV - V)	93.203.600,00	213.781.525,54	213.781.525,54			

	Relatório Resumido de Execução Orçamentária
	Prefeitura Municipal de Osasco - SP (Poder Executivo)
	Orçamentos Fiscal e da Seguridade Social
	CNPJ:
	Exercício: 2023
	Período de referência: 6º bimestre

RREO-Anexo 04 | Tabela 4 - Demonstrativo das Receitas e Despesas Previdenciárias

Recursos RPPS Arrecadados em Exercícios Anteriores	Previsão Orçamentária
	PREVISÃO ORÇAMENTÁRIA
Recursos RPPS Arrecadados em Exercícios Anteriores	-
VALOR	

RREO-Anexo 04 | Tabela 4 - Demonstrativo das Receitas e Despesas Previdenciárias

Reserva Orçamentária do RPPS	Previsão Orçamentária
	PREVISÃO ORÇAMENTÁRIA
Reserva Orçamentária do RPPS	-
VALOR	29.367.900,00

RREO-Anexo 04 | Tabela 4 - Demonstrativo das Receitas e Despesas Previdenciárias


Aportes de Recursos para o Fundo em Capitalização do RPPS	Aportes de Recursos
	APORTES REALIZADOS
Aportes de Recursos para o Fundo em Capitalização do RPPS	-
Plano de Amortização - Contribuição Patronal Suplementar	
Plano de Amortização - Aporte Periódico de Valores Predefinidos	
Outros Aportes para o RPPS	
Recursos para Cobertura de Déficit Financeiro	

RREO-Anexo 04 | Tabela 4 - Demonstrativo das Receitas e Despesas Previdenciárias

Bens e Direitos do RPPS ( Fundo em Capitalização)	Período de Referência
	SALDO ATUAL
Bens e Direitos do RPPS ( Fundo em Capitalização)	-
Caixa e Equivalentes de Caixa	31.361,05
Investimentos e Aplicações	513.477.721,00
Outros Bens e Direitos	

RREO-Anexo 04 | Tabela 4 - Demonstrativo das Receitas e Despesas Previdenciárias

Receitas Previdenciárias - RPPS - Fundo em Repartição (Plano Financeiro)	Execução da Receita	
	PREVISÃO ATUALIZADA (a)	RECEITAS REALIZADAS ATÉ O BIMESTRE (b)
Receitas	-	-
RECEITAS CORRENTES (VII)	158.690.600,00	170.392.449,20
Receita de Contribuições dos Segurados	62.438.200,00	66.932.697,50
Ativo	57.437.200,00	60.170.856,59
Inativo	4.581.000,00	6.272.688,53
Pensionista	420.000,00	489.152,38
Receita de Contribuições Patronais	95.862.400,00	100.463.381,34
Ativo	95.862.400,00	100.463.381,34
Inativo		
Pensionista		
Receita Patrimonial	389.000,00	2.800.192,72
Receitas Imobiliárias	389.000,00	2.800.192,72
Receitas de Valores Mobiliários		
Outras Receitas Patrimoniais		
Receita de Serviços		
Outras Receitas Correntes	1.000,00	196.177,64
Compensação Financeira entre os Regimes	900,00	
Demais Receitas Correntes	100,00	196.177,64
RECEITAS DE CAPITAL (VIII)	100,00	0,00
Alienação de Bens, Direitos e Ativos	100,00	
Amortização de Empréstimos		
Outras Receitas de Capital		
TOTAL DAS RECEITAS DO FUNDO EM REPARTIÇÃO (IX) = (VII + VIII)	158.690.700,00	170.392.449,20



**siconfi**  
Sistema de Informações  
Contábeis e Fiscais  
do Setor Público Brasileiro  
TESOURO NACIONAL

Relatório Resumido de Execução Orçamentária

Prefeitura Municipal de Osasco - SP (Poder Executivo)

Orçamentos Fiscal e da Seguridade Social


CNPJ:

Exercício: 2023

Período de referência: 6º bimestre

RREO-Anexo 04 | Tabela 4 - Demonstrativo das Receitas e Despesas Previdenciárias

Despesas Previdenciárias - RPPS - Fundo em Repartição (Plano Financeiro)	Execução da Despesa				
	DOTAÇÃO ATUALIZADA (c)	DESPESAS EMPENHADAS ATÉ O BIMESTRE (d)	DESPESAS LIQUIDADAS ATÉ O BIMESTRE (e)	DESPESAS PAGAS ATÉ O BIMESTRE (f)	INSCRITAS EM RESTOS A PAGAR NÃO PROCESSADOS NO EXERCÍCIO (g)
<b>Despesas</b>	-	-	-	-	-
Benefícios	304.800.000,00	295.908.287,15	295.908.287,15	295.908.287,15	0,00
Aposentadorias	266.600.000,00	259.228.560,31	259.228.560,31	259.228.560,31	
Pensões por Morte	38.200.000,00	36.679.726,84	36.679.726,84	36.679.726,84	
Outras Despesas Previdenciárias	3.700.000,00	759.289,75	759.289,75	759.289,75	0,00
Compensação Financeira entre os Regimes	2.500.000,00	459.830,85	459.830,85	459.830,85	
Demais Despesas Previdenciárias	1.200.000,00	299.458,90	299.458,90	299.458,90	
TOTAL DAS DESPESAS DO FUNDO EM REPARTIÇÃO (X)	308.500.000,00	296.667.576,90	296.667.576,90	296.667.576,90	
RESULTADO PREVIDENCIÁRIO - FUNDO EM REPARTIÇÃO (X) = (IX - X)	-149.809.300,00	-126.275.127,70	-126.275.127,70	296.667.576,90	0,00

	Relatório Resumido de Execução Orçamentária
	Prefeitura Municipal de Osasco - SP (Poder Executivo)
	Orçamentos Fiscal e da Seguridade Social
	CNPJ:
	Exercício: 2023
	Período de referência: 6º bimestre

RREO-Anexo 04 | Tabela 4 - Demonstrativo das Receitas e Despesas Previdenciárias


Aportes de Recursos para o Fundo em Repartição do RPPS	Aportes de Recursos
	APORTES REALIZADOS
Aportes de Recursos para o Fundo em Repartição do RPPS	-
Recursos para Cobertura de Insuficiências Financeiras	118.472.869,30
Recursos para Formação de Reserva	

RREO-Anexo 04 | Tabela 4 - Demonstrativo das Receitas e Despesas Previdenciárias

Bens e Direitos do RPPS ( Fundo em Repartição)	Período de Referência
	SALDO ATUAL
Bens e Direitos do RPPS ( Fundo em Repartição)	-
Caixa e Equivalentes de Caixa	25.968,99
Investimentos e Aplicações	29.752.336,58
Outros Bens e Direitos	

RREO-Anexo 04 | Tabela 4 - Demonstrativo das Receitas e Despesas Previdenciárias

Receitas da Administração - RPPS	Execução da Receita	
	PREVISÃO ATUALIZADA (a)	RECEITAS REALIZADAS ATÉ O BIMESTRE (b)
Receitas da Administração - RPPS	-	-
RECEITAS CORRENTES	20.620.000,00	20.999.058,34
TOTAL DAS RECEITAS DA ADMINISTRAÇÃO RPPS - (XII)	20.620.000,00	20.999.058,34




**Relatório Resumido de Execução Orçamentária**  
**Prefeitura Municipal de Osasco - SP (Poder Executivo)**  
**Orçamentos Fiscal e da Seguridade Social**  
**CNPJ:**  
**Exercício: 2023**  
**Período de referência: 6º bimestre**

RREO-Anexo 04 | Tabela 4 - Demonstrativo das Receitas e Despesas Previdenciárias

Despesas da Administração - RPPS	Execução da Despesa					INSCRITAS EM RESTOS A PAGAR NÃO PROCESSADOS NO EXERCÍCIO (g)
	DOTAÇÃO ATUALIZADA (c)	DESPESAS EMPENHADAS ATÉ O BIMESTRE (d)	DESPESAS LIQUIDADAS ATÉ O BIMESTRE (e)	DESPESAS PAGAS ATÉ O BIMESTRE (f)		
	-	-	-	-	-	
DESPESAS CORRENTES (XIII)	21.856.000,00	20.131.012,84	15.883.606,91	15.441.677,01	4.247.405,93	
Pessoal e Encargos Sociais	10.458.500,00	10.026.275,35	10.026.275,35	9.960.584,64	0,00	
Demais Despesas Correntes	11.397.500,00	10.104.737,49	5.857.331,56	5.481.092,37	4.247.405,93	
DESPESAS DE CAPITAL (XIV)	1.130.500,00	849.467,67	719.866,99	719.866,99	129.600,68	
TOTAL DAS DESPESAS DA ADMINISTRAÇÃO RPPS (XV) = (XIII + XIV)	22.986.500,00	20.980.480,51	16.603.473,90	16.161.544,00	4.377.006,61	
RESULTADO DA ADMINISTRAÇÃO RPPS (XVI) = (XII - XV)	-2.366.500,00	18.577,83	4.395.564,44			



 <div>Sistema de Informações Contábeis e Fiscais do Setor Público Brasileiro</div> <div>TESOURO NACIONAL</div>	Relatório Resumido de Execução Orçamentária
	Prefeitura Municipal de Osasco - SP (Poder Executivo)
	Orçamentos Fiscal e da Seguridade Social
	CNPJ:
	Exercício: 2023
	Período de referência: 6º bimestre

RREO-Anexo 04 | Tabela 4 - Demonstrativo das Receitas e Despesas Previdenciárias

Bens e Direitos - Administração do RPPS	Período de Referência
	SALDO ATUAL
Bens e Direitos - Administração do RPPS	-
Caixa e Equivalentes de Caixa	25.000,50
Investimentos e Aplicações	25.508.178,94
Outros Bens e Direitos	


RREO-Anexo 04 | Tabela 4 - Demonstrativo das Receitas e Despesas Previdenciárias

Receitas Previdenciárias (Benefícios Mantidos Pelo Tesouro)	Execução da Receita	
	PREVISÃO ATUALIZADA (a)	RECEITAS REALIZADAS ATÉ O BIMESTRE (b)
Receitas Previdenciárias (Benefícios Mantidos Pelo Tesouro)	-	-
Contribuições dos Servidores		
Demais Receitas Previdenciárias		
TOTAL DAS RECEITAS (BENEFÍCIOS MANTIDOS PELO TESOURO) (XVII)	0,00	0,00

<div><div><div>siconfi</div><div>Sistema de informações Contábeis e Fiscais do Setor Público Brasileiro</div><div>TESOURONACIONAL</div></div></div>	Relatório Resumido de Execução Orçamentária									
	Prefeitura Municipal de Osasco - SP (Poder Executivo)									
	Orçamentos Fiscal e da Seguridade Social									
	CNPJ:									
	Exercício: 2023									
Período de referência: 6º bimestre										

RREO-Anexo 04 | Tabela 4 - Demonstrativo das Receitas e Despesas Previdenciárias

Despesas Previdenciárias (Benefícios Mantidos Pelo Tesouro)	DOTAÇÃO ATUALIZADA (c)	Execução da Despesa			
		DESPESAS EMPENHADAS ATÉ O BIMESTRE (d)	DESPESAS LIQUIDADAS ATÉ O BIMESTRE (e)	DESPESAS PAGAS ATÉ O BIMESTRE (f)	INSCRITAS EM RESTOS A PAGAR NÃO PROCESSADOS NO EXERCÍCIO (g)
Despesas Previdenciárias (Benefícios Mantidos Pelo Tesouro)	-	-	-	-	-
Aposentadorias					
Pensões					
Outras Despesas Previdenciárias	0,00	0,00	0,00	0,00	
TOTAL DAS DESPESAS (BENEFÍCIOS MANTIDOS PELO TESOURO) (XVIII)					
RESULTADO DOS BENEFÍCIOS MANTIDOS PELO TESOURO (XIX) = (XVII - XVIII)					0,00


	Relatório Resumido de Execução Orçamentária
	Prefeitura Municipal de Osasco - SP (Poder Executivo)
	Orçamentos Fiscal e da Seguridade Social
	CNPJ:
	Exercício: 2023
	Período de referência: 6º bimestre

RREO-Anexo 04 | Tabela 4 - Demonstrativo das Receitas e Despesas Previdenciárias

Notas Explicativas	Valores
	31/12/2023
Notas Explicativas	-
Notas Explicativas	

RREO-Anexo 06 | Tabela 6.3 - Demonstrativo dos Resultados Primário e Nominal - Municípios

Cálculo Acima da Linha - Receitas Primárias	Receita Orçamentária	
	PREVISÃO ATUALIZADA	Até o Bimestre / 2023 RECEITAS REALIZADAS (a)
Cálculo Acima da Linha - Receitas Primárias	-	-
RECEITAS CORRENTES (EXCETO FONTES RPPS) (I)	4.694.107.099,00	4.057.591.060,73
Impostos, Taxas e Contribuições de Melhoria	2.986.816.814,00	2.474.877.425,03
IPTU	719.441.868,00	461.407.581,28
ISS	1.961.018.907,00	1.611.250.223,08
ITBI	101.726.842,00	91.129.972,76
IRRF	110.085.107,00	205.421.217,17
Outros Impostos, Taxas e Contribuições de Melhoria	94.544.090,00	105.668.430,74
Contribuições	32.000.007,00	34.029.763,93
Receita Patrimonial	76.999.016,00	86.294.912,02
Aplicações Financeiras (II)	61.503.923,00	77.414.525,35
Outras Receitas Patrimoniais	15.495.093,00	8.880.386,67
Transferências Correntes	1.549.897.802,00	1.390.124.452,52
Cota-Parte do FPM	99.379.194,00	101.015.229,59
Cota-Parte do ICMS	549.674.601,00	443.637.789,42
Cota-Parte do IPVA	138.098.128,00	150.334.716,66
Cota-Parte do ITR	44.000,00	53.537,59
Transferências da LC nº 61/1989	4.417.616,00	2.544.105,65
Transferências do FUNDEB	503.068.689,00	441.438.360,74
Outras Transferências Correntes	255.215.574,00	251.100.712,87
Demais Receitas Correntes	48.393.460,00	72.264.507,23
Outras Receitas Financeiras (III)		
Receitas Correntes Restantes	48.393.460,00	72.264.507,23
RECEITAS PRIMÁRIAS CORRENTES (EXCETO FONTES RPPS) (IV) = (I - (II + III))	4.632.603.176,00	3.980.176.535,38
RECEITAS PRIMÁRIAS CORRENTES (COM FONTES RPPS) (V)	312.726.300,00	390.246.359,46
RECEITAS NÃO PRIMÁRIAS CORRENTES (COM FONTES RPPS) (VI)	4.498.000,00	54.001.352,12
RECEITAS DE CAPITAL (EXCETO FONTES RPPS) (VII)	113.163.668,00	49.041.654,28
Operações de Crédito (VIII)	56.609.540,00	26.164.921,34
Amortização de Empréstimos (IX)		
Alienação de Bens	0,00	0,00
Receitas de Alienação de Investimentos Temporários (X)		
Receitas de Alienação de Investimentos Permanentes (XI)		
Outras Alienações de Bens		
Transferências de Capital	56.554.128,00	22.876.732,94
Convênios	44.554.101,00	14.699.059,38
Outras Transferências de Capital	12.000.027,00	8.177.673,56
Outras Receitas de Capital	0,00	0,00
Outras Receitas de Capital Não Primárias (XII)		
Outras Receitas de Capital Primárias		
RECEITAS PRIMÁRIAS DE CAPITAL (EXCETO FONTES RPPS) (XIII) = (VII - (VIII + IX + X + XI + XII))	56.554.128,00	22.876.732,94
RECEITAS PRIMÁRIAS DE CAPITAL (COM FONTES RPPS) (XIV)		
RECEITAS NÃO PRIMÁRIAS DE CAPITAL (COM FONTES RPPS) (XV)	100,00	
RECEITA PRIMÁRIA TOTAL (XVI) = (IV + V + XIII + XIV)	5.001.883.604,00	4.393.299.627,78
RECEITA PRIMÁRIA TOTAL (EXCETO FONTES RPPS) (XVII) = (IV + XIII)	4.689.157.304,00	4.003.053.268,32



**Siconfi**  
Sistema de Informações  
Contábeis e Fiscais  
do Setor Público Brasileiro

Relatório Resumido de Execução Orçamentária

Prefeitura Municipal de Osasco - SP (Poder Executivo)

Orçamentos Fiscal e da Seguridade Social


CNPJ:

Exercício: 2023

Período de referência: 6º bimestre

RREO-Anexo 06 | Tabela 6.3 - Demonstrativo dos Resultados Primário e Nominal - Municípios

Cálculo Acima da Linha - Despesas Primárias	DOTAÇÃO ATUALIZADA	Despesa Orçamentária					
		Até o Bimestre / 2023					
		DESPESAS EMPENHADAS	DESPESAS LIQUIDADAS	DESPESAS PAGAS (a)	RESTOS A PAGAR PROCESSADOS PAGOS (b)	RESTOS A PAGAR NÃO PROCESSADOS LIQUIDADOS	PAGOS (c)
<b>Cálculo Acima da Linha - Despesas Primárias</b>	-	-	-	-	-	-	-
DESPESAS CORRENTES (EXCETO FONTES RPPS) (XVIII)	4.317.010.614,08	3.913.074.111,61	3.716.822.653,65	3.550.219.411,74	204.459.387,15	180.385.302,62	180.378.455,06
Pessoal e Encargos Sociais	1.671.019.080,69	1.591.986.708,16	1.591.845.193,62	1.587.336.612,02	3.955.564,23		
Juros e Encargos da Dívida (XIX)	48.202.490,83	48.202.489,83	48.202.489,83	48.202.489,83			
Outras Despesas Correntes	2.597.789.042,56	2.272.884.913,62	2.076.774.970,20	1.914.680.309,89	200.503.822,92	180.385.302,62	180.378.455,06
DESPESAS PRIMÁRIAS CORRENTES (EXCETO FONTES RPPS) (XX) = (XVIII - XIX)	4.268.808.123,25	3.864.871.621,78	3.668.620.163,82	3.502.016.921,91	204.459.387,15	180.385.302,62	180.378.455,06
DESPESAS PRIMÁRIAS CORRENTES (COM FONTES RPPS) (XXI)	373.466.000,00	352.550.791,56	348.303.385,63	347.861.455,73			
DESPESAS NÃO PRIMÁRIAS CORRENTES (COM FONTES RPPS) (XXII)							
DESPESAS DE CAPITAL (EXCETO FONTES RPPS) (XXIII)	601.914.903,68	418.968.536,87	365.651.219,43	352.437.626,16	19.611.964,31	26.890.435,12	26.890.435,12
Investimentos	378.283.262,43	197.054.937,02	155.102.848,34	141.795.019,07	18.739.723,02	26.808.639,92	26.808.639,92
Investimentos Financeiros	13.837.952,33	13.184.628,66	2.019.399,90	1.913.635,90	147.000,00	81.795,20	81.795,20
Concessão de Empréstimos e Financiamentos (XXIV)							
Aquisição de Título de Capital já Integralizado (XXV)							
Aquisição de Título de Crédito (XXVI)							
Demais Investidos Financeiros	13.837.952,33	13.184.628,66	2.019.399,90	1.913.635,90	147.000,00	81.795,20	81.795,20
Amortização da Dívida (XXVII)	209.793.688,92	208.728.971,19	208.728.971,19	208.728.971,19	925.241,29		
DESPESAS PRIMÁRIAS DE CAPITAL (EXCETO FONTES RPPS) (XXVIII) = (XXIII - (XXIV + XXV + XXVI + XXVII))	392.121.214,76	210.239.565,68	157.122.248,24	143.708.654,97	18.886.723,02	26.890.435,12	26.890.435,12
RESERVA DE CONTINGÊNCIA (XXIX)	32.446.379,63						
DESPESAS PRIMÁRIAS DE CAPITAL (COM FONTES RPPS) (XXX)	1.130.500,00	849.467,67	719.866,99	719.866,99			
DESPESAS NÃO PRIMÁRIAS DE CAPITAL (COM FONTES RPPS) (XXXI)							
DESPESA PRIMÁRIA TOTAL (XXXII) = (XX + XXI + XXVIII + XXIX + XXX)	5.067.972.217,64	4.428.511.446,69	4.174.765.664,68	3.994.306.899,60	223.346.110,17	207.275.737,74	207.268.890,18
DESPESA PRIMÁRIA TOTAL (EXCETO FONTES RPPS) (XXXIII) = (XX + XXVIII + XXIX)	4.693.375.717,64	4.075.111.187,46	3.825.742.412,06	3.645.725.576,88	223.346.110,17	207.275.737,74	207.268.890,18

	Relatório Resumido de Execução Orçamentária
	Prefeitura Municipal de Osasco - SP (Poder Executivo)
	Orçamentos Fiscal e da Seguridade Social
	CNPJ:
	Exercício: 2023
	Período de referência: 6º bimestre

RREO-Anexo 06 | Tabela 6.3 - Demonstrativo dos Resultados Primário e Nominal - Municípios

Resultado Primário - Acima da Linha	Até o Bimestre / 2023
	VALOR
Resultado Primário - Acima da Linha	-
RESULTADO PRIMÁRIO (COM RPPS) - Acima da Linha (XXXIV) = (XVIa - (XXXIIa + XXXIIb + XXXIIc))	-31.622.272,17
RESULTADO PRIMÁRIO (SEM RPPS) - Acima da Linha (XXXV) = (XVIIa - (XXXIIIa + XXXIIIb + XXXIIId))	-73.287.308,91

RREO-Anexo 06 | Tabela 6.3 - Demonstrativo dos Resultados Primário e Nominal - Municípios

Meta Fiscal para o Resultado Primário	Meta Fixada na LDO
	VALOR CORRENTE
Meta Fiscal para o Resultado Primário	-
Meta fixada no Anexo de Metas Fiscais da LDO para o exercício de referência	61.848.711,00

RREO-Anexo 06 | Tabela 6.3 - Demonstrativo dos Resultados Primário e Nominal - Municípios

Juros Nominais	Até o Bimestre / 2023
	VALOR INCORRIDO
Juros Nominais	-
Juros, Encargos e Variações Monetárias Ativos (Exceto RPPS) (XXXVI)	77.414.525,35
Juros, Encargos e Variações Monetárias Passivos (Exceto RPPS) (XXXVII)	106.579.326,97

RREO-Anexo 06 | Tabela 6.3 - Demonstrativo dos Resultados Primário e Nominal - Municípios

Resultado Nominal - Acima da Linha	Até o Bimestre / 2023
	VALOR
Resultado Nominal - Acima da Linha	-
RESULTADO NOMINAL (SEM RPPS) - Acima da Linha (XXXVIII) = XXXV + (XXXVI - XXXVII)	-102.452.110,53

RREO-Anexo 06 | Tabela 6.3 - Demonstrativo dos Resultados Primário e Nominal - Municípios

Cálculo Abaixo da Linha - Resultado Nominal	Saldo	
	Em 31/12/2022 (a)	Até o Bimestre 2023 (b)
Cálculo Abaixo da Linha - Resultado Nominal	-	-
DÍVIDA CONSOLIDADA (XXXIX)	1.282.125.499,81	1.139.437.157,60
DEDUÇÕES (XL)	616.311.927,70	202.888.332,69
Disponibilidade de Caixa	460.121.577,77	134.230.812,49
Disponibilidade de Caixa Bruta	736.509.165,09	381.355.394,50
(-) Restos a Pagar Processados (XLI)	230.296.828,38	185.839.413,36
(-) Depósitos Restituíveis e Valores Vinculados	46.090.758,94	61.285.168,65
Demais Haveres Financeiros	156.190.349,93	68.657.520,20
DÍVIDA CONSOLIDADA LÍQUIDA (XLII) = (XXXIX - XL)	665.813.572,11	936.548.824,91

RREO-Anexo 06 | Tabela 6.3 - Demonstrativo dos Resultados Primário e Nominal - Municípios


Resultado Nominal - Abaixo da Linha	Até o Bimestre / 2023
	VALOR
Resultado Nominal - Abaixo da Linha	-
RESULTADO NOMINAL (SEM RPPS) - Abaixo da Linha (XLIII) = (XLIIa - XLIIb)	-270.735.252,80

RREO-Anexo 06 | Tabela 6.3 - Demonstrativo dos Resultados Primário e Nominal - Municípios

Meta Fiscal para o Resultado Nominal	Meta Fixada na LDO
	VALOR CORRENTE
Meta Fiscal para o Resultado Nominal	-
Meta fixada no Anexo de Metas Fiscais da LDO para o exercício de referência	132.815.816,00

RREO-Anexo 06 | Tabela 6.3 - Demonstrativo dos Resultados Primário e Nominal - Municípios

Ajuste Metodológico	Até o Bimestre / 2023
	VALOR
Ajuste Metodológico	-
VARIAÇÃO DO SALDO DE RPP (XLIV) = (XLIIb - XLIIa)	44.457.415,02
RECEITA DE ALIENAÇÃO DE INVESTIMENTOS PERMANENTES (XLV) = (XI)	0,00
VARIAÇÃO CAMBIAL (XLVI)	
VARIAÇÃO DO SALDO DE PRECATÓRIOS INTEGRANTES DA DC (XLVII)	
VARIAÇÃO DO SALDO DAS DEMAIS OBRIGAÇÕES INTEGRANTES DA DC (XLVIII)	
OUTROS AJUSTES (XLIX)	123.825.727,25
RESULTADO NOMINAL (SEM RPPS) AJUSTADO - Abaixo da Linha (L) = (XLIII + (XLIV - XLV - XLVI + XLVII + XLVIII) +/- (XLIX))	-102.452.110,53

 <div>Sistema de Informações Contábeis e Fiscais do Setor Público Brasileiro</div> <div>TESOURO NACIONAL</div>	Relatório Resumido de Execução Orçamentária
	Prefeitura Municipal de Osasco - SP (Poder Executivo)
	Orçamentos Fiscal e da Seguridade Social
	CNPJ:
	Exercício: 2023
	Período de referência: 6º bimestre

RREO-Anexo 06 | Tabela 6.3 - Demonstrativo dos Resultados Primário e Nominal - Municípios

Resultado Primário - Abaixo da Linha	Até o Bimestre / 2023
Resultado Primário - Abaixo da Linha	VALOR
RESULTADO PRIMÁRIO (SEM RPPS) - Abaixo da Linha (LI) = (L) - (XXXVI - XXXVII)	-
	-73.287.308,91

RREO-Anexo 06 | Tabela 6.3 - Demonstrativo dos Resultados Primário e Nominal - Municípios

Informações Adicionais	PREVISÃO ORÇAMENTÁRIA
Informações Adicionais	PREVISÃO ORÇAMENTÁRIA
	-
SALDO DE EXERCÍCIOS ANTERIORES	141.556.368,68
Recursos Arrecadados em Exercícios Anteriores - RPPS	
Superávit Financeiro Utilizado para Abertura e Reabertura de Créditos Adicionais	141.556.368,68
RESERVA ORÇAMENTÁRIA DO RPPS	

RREO-Anexo 06 | Tabela 6.3 - Demonstrativo dos Resultados Primário e Nominal - Municípios

Notas Explicativas	Valores
Notas Explicativas	31/12/2023
Notas Explicativas	-




Relatório Resumido de Execução Orçamentária  
Prefeitura Municipal de Osasco - SP (Poder Executivo)  
Orçamentos Fiscal e da Seguridade Social  
CNPJ:  
Exercício: 2023  
Período de referência: 6º bimestre

RREO-Anexo 07 | Tabela 7.0 - Demonstrativo dos Restos à Pagar por Poder e Órgão - Municípios

Poder/Orgão	Poder/Orgão									
	RESTOS A PAGAR PROCESSADOS					RESTOS A PAGAR NÃO PROCESSADOS				
	Inscritos	Inscritos	Pagos (c)	Cancelados (d)	Saldo e = (a* b) - (c + d)	Inscritos	Liquidados (h)	Pagos (i)	Cancelados (j)	Saldo Total L = (e + k)
RESTOS A PAGAR (EXCETO INTRA-ORÇAMENTARIOS) (I)	Em Exercícios Anteriores (a)	Em 31 de dezembro de 2022 (b)				Em 31 de dezembro de 2022 (g)				
	6.457.429,98	224.071.200,20	223.657.238,52	50.285,16	6.516.007,61	258.411.427,34	207.275.737,74	207.288.880,18	85.165.524,40	8.364.516,80
PODER EXECUTIVO	6.457.429,98	224.071.200,20	223.657.238,52	50.285,16	6.516.007,61	258.411.427,34	207.275.737,74	207.288.880,18	85.165.524,40	8.364.516,80
PODER LEGISLATIVO	0,00	0,00	0,00	0,00	0,00	0,00	4.504.180,15	4.504.180,15	386.581,55	0,00
Câmara Municipal							4.504.180,15	4.504.180,15	386.581,55	0,00
Tribunal de Contas do Município										
RESTOS A PAGAR (INTRA-ORÇAMENTARIOS) (II)	12.312,57	317.088,70	314.024,94		15.356,33	60.524,89			60.524,89	0,00
TOTAL (III) = (I + II)	6.469.741,66	224.388.288,90	224.271.351,46	50.285,16	6.533.363,94	258.471.952,23	207.275.737,74	207.288.880,18	85.226.449,29	8.379.873,13

RREO-Anexo 07 | Tabela 7.0 - Demonstrativo dos Restos à Pagar por Poder e Órgão - Municípios

Poder/Orgão - Intra	Poder/Orgão - Intra									
	RESTOS A PAGAR PROCESSADOS					RESTOS A PAGAR NÃO PROCESSADOS				
	Inscritos	Inscritos	Pagos (c)	Cancelados (d)	Saldo e = (a* b) - (c + d)	Inscritos	Liquidados (h)	Pagos (i)	Cancelados (j)	Saldo Total L = (e + k)
RESTOS A PAGAR (INTRA-ORÇAMENTARIOS) (I)	Em Exercícios Anteriores (a)	Em 31 de dezembro de 2022 (b)				Em 31 de dezembro de 2022 (g)				
	12.312,57	317.088,70	314.024,94	0,00	15.356,33	60.524,89	0,00	0,00	60.524,89	15.356,33
PODER EXECUTIVO	12.312,57	317.088,70	314.024,94	0,00	15.356,33	60.524,89	0,00	0,00	60.524,89	15.356,33
PODER LEGISLATIVO	0,00	0,00	0,00	0,00	0,00	0,00	0,00	0,00	0,00	0,00
Câmara Municipal										
Tribunal de Contas do Município										

	Relatório Resumido de Execução Orçamentária
	Prefeitura Municipal de Osasco - SP (Poder Executivo)
	Orçamentos Fiscal e da Seguridade Social
	CNPJ:
	Exercício: 2023
	Período de referência: 6º bimestre

RREO-Anexo 07 | Tabela 7.0 - Demonstrativo dos Restos à Pagar por Poder e Órgão - Municípios

Notas Explicativas	Valores
	31/12/2023
Notas Explicativas	-
Notas Explicativas	

RREO-Anexo 09 | Tabela 9.0 - Demonstrativo das Receitas de Operações de Crédito e Despesas de Capital

Receitas	Receitas de Operações de Crédito		
	PREVISÃO ATUALIZADA (a)	RECEITAS REALIZADAS (b)	SALDO NÃO REALIZADO (c) = (a - b)
Receitas	-	-	-
RECEITAS DE OPERAÇÕES DE CRÉDITO (I)	56.609.540,00	26.164.921,34	30.444.618,66

RREO-Anexo 09 | Tabela 9.0 - Demonstrativo das Receitas de Operações de Crédito e Despesas de Capital

Despesas	Despesas de Capital		
	DOTAÇÃO ATUALIZADA (d)	DESPESAS EMPENHADAS (e)	SALDO NÃO EXECUTADO (f) = (d - e)
Despesas	-	-	-
DESPESAS DE CAPITAL	603.045.403,68	419.818.004,54	183.227.399,14
Investimentos	379.413.762,43	197.904.404,69	181.509.357,74
Inversões Financeiras	13.837.952,33	13.184.628,66	653.323,67
Amortização da Dívida	209.793.688,92	208.728.971,19	1.064.717,73
(-) Incentivos Fiscais a Contribuinte			
(-) Incentivos Fiscais a Contribuinte por Instituições Financeiras			
DESPESA DE CAPITAL LÍQUIDA (II)	603.045.403,68	419.818.004,54	183.227.399,14


RREO-Anexo 09 | Tabela 9.0 - Demonstrativo das Receitas de Operações de Crédito e Despesas de Capital

Resultado para Apuração da Regra de Ouro	Resultado para Apuração da Regra de Ouro		
	(d - a)	(e - b)	(f - c)
Resultado para Apuração da Regra de Ouro	-	-	-
RESULTADO PARA APURAÇÃO DA REGRA DE OURO (III) = (II - I)	546.435.863,68	393.653.083,20	152.782.780,48

RREO-Anexo 09 | Tabela 9.0 - Demonstrativo das Receitas de Operações de Crédito e Despesas de Capital

Notas Explicativas	Valores
	31/12/2023
Notas Explicativas	-
Notas Explicativas	





**siconfi**  
Sistema de Informações  
Contábeis e Fiscais  
do Setor Público Brasileiro

**Relatório Resumido de Execução Orçamentária**

**Prefeitura Municipal de Osasco - SP (Poder Executivo)**

**Orçamentos Fiscal e da Seguridade Social**

**CNPJ:**

**Exercício: 2023**

**Período de referência: 6º bimestre**


RREO-Anexo 10 - RPPS | Tabela 10 - Demonstrativo da Projeção Atuarial do Regime Próprio de Previdência dos Servidores

Projeção Atuarial do RPPS - Fundo em Capitalização (Plano Previdenciário)	Projeção Atuarial do RPPS - Fundo em Capitalização (Plano Previdenciário)			
	Projeção Atuarial do RPPS - Fundo em Capitalização (Plano Previdenciário)		Projeção Atuarial do RPPS - Fundo em Capitalização (Plano Previdenciário)	
	RECEITAS PREVIDENCIÁRIAS (a)	DESPESAS PREVIDENCIÁRIAS (b)	RESULTADO PREVIDENCIÁRIO (c) = (a - b)	SALDO FINANCEIRO DO EXERCÍCIO (d) = ("d" exercício Anterior) + (c)
2022				
2023	143.139.722,57	39.824.424,87	103.315.297,70	687.467.738,48
2024	144.571.119,80	41.006.707,46	103.564.412,33	791.032.150,82
2025	146.016.830,99	42.351.179,04	103.665.651,95	894.697.802,77
2026	147.476.999,30	43.727.568,11	103.749.431,19	998.447.233,95
2027	148.951.769,30	44.964.174,25	103.987.595,05	1.102.434.829,00
2028	150.441.286,99	46.198.068,95	104.243.218,04	1.206.678.047,04
2029	151.945.699,86	47.517.264,63	104.428.435,22	1.311.106.482,26
2030	153.465.156,86	49.336.625,73	104.128.531,13	1.415.235.013,39
2031	154.999.808,43	51.031.453,93	103.968.354,49	1.519.203.367,88
2032	156.549.806,51	53.017.398,48	103.532.417,03	1.622.735.784,91
2033	158.115.304,58	55.251.805,28	102.863.499,29	1.725.599.284,20
2034	159.696.457,62	58.107.445,35	101.589.012,27	1.827.188.296,48
2035	161.293.422,20	61.457.423,32	99.836.998,88	1.927.024.295,35
2036	162.906.356,42	64.926.441,44	97.979.914,98	2.025.004.210,33
2037	164.535.419,98	70.300.183,19	94.235.236,79	2.119.239.447,12
2038	166.180.774,18	75.163.337,13	91.017.437,05	2.210.256.884,17
2039	167.842.381,93	81.303.157,34	86.539.224,59	2.296.796.308,76
2040	169.521.007,75	115.208.150,01	54.312.857,73	2.351.108.166,49
2041	171.216.217,82	139.571.177,63	31.645.040,19	2.382.754.206,69
2042	172.928.380,00	155.344.866,24	17.583.513,76	2.400.337.720,45
2043	174.657.663,80	211.096.501,32	-36.438.837,52	2.363.898.882,93
2044	176.404.240,44	252.617.722,77	-76.213.482,33	2.287.685.400,60
2045	178.168.282,84	284.362.201,12	-106.193.918,28	2.181.491.482,33
2046	179.949.965,67	306.116.788,86	-126.166.823,19	2.055.324.659,14
2047	181.749.465,33	346.401.871,32	-164.652.406,00	1.890.672.253,14
2048	183.566.959,98	355.406.454,63	-171.839.494,65	1.718.832.758,49
2049	185.402.629,58	364.013.162,77	-178.610.533,19	1.540.222.225,31
2050	187.256.655,88	372.181.855,69	-184.925.199,81	1.355.297.025,50
2051	189.129.222,44	378.917.553,56	-189.788.331,12	1.165.508.694,37
2052	191.020.514,66	385.440.456,67	-194.419.942,01	971.088.752,36
2053	192.930.719,81	391.409.411,18	-198.478.691,37	772.610.060,99
2054	194.860.027,01	395.331.578,81	-200.471.551,81	572.138.509,19
2055	196.808.627,28	398.750.688,28	-201.942.061,01	370.196.448,18
2056	198.776.713,55	401.585.443,95	-202.808.730,40	167.387.717,78
2057	200.764.480,68	404.419.193,98	-203.654.713,30	-36.266.995,52
2058	202.772.125,49	407.459.445,07	-204.687.319,58	-240.954.315,10
2059	204.799.846,75	414.480.043,34	-209.680.196,59	-450.634.511,69
2060	206.847.845,21	421.601.701,78	-214.753.856,57	-665.388.366,26
2061	208.916.323,67	428.826.129,74	-219.909.806,07	-885.298.174,33
2062	211.005.486,90	436.155.065,98	-225.149.579,08	-1.110.447.753,41







	Relatório Resumido de Execução Orçamentária
	Prefeitura Municipal de Osasco - SP (Poder Executivo)
	Orçamentos Fiscal e da Seguridade Social
	CNPJ:
	Exercício: 2023
	Período de referência: 6º bimestre

RREO-Anexo 10 - RPPS | Tabela 10 - Demonstrativo da Projeção Atuarial do Regime Próprio de Previdência dos Servidores

Notas Explicativas	Valores
	31/12/2023
Notas Explicativas	-
Notas Explicativas	

RREO-Anexo 11 | Tabela 11.0 - Demonstrativo da Receita de Alienação de Ativos e Aplicação dos Recursos


Receitas	Execução da Receita		
	PREVISÃO ATUALIZADA (a)	RECEITAS REALIZADAS (b)	SALDO (c) = (a - b)
Receitas	-	-	-
RECEITAS DE ALIENAÇÃO DE ATIVOS (I)	0,00	0,00	0,00
Receita de Alienação de Bens Móveis			
Receita de Alienação de Bens Imóveis			
Receita de Alienação de Bens Intangíveis			
Receita de Rendimentos de Aplicações Financeiras			



Relatório Resumido de Execução Orçamentária  
Prefeitura Municipal de Osasco - SP (Poder Executivo)  
Orçamentos Fiscal e da Seguridade Social  
CNPJ:  
Exercício: 2023  
Período de referência: 6º bimestre

RREO-Anexo 11 | Tabela 11.0 - Demonstrativo da Receita de Alienação de Ativos e Aplicação dos Recursos

Despesas	DOTAÇÃO ATUALIZADA (d)	DESPESAS EMPENHADAS (e)	DESPESAS LIQUIDADAS	DESPESAS PAGAS (f)	Execução da Despesa			PAGAMENTO DE RESTOS A PAGAR (g)	SALDO (h) = (d-e)
					DESPESAS PAGAS	DESPESAS INSCRITAS EM RESTOS A PAGAR NÃO PROCESSADOS			
Despesas	-	-	-	-	-	-	-	-	-
APLICAÇÃO DOS RECURSOS DA ALIENAÇÃO DE ATIVOS (II)	0,00	0,00	0,00	0,00	0,00	0,00	0,00	0,00	0,00
DESPESAS DE CAPITAL	0,00	0,00	0,00	0,00	0,00	0,00	0,00	0,00	0,00
Investimentos									
Inversões Financeiras									
Amortização da Dívida									
DESPESAS CORRENTES DOS REGIMES DE PREVIDÊNCIA	0,00	0,00	0,00	0,00	0,00	0,00	0,00	0,00	0,00
Regime Geral da Previdência Social									
Regime Próprio de Previdência dos Servidores Públicos									

	Relatório Resumido de Execução Orçamentária
	Prefeitura Municipal de Osasco - SP (Poder Executivo)
	Orçamentos Fiscal e da Seguridade Social
	CNPJ:
	Exercício: 2023
	Período de referência: 6º bimestre

RREO-Anexo 11 | Tabela 11.0 - Demonstrativo da Receita de Alienação de Ativos e Aplicação dos Recursos

Saldo Financeiro a Aplicar	Saldo Financeiro a Aplicar		
	2022 (i)	2023 (j) = (Ib - (II f + II g))	SALDO ATUAL (k) = (III i + III j)
Saldo Financeiro a Aplicar	-	-	-
VALOR (III)			

RREO-Anexo 11 | Tabela 11.0 - Demonstrativo da Receita de Alienação de Ativos e Aplicação dos Recursos

Notas Explicativas	Valores
	31/12/2023
Notas Explicativas	-
Notas Explicativas	

RREO-Anexo 13 | Tabela 13.0 - Demonstrativo das Parcerias Público-Privadas


Impactos das Contratações de PPP	Especificação de PPP	
	SALDO TOTAL EM 31 DE DEZEMBRO DO EXERCÍCIO ANTERIOR	SALDO FINAL ATÉ O BIMESTRE
Impactos das Contratações de PPP	-	-
TOTAL DE ATIVOS	0,00	0,00
Ativos Constituídos pela SPE		
TOTAL DE PASSIVOS	0,00	0,00
Obrigações decorrentes de Ativos Constituídos pela SPE		
Provisões de PPP		
Outros Passivos		
ATOS POTENCIAIS PASSIVOS	0,00	0,00
Obrigações Contratuais		
Riscos não Provisionados		
Garantias Concedidas		
Outros Passivos Contingentes		




[@PrefeituradeOsasco](#)

[illegible][illegible][illegible][illegible][illegible]



	Relatório Resumido de Execução Orçamentária
	Prefeitura Municipal de Osasco - SP (Poder Executivo)
	Orçamentos Fiscal e da Seguridade Social
	CNPJ:
	Exercício: 2023
Período de referência: 6º bimestre	

RREO-Anexo 13 | Tabela 13.0 - Demonstrativo das Parcerias Público-Privadas

Notas Explicativas	Valores
	31/12/2023
Notas Explicativas	-
Notas Explicativas	-

RREO-Anexo 14 | Tabela 14.0 - Demonstrativo Simplificado do Relatório Resumido da Execução Orçamentária - Municípios e DF

Balanco Orçamentário	Valores
	Até o Bimestre
Balanco Orçamentário	-
RECEITAS	
Previsão Inicial	5.124.495.167,00
Previsão Atualizada	5.124.495.167,00
Receitas Realizadas	4.550.880.426,59
Déficit Orçamentário	
Saldos de Exercícios Anteriores (Utilizados para Créditos Adicionais)	141.556.368,68
DESPESAS	
Dotação Inicial	5.124.495.167,00
Dotação Atualizada	5.325.968.397,39
Despesas Empenhadas	4.685.442.907,71
Despesas Liquidadas	4.598.377.394,98
Despesas Pagas	4.588.395.519,00
Superávit Orçamentário	166.680.269,28

RREO-Anexo 14 | Tabela 14.0 - Demonstrativo Simplificado do Relatório Resumido da Execução Orçamentária - Municípios e DF

Despesas por Função/Subfunção	Valores
	Até o Bimestre
Despesas por Função/Subfunção	-
Despesas Empenhadas	4.685.442.907,71
Despesas Liquidadas	4.431.697.125,70

RREO-Anexo 14 | Tabela 14.0 - Demonstrativo Simplificado do Relatório Resumido da Execução Orçamentária - Municípios e DF

Receita Corrente Líquida - RCL	Valores
	Até o Bimestre
Receita Corrente Líquida - RCL	-
Receita Corrente Líquida	4.057.902.705,36
Receita Corrente Líquida Ajustada para Cálculo dos Limites de Endividamento	4.055.096.561,36
Receita Corrente Líquida Ajustada para Cálculo dos Limites da Despesa com Pessoal	4.043.876.237,36


RREO-Anexo 14 | Tabela 14.0 - Demonstrativo Simplificado do Relatório Resumido da Execução Orçamentária - Municípios e DF

Receitas e Despesas do Regime Próprio de Previdência dos Servidores	Valores
	Até o Bimestre
Receitas e Despesas do Regime Próprio de Previdência dos Servidores	-
Fundo em Capitalização (PLANO PREVIDENCIÁRIO)	
Receitas Previdenciárias Realizadas	249.533.727,36
Despesas Previdenciárias Empenhadas	35.752.201,82
Despesas Previdenciárias Liquidadas	35.752.201,82
Despesas Previdenciárias Pagas	35.752.201,82
Resultado Previdenciário	213.781.525,54
Fundo em Repartição (PLANO FINANCEIRO)	
Receitas Previdenciárias Realizadas	170.392.449,20
Despesas Previdenciárias Empenhadas	296.667.576,90
Despesas Previdenciárias Liquidadas	296.667.576,90
Despesas Previdenciárias Pagas	296.667.576,90
Resultado Previdenciário	-126.275.127,70

RREO-Anexo 14 | Tabela 14.0 - Demonstrativo Simplificado do Relatório Resumido da Execução Orçamentária - Municípios e DF

Resultados Primário e Nominal	Verificação das Metas dos Resultados Nominal e Primário		
	Meta Fixada no Anexo de Metas Fiscais da LDO (a)	Resultado Apurado até o Bimestre (b)	% em Relação à Meta (b/a)
Resultados Primário e Nominal	-	-	-
RESULTADO PRIMÁRIO (SEM RPPS) - Acima da Linha	61.848.711,00	-73.287.308,91	-1,18
RESULTADO NOMINAL (SEM RPPS) - Abaixo da Linha	132.815.816,00	-270.735.252,80	-2,04

RREO-Anexo 14 | Tabela 14.0 - Demonstrativo Simplificado do Relatório Resumido da Execução Orçamentária - Municípios e DF

 <div>Sistema de Informações Contábeis e Fiscais do Setor Público Brasileiro</div> <div>TESOURO NACIONAL</div>	Relatório Resumido de Execução Orçamentária
	Prefeitura Municipal de Osasco - SP (Poder Executivo)
	Orçamentos Fiscal e da Seguridade Social
	CNPJ:
	Exercício: 2023
	Período de referência: 6º bimestre

Restos a Pagar por Poder e Ministério Público	Estágios dos Restos a Pagar			
	Inscrição	Cancelamento Até o Bimestre	Pagamento Até o Bimestre	Saldo a Pagar
Restos a Pagar por Poder e Ministério Público	-	-	-	-
RESTOS A PAGAR PROCESSADOS	230.858.010,56	53.295,16	224.271.351,46	6.533.363,94
Poder Executivo	230.858.010,56	53.295,16	224.271.351,46	6.533.363,94
Poder Legislativo				
Poder Judiciário				
Ministério Público				
Defensoria Pública				
RESTOS A PAGAR NÃO PROCESSADOS	294.341.848,66	85.226.449,29	207.268.890,18	1.846.509,19
Poder Executivo	289.471.106,96	84.859.887,74	202.764.710,03	1.846.509,19
Poder Legislativo	4.870.741,70	366.561,55	4.504.180,15	0,00
Poder Judiciário				
Ministério Público				
Defensoria Pública				
TOTAL	525.199.859,22	85.279.744,45	431.540.241,64	8.379.873,13

RREO-Anexo 14 | Tabela 14.0 - Demonstrativo Simplificado do Relatório Resumido da Execução Orçamentária - Municípios e DF

Despesas com Manutenção e Desenvolvimento do Ensino	Apuração das Despesas com Ensino		
	Valor Apurado Até o Bimestre	Limites Constitucionais Anuais	
		% Mínimo a Aplicar no Exercício	% Aplicado Até o Bimestre
Despesas com Manutenção e Desenvolvimento do Ensino	-	-	-
Mínimo Anual de <18% / 25%> das Receitas de Impostos na Manutenção e Desenvolvimento do Ensino			
Mínimo Anual de 70% do FUNDEB na Remuneração dos Profissionais da Educação Básica			
Percentual de 50% da Complementação da União ao FUNDEB (VAAT) na Educação Infantil			
Mínimo de 15% da Complementação da União ao FUNDEB (VAAT) em Despesas de Capital			

RREO-Anexo 14 | Tabela 14.0 - Demonstrativo Simplificado do Relatório Resumido da Execução Orçamentária - Municípios e DF

Receitas de Operações de Crédito e Despesas de Capital	Apuração das Receitas de Operações de Crédito e Despesas de Capital	
	Valor Apurado no Exercício	Saldo Não Realizado
Receitas de Operações de Crédito e Despesas de Capital	-	-
Receitas de Operações de Crédito	26.164.921,34	30.444.618,66
Despesa de Capital Líquida	419.818.004,54	183.227.399,14

RREO-Anexo 14 | Tabela 14.0 - Demonstrativo Simplificado do Relatório Resumido da Execução Orçamentária - Municípios e DF

Projeção Atuarial dos Regimes de Previdência	Exercício de Apuração			
	Exercício	10º Exercício	20º Exercício	35º Exercício
Projeção Atuarial dos Regimes de Previdência	-	-	-	-
Fundo em Capitalização (Plano Previdenciário)				
Receitas Previdenciárias	143.139.722,57	158.115.304,58	174.657.663,80	202.772.125,49
Despesas Previdenciárias	39.824.424,87	55.251.805,28	211.096.501,32	407.459.445,07
Resultado Previdenciário	103.315.297,70	102.863.499,30	-36.438.837,52	-204.687.319,58
Fundo em Repartição (Plano Financeiro)				
Receitas Previdenciárias	0,00	0,00	0,00	0,00
Despesas Previdenciárias	0,00	0,00	0,00	0,00
Resultado Previdenciário	0,00	0,00	0,00	0,00

RREO-Anexo 14 | Tabela 14.0 - Demonstrativo Simplificado do Relatório Resumido da Execução Orçamentária - Municípios e DF


Receita da Alienação de Ativos e Aplicação dos Recursos	Apuração da Receita da Alienação de Ativos e Aplicação dos Recursos	
	Valor Apurado no Exercício	Saldo a Realizar
Receita da Alienação de Ativos e Aplicação dos Recursos	-	-
Receitas da Alienação de Ativos		
Aplicação dos Recursos da Alienação de Ativos		

RREO-Anexo 14 | Tabela 14.0 - Demonstrativo Simplificado do Relatório Resumido da Execução Orçamentária - Municípios e DF

Despesas com Ações e Serviços Públicos de Saúde	Apuração das Despesas com Saúde		
	Valor Apurado Até o Bimestre	Limites Constitucionais Anuais	
		% Mínimo a Aplicar no Exercício	% Aplicado Até o Bimestre
Despesas com Ações e Serviços Públicos de Saúde	-	-	-
Despesas com Ações e Serviços Públicos de Saúde Executadas com Recursos de Impostos			

RREO-Anexo 14 | Tabela 14.0 - Demonstrativo Simplificado do Relatório Resumido da Execução Orçamentária - Municípios e DF

Despesas de Caráter Continuado Derivadas de PPP	Valor Realizado no Período
	Valor Apurado no Exercício Corrente
Despesas de Caráter Continuado Derivadas de PPP	-

 <div>Sistema de Informações Contábeis e Fiscais do Setor Público Brasileiro</div> <div>TESOURO NACIONAL</div>	Relatório Resumido de Execução Orçamentária
	Prefeitura Municipal de Osasco - SP (Poder Executivo)
	Orçamentos Fiscal e da Seguridade Social
	CNPJ:
	Exercício: 2023
	Período de referência: 6º bimestre

Despesas de Caráter Continuo Derivadas de PPP	Valor Realizado no Período
	Valor Apurado no Exercício Corrente
Total das Despesas Consideradas para o Limite / RCL (%)	

RREO-Anexo 14 | Tabela 14.0 - Demonstrativo Simplificado do Relatório Resumido da Execução Orçamentária - Municípios e DF

Notas Explicativas	Valores
	31/12/2023
Notas Explicativas	-
Notas Explicativas	

Lista de Assinaturas

Assinatura: 1
Digitally signed by CARINE DONIZETE SIMOES DE OLIVEIRA:28670814838 Date: 2024.01.30 15:24:05 BRT Reason: Perfil: Contador Responsável Location: Instituição: Prefeitura Municipal de Osasco - SP
Assinatura: 2
Digitally signed by ROGERIO LINS WANDERLEY:29063301839 Date: 2024.01.30 17:43:40 BRT Reason: Perfil: Titular do Poder Executivo Location: Instituição: Prefeitura Municipal de Osasco - SP
Assinatura: 3
Assinatura: 4
Assinatura: 5
Assinatura: 6

As assinaturas digitais podem ser verificadas no arquivo PDF.



# Câmara Municipal de Osasco

## PODER LEGISLATIVO

### PORTARIA Nº 28/2024

**CARMÔNIO GONÇALVES BASTOS**, Presidente da Câmara dos Vereadores do Município de Osasco, do Estado de São Paulo, usando das atribuições que lhe são conferidas por lei.

### RESOLVE:

Art. 1º Ficam designados para compor a Comissão Permanente de Licitação para processamento e julgamentos dos certames, nas dependências que compõem a Câmara Municipal de Osasco, com sua sede à Avenida dos Autonomistas, 2.607 – Osasco/SP, para o exercício de 2024, os seguintes servidores:

- I- Jessica Carla dos Santos Rodrigues Silva – Presidente
- II- Angelita Vale Venâncio Olivetti – Vice-Presidente
- III- Gisele Karina de Oliveira Cunha – Membro
- IV- Vilma Barbosa da Silva – Membro
- V- Sara Cristiane Pereira Romanzini – Membro
- VI- Benjamim Ramos Junior – Membro
- VII- Santino Maciel Cardoso – Membro

Art. 2º A comissão funcionará nos termos estabelecidos no Ato da Presidência nº 02/2024, recebendo todos os membros referidos nos incisos I a VII do art. 1º, desde já, a designação para atuar como pregoeiros.

Esta portaria entra em vigor na data de sua publicação.

Publique e cientifique-se.

Câmara Municipal de Osasco, 22 de janeiro de 2024.

**CARMÔNIO GONÇALVES BASTOS**  
Presidente

Registrada na Secretaria da Câmara Municipal de Osasco e publicada por edital afixado no lugar de costume, dentro do prazo legal. Secretaria da Câmara Municipal de Osasco, 22 de janeiro de 2024, ano LXIII da Emancipação


**ANDERSON GONÇALVES DA PAIXÃO**  
Diretor Geral



Relatório de Gestão Fiscal  
Câmara de Vereadores de Osasco - SP (Poder Legislativo)  
Orçamentos Fiscal e da Seguridade Social  
CNPJ: 50520121000132  
Exercício: 2023  
Período de referência: 3º quadrimestre

RGF-Anexo 01 | Tabela 1.0 - Demonstrativo da Despesa com Pessoal

Despesa com Pessoal	Despesa Executada com Pessoal											
	DESPESAS EXECUTADAS (últimos 12 meses)											
	LÍQUIDAS						TOTAL (últimos 12 meses) (a)					
	<MR-1>	<MR-10>	<MR-3>	<MR-5>	<MR-7>	<MR-6>	<MR-5>	<MR-4>	<MR-3>	<MR-2>	<MR-1>	<MR>
Despesa com Pessoal (últimos 12 meses)												
DESPESA BRUTA COM PESSOAL (I)	4.188.935,02	4.008.350,63	4.066.646,17	4.819.880,81	6.302.552,45	4.778.800,85	4.558.162,89	4.586.900,54	4.480.173,64	4.654.662,88	3.987.629,53	7.884.206,01
Pessoal Ativo	4.188.935,02	4.008.350,63	4.066.646,17	4.819.880,81	6.302.552,45	4.778.800,85	4.558.162,89	4.586.900,54	4.480.173,64	4.654.662,88	3.987.629,53	7.884.206,01
Vinculamentos, Vantagens e Outras Despesas Variáveis	3.624.640,12	3.341.427,08	3.404.044,54	4.027.483,98	5.598.718,61	4.020.400,98	3.821.548,83	3.851.514,84	3.763.384,175	3.925.987,62	3.719.446,89	5.995.580,14
Obrigações Patronais	664.294,90	666.923,55	662.603,63	792.458,83	743.832,84	758.400,27	736.614,06	735.385,70	716.331,99	728.675,06	268.182,64	1.888.645,87
Pessoal Inativo e Pensionistas	0,00	0,00	0,00	0,00	0,00	0,00	0,00	0,00	0,00	0,00	0,00	0,00
Aposentadorias, Reserva e Reformas	0,00	0,00	0,00	0,00	0,00	0,00	0,00	0,00	0,00	0,00	0,00	0,00
Pensões	0,00	0,00	0,00	0,00	0,00	0,00	0,00	0,00	0,00	0,00	0,00	0,00
Outras Despesas de Pessoal decorrentes de Contratos de Terceirização ou de contratação de forma indireta (§ 1º do art. 18 da LRF)	0,00	0,00	0,00	0,00	0,00	0,00	0,00	0,00	0,00	0,00	0,00	0,00
Despesa com Pessoal não Executada Orçamentariamente	0,00	0,00	0,00	0,00	0,00	0,00	0,00	0,00	0,00	0,00	0,00	0,00
DESPESAS NÃO COMPUTADAS (§ 1º do art. 19 da LRF) (II)	0,00	0,00	0,00	0,00	0,00	0,00	0,00	0,00	0,00	0,00	0,00	0,00
Indenizações por Demissão e Incentivos à Demissão Voluntária e Despesas Constitucionais	0,00	0,00	0,00	0,00	0,00	0,00	0,00	0,00	0,00	0,00	0,00	0,00
Decorrentes de Decisão Judicial de Período Anterior ao da Anulação	0,00	0,00	0,00	0,00	0,00	0,00	0,00	0,00	0,00	0,00	0,00	0,00
Decorrentes de Exercícios Anteriores de Período Anterior ao da Anulação	0,00	0,00	0,00	0,00	0,00	0,00	0,00	0,00	0,00	0,00	0,00	0,00
Tratativas e Pensões com Beneficiários Vinculados	0,00	0,00	0,00	0,00	0,00	0,00	0,00	0,00	0,00	0,00	0,00	0,00
DESPESA LÍQUIDA COM PESSOAL (III) = (I) - (II)	4.188.935,02	4.008.350,63	4.066.646,17	4.819.880,81	6.302.552,45	4.778.800,85	4.558.162,89	4.586.900,54	4.480.173,64	4.654.662,88	3.987.629,53	7.884.206,01


 <div>Sistema de Informações Contábeis e Fiscais do Setor Público Brasileiro</div> <div>TESOURO NACIONAL</div>	Relatório de Gestão Fiscal
	Câmara de Vereadores de Osasco - SP (Poder Legislativo)
	Orçamentos Fiscal e da Seguridade Social
	CNPJ: 50520121000132
	Exercício: 2023
	Período de referência: 3º quadrimestre

RGF-Anexo 01 | Tabela 1.0 - Demonstrativo da Despesa com Pessoal

DTP e Apuração do Cumprimento do Limite Legal	DTP e Apuração do Cumprimento do Limite Legal	
	Valor	% sobre a RCL Ajustada
DTP e Apuração do Cumprimento do Limite Legal	-	-
RECEITA CORRENTE LÍQUIDA - RCL (IV)	4.057.902.705,36	
(-) Transferências Obrigatórias da União relativas às Emendas Individuais (art. 166-A, §1º, da CF) (V)	2.806.144,00	
(-) Transferências obrigatórias da União relativas às emendas de bancada (art. 166, § 16, da CF) e ao vencimento dos agentes comunitários de saúde e de combate às endemias (CF, art. 198, §11) (VI)	11.220.326,00	
= RECEITA CORRENTE LÍQUIDA AJUSTADA PARA CÁLCULO DOS LIMITES DA DESPESA COM PESSOAL (VII) = (IV - V - VI)	4.043.876.235,36	
DESPESA TOTAL COM PESSOAL - DTP (VIII) = (III a + III b)	58.326.913,22	1,44
LIMITE MÁXIMO (IX) (incisos I, II e III, art. 20 da LRF)	242.632.574,12	6,00
LIMITE PRUDENCIAL (X) = (0,95 x IX) (parágrafo único do art. 22 da LRF)	230.500.945,41	5,70
LIMITE DE ALERTA (XI) = (0,90 x IX) (inciso II do §1º do art. 59 da LRF)	218.369.316,71	5,40

RGF-Anexo 01 | Tabela 1.0 - Demonstrativo da Despesa com Pessoal

Notas Explicativas	Valores
	31/12/2023
Notas Explicativas	-
Notas Explicativas	



Sistema de Informações Contábeis e Fiscais do Setor Público Brasileiro

Relatório de Gestão Fiscal

Câmara de Vereadores de Osasco - SP (Poder Legislativo)

Orçamentos Fiscal e da Seguridade Social

CNPJ: 50520121000132


Exercício: 2023

Período de referência: 3º quadrimestre

RGF-Anexo 01 | Tabela 1.2 - Trajetória de Retorno ao Limite da Despesa Total com Pessoal

Trajetória de Retorno ao Limite da Despesa Total com Pessoal	Trajetória de Retorno ao Limite da Despesa Total com Pessoal				Trajetória de Retorno ao Limite da Despesa Total com Pessoal			
	Exercício em que Excedeu o Limite		Exercício do Primeiro Período Seguinte		Exercício do Segundo Período Seguinte		Exercício do Segundo Período Seguinte	
	No Quadrimestre	% DTP (b)	% Excedente (c) = (b-a)	Redutor Mínimo de 1/3 do Excedente (d) = (1/3*c)	Limite (e) = (b-d)	% DTP (f)	Redutor Residual (g) = (f-a)	Limite (h) = (e)
Trajetória de Retorno ao Limite da Despesa Total com Pessoal								
Valores Percentuais	-	-	-	-	-	-	-	-



	Relatório de Gestão Fiscal
	Câmara de Vereadores de Osasco - SP (Poder Legislativo)
	Orçamentos Fiscal e da Seguridade Social
	CNPJ: 50520121000132
	Exercício: 2023
Período de referência: 3º quadrimestre	

RGF-Anexo 01 | Tabela 1.2 - Trajetória de Retorno ao Limite da Despesa Total com Pessoal


Parâmetros para Redução do Excedente de DTP (art. 15 da LC 178/2021)	Percentual
Parâmetros para Redução do Excedente de DTP (art. 15 da LC 178/2021)	Percentual
Limite Máximo (IX) (%) (LRF, art. 20)	-
DTP em 2021 (XII) (%)	
Excedente em 2021 (XIII) = (XII - IX) (%)	
Redutor anual (XIV) = (0,10 x XIII) (%)	



Relatório de Gestão Fiscal  
Câmara de Vereadores de Osasco - SP (Poder Legislativo)  
Orçamentos Fiscal e da Seguridade Social  
CNPJ: 50520121000132  
Exercício: 2023  
Período de referência: 3º quadrimestre

RGF-Anexo 01 | Tabela 1.2 - Trajetória de Retorno ao Limite da Despesa Total com Pessoal


Trajetória de Retorno ao Limite da Despesa Total com Pessoal (art. 15 da LC 178/2021)	Apuração da Trajetória de Retorno ao Limite da DTP (art. 15 da LC 178/2021)											
	2021	2022	2023	2024	2025	2026	2027	2028	2029	2030	2031	2032
Trajetória de Retorno ao Limite da Despesa Total com Pessoal (art. 15 da LC 178/2021)	-	-	-	-	-	-	-	-	-	-	-	-
RECEITA CORRENTE LÍQUIDA AJUSTADA PARA CÁLCULO DOS LIMITES DA DESPESA COM PESSOAL (VII)												
DESPESA TOTAL COM PESSOAL - DTP (VIII)												
% DTP (VIII / VII)												
LIMITE CONFORME ART. 15 DA LC 178/2021 (%)												

 <div>Sistema de Informações Contábeis e Fiscais do Setor Público Brasileiro</div> <div>TESOURO NACIONAL</div>	Relatório de Gestão Fiscal
	Câmara de Vereadores de Osasco - SP (Poder Legislativo)
	Orçamentos Fiscal e da Seguridade Social
	CNPJ: 50520121000132
	Exercício: 2023
	Período de referência: 3º quadrimestre

RGF-Anexo 01 | Tabela 1.2 - Trajetória de Retorno ao Limite da Despesa Total com Pessoal

Notas Explicativas	Valores
	31/12/2023
Notas Explicativas	-
Identificação do Quadrimestre em que Excedeu o Limite e dos Períodos de Retorno	
Notas Explicativas	



	Relatório de Gestão Fiscal
	Câmara de Vereadores de Osasco - SP (Poder Legislativo)
	Orçamentos Fiscal e da Seguridade Social
	CNPJ: 50520121000132
	Exercício: 2023
	Período de referência: 3º quadrimestre

RGF-Anexo 05 | Tabela 5.1 - Demonstrativo da Disponibilidade de Caixa e dos Restos a Pagar

Notas Explicativas	Valores
	31/12/2023
Notas Explicativas	-
Notas Explicativas	-

RGF-Anexo 06 | Tabela 6.6 - Demonstrativo Simplificado do Relatório de Gestão Fiscal

Receita Corrente Líquida	Valor Até o Quadrimestre
	Valor Até o Quadrimestre
Receita Corrente Líquida	-
Receita Corrente Líquida	4.057.902.705,36
Receita Corrente Líquida Ajustada para Cálculo dos Limites da Despesa com Pessoal	4.043.876.235,36

RGF-Anexo 06 | Tabela 6.6 - Demonstrativo Simplificado do Relatório de Gestão Fiscal

Despesa com Pessoal	Valor Realizado no Período	
	Apuração do Valor	% SOBRE A RCL AJUSTADA
Despesa com Pessoal	-	-
Despesa Total com Pessoal - DTP	58.326.913,22	1,44
Limite Máximo (incisos I, II e III art. 20 da LRF) - <=>	242.632.574,12	6,00
Limite Prudencial (parágrafo único art. 22 da LRF) - <=>	230.500.945,41	5,70
Limite de Alerta (inciso II do §1º do art. 59 da LRF) - <=>	218.369.316,71	5,40

RGF-Anexo 06 | Tabela 6.6 - Demonstrativo Simplificado do Relatório de Gestão Fiscal

Restos a Pagar	Restos a Pagar e Disponibilidade de Caixa	
	RESTOS A PAGAR EMPENHADOS E NÃO LIQUIDADOS DO EXERCÍCIO	DISPONIBILIDADE DE CAIXA LÍQUIDA (APÓS A INSCRIÇÃO EM RESTOS A PAGAR NÃO PROCESSADOS DO EXERCÍCIO)
Restos a Pagar	-	-
Valor Total	3.694.751,17	0,00

RGF-Anexo 06 | Tabela 6.6 - Demonstrativo Simplificado do Relatório de Gestão Fiscal

Notas Explicativas	Valores
	31/12/2023
Notas Explicativas	-
Notas Explicativas	-

Lista de Assinaturas

Assinatura: 1
Digitally signed by FABIANA SEVERINA DA SILVA SIMAO:34159430899 Date: 2024.01.30 10:06:47 BRT Reason: Perfil: Responsável pelo Controle Interno Location: Instituição: Câmara de Vereadores de Osasco - SP
Assinatura: 2
Digitally signed by GEORGE DA SILVA FERNANDES:20006450890 Date: 2024.01.30 10:09:17 BRT Reason: Perfil: Contador Responsável Location: Instituição: Câmara de Vereadores de Osasco - SP
Assinatura: 3
Digitally signed by CARMONIO GONCALVES BASTOS:10342148885 Date: 2024.01.30 11:01:14 BRT Reason: Perfil: Titular do Poder Legislativo Location: Instituição: Câmara de Vereadores de Osasco - SP
Assinatura: 4
Assinatura: 5
Assinatura: 6

As assinaturas digitais podem ser verificadas no arquivo PDF.