



IMPRENSA OFICIAL

do Município de Osasco

www.osasco.sp.gov.br

SECRETARIA DE FINANÇAS

siconfi
Sistema de Informações
Contábeis e Fiscais
do Setor Público Brasileiro

Tesouro Nacional

Relatório Resumido de Execução Orçamentária
Prefeitura Municipal de Osasco - SP (Poder Executivo)
Órgãos e Unidades de Execução
CNPJ:
Exercício: 2021
Período de referência: 1º bimestre

RREO-Anexo 01 | Tabela 1.0 - Balanço Orçamentário

Receitas Orçamentárias	PREVISÃO INICIAL	PREVISÃO ATUALIZADA (a)	Estatísticas da Receita Orçamentária				SALDO (a-c)
			No Bimestre (b)	% (b/a)	Até o Bimestre (c)	% (c/a)	
Receitas Orçamentárias	-	-					-
RECEITAS EXCETO INTRA-ORÇAMENTÁRIAS (1)	3.003.215.555,00	3.003.215.555,00	651.077.692,01	21,68	651.077.692,01	21,68	2.352.137.862,99
RECEITAS CORRENTES	2.822.616.989,00	2.822.616.989,00	590.224.826,63	19,85	590.224.826,63	19,85	2.232.392.162,37
IMPOSTOS, TAXAS E CONTRIBUIÇÕES DE MELHORIA	1.530.105.595,00	1.530.105.595,00	305.129.027,36	19,94	305.129.027,36	19,94	1.224.976.567,64
Impostos	1.430.168.536,00	1.430.168.536,00	290.430.637,22	20,30	290.430.637,22	20,30	1.140.337.700,78
Taxas	99.937.059,00	99.937.059,00	14.698.390,14	14,80	14.698.390,14	14,80	84.638.668,86
Contribuição de Melhoria	93.274.582,00	93.274.582,00	10.296.235,78	11,04	10.296.235,78	11,04	82.978.346,22
CONTRIBUIÇÕES	66.389.700,00	66.389.700,00	5.541.948,12	8,35	5.541.948,12	8,35	60.847.751,88
Contribuições Sociais							0,00
Contribuições Econômicas							0,00
Contribuições para Entidades Privadas de Serviço Social e de Formação Profissional	26.884.882,00	26.884.882,00	4.754.287,66	17,68	4.754.287,66	17,68	22.130.594,34
Contribuição para o Custeio do Serviço de Iluminação Pública	20.297.000,00	20.297.000,00	437.767,66	2,16	437.767,66	2,16	19.859.232,34
RECEITA PATRIMONIAL	1.745.788,00	1.745.788,00	83.725,15	4,80	83.725,15	4,80	1.662.062,85
Exploração do Patrimônio Imobiliário do Estado	18.551.215,00	18.551.215,00	354.042,71	1,91	354.042,71	1,91	18.197.172,29
Valores Mobiliários							0,00
Doação de Serviços Públicos Mediante Concessão, Permissão, Autorização ou Licença							0,00
Exploração de Recursos Naturais							0,00
Exploração do Patrimônio Intangível							0,00
Cessão de Direitos							0,00
Demais Receitas Patrimoniais							0,00
RECEITA AGROPECUÁRIA							0,00
RECEITA INDUSTRIAL							0,00
RECEITA DE SERVIÇOS	19.453.016,00	19.453.016,00	2.403.156,77	12,35	2.403.156,77	12,35	17.049.859,23
Serviços Administrativos e Comerciais Gerais	14.209.012,00	14.209.012,00	2.340.543,69	16,47	2.340.543,69	16,47	11.868.468,31
Serviços e Atividades Relativas à Navegação e ao Transporte	1.500.000,00	1.500.000,00		0,00		0,00	1.500.000,00
Serviços e Atividades Relativas à Saúde							0,00
Serviços e Atividades Financeiras							0,00
Outros Serviços	3.744.004,00	3.744.004,00	62.613,08	1,67	62.613,08	1,67	3.681.390,92
TRANSEFERÊNCIAS CORRENTES	1.101.745.466,00	1.101.745.466,00	225.929.083,63	20,51	225.929.083,63	20,51	875.816.382,37
Transferências da União e de suas Entidades	220.472.489,00	220.472.489,00	39.048.506,36	17,71	39.048.506,36	17,71	181.423.982,64
Transferências dos Estados e do Distrito Federal e de suas Entidades	482.910.686,00	482.910.686,00	111.751.878,04	22,87	111.751.878,04	22,87	371.158.807,96
Transferências dos Municípios e de suas Entidades	23.299.742,00	23.299.742,00	9.899.590,32	42,49	9.899.590,32	42,49	13.400.151,68
Transferências de Instituições Privadas	365.062.537,00	365.062.537,00	65.229.109,11	17,87	65.229.109,11	17,87	299.833.427,89
Transferências de Outras Instituições Públicas							0,00
Transferências do Exterior							0,00
Transferências de Pessoas Físicas							0,00
Transferências Provenientes de Depósitos Não Identificados	57.741.360,00	57.741.360,00	16.029.555,03	27,76	16.029.555,03	27,76	41.711.804,97
OUTRAS RECEITAS CORRENTES	19.294.203,00	19.294.203,00	3.859.511,64	20,00	3.859.511,64	20,00	15.434.691,36
Multas Administrativas, Contratos e Judiciais	2.100,00	2.100,00	10.072.015,29	479,619,78	10.072.015,29	479,619,78	-10.069.915,29
Indenizações, Restituições e Ressarcimentos							0,00
Bens, Direitos e Valores Incorporados ao Patrimônio Público	38.445.057,00	38.445.057,00	2.098.028,10	5,46	2.098.028,10	5,46	36.347.028,90
Demais Receitas Correntes							0,00

Documento gerado em 30/03/2021 13:22:07

Página 1 de 34

Relatório Resumido de Execução Orçamentária
Prefeitura Municipal de Osasco - SP (Poder Executivo)
Orçamentos Fiscal e da Seguridade Social
CNPJ:
Exercício: 2021
Período de referência: 1º bimestre

Recetas Orçamentárias	PREVISÃO INICIAL	PREVISÃO ATUALIZADA (a)	Estágios da Receita Orçamentária				SALDO (a-c)
			RECEITAS REALIZADAS				
			No Bimestre (b)	% (b/a)	Até o Bimestre (c)	% (c/a)	
RECEITAS DE CAPITAL	180.598.564,00	180.598.564,00	90.852.855,38	50,31	90.852.855,38	50,31	89.745.708,62
OPERAÇÕES DE CRÉDITO	123.600.000,00	123.600.000,00	90.536.764,87	73,25	90.536.764,87	73,25	33.063.235,13
Operações de Crédito - Mercado Interno	123.600.000,00	123.600.000,00	90.536.764,87	73,25	90.536.764,87	73,25	33.063.235,13
Operações de Crédito - Mercado Externo							0,00
ALIENAÇÃO DE BENS	100,00	100,00	0,00	0,00	0,00	0,00	100,00
Alienação de Bens Móveis							0,00
Alienação de Bens Imóveis							0,00
Alienação de Bens Intangíveis	100,00	100,00		0,00		0,00	100,00
AMORTIZAÇÕES DE EMPRÉSTIMOS							0,00
TRANSFERÊNCIAS DE CAPITAL	56.998.464,00	56.998.464,00	316.090,51	0,55	316.090,51	0,55	56.682.373,49
Transferências da União e de suas Entidades	55.296.438,00	55.296.438,00	316.090,51	0,57	316.090,51	0,57	54.980.347,49
Transferências dos Estados e do Distrito Federal e de suas Entidades	1.702.026,00	1.702.026,00		0,00		0,00	1.702.026,00
Transferências dos Municípios e de suas Entidades							0,00
Transferências de Instituições Privadas							0,00
Transferências de Outras Instituições Públicas							0,00
Transferências do Exterior							0,00
Transferências de Pessoas Físicas							0,00
Transferências Provenientes de Depósitos Não Identificados							0,00
OUTRAS RECEITAS DE CAPITAL	0,00	0,00	0,00			0,00	0,00
Integralização do Capital Social							0,00
Remuneração das Disponibilidades do Tesouro							0,00
Resgate de Títulos do Tesouro							0,00
Demais Receitas de Capital							0,00
RECEITAS (INTRA-ORÇAMENTÁRIAS) (II)	129.611.800,00	129.611.800,00	10.568.250,08	8,15	10.568.250,08	8,15	119.043.549,92
SUBTOTAL DAS RECEITAS (III) = (I + II)	3.132.827.353,00	3.132.827.353,00	661.645.932,09	21,12	661.645.932,09	21,12	2.471.181.420,91
OPERAÇÕES DE CRÉDITO/REFINANCIAMENTO (IV)	0,00	0,00	0,00		0,00		0,00
Operações de Crédito - Mercado Interno	0,00	0,00	0,00		0,00		0,00
Mobilidade							0,00
Contratual							0,00
Operações de Crédito - Mercado Externo	0,00	0,00	0,00		0,00		0,00
Mobilidade							0,00
Contratual							0,00
TOTAL DAS RECEITAS (V) = (III + IV)	3.132.827.353,00	3.132.827.353,00	661.645.932,09	21,12	661.645.932,09	21,12	2.471.181.420,91
DÉFICIT (VI)							
TOTAL COM DÉFICIT (VII) = (V + VI)	3.132.827.353,00	3.132.827.353,00	661.645.932,09	21,12	661.645.932,09	21,12	2.471.181.420,91
SALDOS DE EXERCÍCIOS ANTERIORES		29.502.965,99					
Recursos Arrecadados em Exercícios Anteriores - RPPS		29.502.965,99					
Superávit Financeiro Utilizado para Créditos Adicionais							

RREO-Anexo 01 | Tabela 1.0 - Balanço Orçamentário

Despesas Orçamentárias	Estágios da Despesa Orçamentária							
	DOTAÇÃO INICIAL (d)	DOTAÇÃO ATUALIZADA (e)	DESPESAS EMPENHADAS NO BIMESTRE	DESPESAS EMPENHADAS ATÉ O BIMESTRE (f)	SALDO (g) = (e-f)	DESPESAS LIQUIDADAS NO BIMESTRE	DESPESAS LIQUIDADAS ATÉ O BIMESTRE (h)	SALDO (i) = (e-h)
Despesas Orçamentárias	-	-	-	-	-	-	-	-

Período de referência: 1º bimestre

RREO-Anexo 01 | Tabela 1.0 - Balanço Orçamentário

Documento gerado em 30/03/2021 13:22:07



Relatório Resumido de Execução Orçamentária
Prefeitura Municipal de Osasco - SP (Poder Executivo)
Orçamentos Fiscal e da Seguridade Social
CNPJ:
Exercício: 2021
Período de referência: 1º bimestre

Receitas Intra-Orçamentárias	PREVISÃO INICIAL	PREVISÃO ATUALIZADA (a)	Estágios da Receita Intra-Orçamentária				SALDO (a-c)
			No Bimestre (b)	% (b/a)	Até o Bimestre (c)	% (c/a)	
Exploração de Recursos Naturais							
Exploração do Patrimônio Intangível							
Cessão de Direitos							
Demais Receitas Patrimoniais							
RECEITA AGROPECUÁRIA							
RECEITA INDUSTRIAL							
RECEITA DE SERVIÇOS	0,00	0,00	0,00		0,00		0,00
Serviços Administrativos e Comerciais Gerais							
Serviços e Atividades Referentes à Navegação e ao Transporte							
Serviços e Atividades Referentes à Saúde							
Serviços e Atividades Financeiras							
Outros Serviços							
TRANSFERÊNCIAS CORRENTES	0,00	0,00	0,00		0,00		0,00
Transferências da União e de suas Entidades							
Transferências dos Estados e do Distrito Federal e de suas Entidades							
Transferências dos Municípios e de suas Entidades							
Transferências de Instituições Privadas							
Transferências de Outras Instituições Públicas							
Transferências do Exterior							
Transferências de Pessoas Físicas							
Transferências Provenientes de Depósitos Não Identificados	0,00	0,00	0,00		0,00		0,00
OUTRAS RECEITAS CORRENTES	0,00	0,00	0,00		0,00		0,00
Multas Administrativas, Contratuais e Judiciais							
Indenizações, Restituições e Ressarcimentos							
Bens, Direitos e Valores Incorporados ao Patrimônio Público							
Demais Receitas Correntes							
RECEITAS DE CAPITAL	0,00	0,00	0,00		0,00		0,00
OPERAÇÕES DE CRÉDITO	0,00	0,00	0,00		0,00		0,00
Operações de Crédito - Mercado Interno							
Operações de Crédito - Mercado Externo							
ALIE NAÇÃO DE BENS	0,00	0,00	0,00		0,00		0,00
Alienação de Bens Móveis							
Alienação de Bens Imóveis							
Alienação de Bens Intangíveis							
AMORTIZAÇÕES DE EMPRÉSTIMOS							
TRANSFERÊNCIAS DE CAPITAL	0,00	0,00	0,00		0,00		0,00
Transferências da União e de suas Entidades							
Transferências dos Estados e do Distrito Federal e de suas Entidades							
Transferências dos Municípios e de suas Entidades							
Transferências de Instituições Privadas							
Transferências de Outras Instituições Públicas							
Transferências do Exterior							
Transferências de Pessoas Físicas							
Transferências Provenientes de Depósitos Não Identificados							
OUTRAS RECEITAS DE CAPITAL	0,00	0,00	0,00		0,00		0,00
Integralização do Capital Social							


Relatório Resumido de Execução Orçamentária
Prefeitura Municipal de Osasco - SP (Poder Executivo)
Orçamentos Fiscal e da Seguridade Social
CNPJ:
Exercício: 2021
Período de referência: 1º bimestre

Exercício: 2021

Período de referência: 1º bimestre

Recetas Intra-Orçamentárias	PREVISÃO INICIAL	PREVISÃO ATUALIZADA (a)	Estágios da Receita Intra-Orçamentária			SALDO (a-c)
			RECEITAS REALIZADAS			
			No Bimestre (b)	% (b/a)	Até o Bimestre (c)	% (ca)
Remuneração das Disponibilidades do Tesouro						
Resgate de Títulos do Tesouro						
Dedutíveis						
Dedutíveis de Capital						

RREO-Anexo 01 | Tabela 1.0 - Balanço Orçamentário[illegible]

 <div>Sistema de Informações Contábeis e Fiscais do Setor Público Brasileiro</div> <div>TESOURO NACIONAL</div>	Relatório Resumido de Execução Orçamentária
	Prefeitura Municipal de Osasco - SP (Poder Executivo)
	Orçamentos Fiscal e da Seguridade Social
	CNPJ:
	Exercício: 2021
	Período de referência: 1º bimestre

RREO-Anexo 01 | Tabela 1.0 - Balanço Orçamentário

Notas Explicativas	Valores
	28/02/2021
Notas Explicativas	-
Notas Explicativas	

Relatório Resumido de Execução Orçamentária

Prefeitura Municipal de Osasco - SP (Poder Executivo)

Orçamentos Fiscal e da Seguridade Social

CNPJ:

Exercício: 2021

Período de referência: 1º bimestre

RREO-Anexo 02 | Tabela 2.0 - Demonstrativo da Execução das Despesas por Função/Subfunção | Total das Despesas Exceto Intra-Orçamentárias

Função/Subfunção	Execução da Despesa										INSCRITAS EM RESTOS A PAGAR NÃO PROCESSADOS (f)
	DOTAÇÃO INICIAL	DOTAÇÃO ATUALIZADA (b)	DESPESAS EMPENHADAS NO BIMESTRE	DESPESAS EMPENHADAS ATÉ O BIMESTRE (b)	% (dtotal b)	SALDO (c) = (a-b)	DESPESAS LIQUIDADAS NO BIMESTRE	DESPESAS LIQUIDADAS ATÉ O BIMESTRE (d)	% (dtotal d)	SALDO (e) = (d-b)	
DESPESAS (EXCETO INTRA-ORÇAMENTÁRIAS) (1)	3.003.215.553,00	3.100.133.953,01	1.026.307.471,78	1.026.307.471,78	98,07	2.077.826.481,23	302.817.384,80	302.817.384,80	93,76	2.797.316.586,21	0,00
Legislativa	70.223.576,00	70.223.576,00	20.733.389,16	20.733.389,16	1,98	49.490.186,84	11.439.636,31	11.439.636,31	3,54	58.783.938,69	0,00
Ação Legislativa	70.223.576,00	70.223.576,00	20.733.389,16	20.733.389,16	1,98	49.490.186,84	11.439.636,31	11.439.636,31	3,54	58.783.938,69	0,00
Controle Externo			0,00	0,00	0,00	0,00	0,00	0,00	0,00	0,00	
Flu01 - Administração Geral			0,00	0,00	0,00	0,00	0,00	0,00	0,00	0,00	
Flu01 - Demais Subfunções			0,00	0,00	0,00	0,00	0,00	0,00	0,00	0,00	
Judiciária	24.942.104,00	24.600.556,00	2.446.988,20	2.446.988,20	0,23	22.153.567,80	1.843.397,59	1.843.397,59	0,57	22.757.158,41	0,00
Ação Judiciária			0,00	0,00	0,00	0,00	0,00	0,00	0,00	0,00	
Despesa do Interesse Público no Processo Judiciário	10.001.1500,00	10.001.1500,00	0,00	0,00	0,00	10.001.1500,00	0,00	0,00	0,00	10.001.1500,00	
Flu02 - Administração Geral	14.940.604,00	14.599.056,00	2.446.988,20	2.446.988,20	0,23	12.152.067,80	1.843.397,59	1.843.397,59	0,57	12.755.658,41	
Flu02 - Demais Subfunções			0,00	0,00	0,00	0,00	0,00	0,00	0,00	0,00	
Essencial à Justiça	0,00	0,00	0,00	0,00	0,00	0,00	0,00	0,00	0,00	0,00	
Defesa da Ordem Jurídica			0,00	0,00	0,00	0,00	0,00	0,00	0,00	0,00	
Representação Judicial e Extrajudicial			0,00	0,00	0,00	0,00	0,00	0,00	0,00	0,00	
Flu03 - Administração Geral			0,00	0,00	0,00	0,00	0,00	0,00	0,00	0,00	
Flu03 - Demais Subfunções			0,00	0,00	0,00	0,00	0,00	0,00	0,00	0,00	
Administração	253.374.924,00	276.823.466,55	142.202.136,78	142.202.136,78	13,59	134.621.329,77	21.455.880,19	21.455.880,19	6,64	255.367.586,36	0,00
Planejamento e Orçamento	10.894.209,00	8.124.938,30	604.588,83	604.588,83	0,06	7.520.389,47	570.823,83	570.823,83	0,18	7.554.114,47	
Flu04 - Administração Geral	119.256.366,00	129.851.165,48	66.362.282,71	66.362.282,71	6,34	63.488.882,77	13.383.722,06	13.383.722,06	4,15	116.457.443,42	
Administração Financeira	14.474.865,00	14.110.606,00	2.086.441,56	2.086.441,56	0,20	12.024.164,44	2.064.562,75	2.064.562,75	0,64	12.046.043,25	
Controle Interno	2.232.881,00	2.391.274,00	434.144,49	434.144,49	0,04	1.957.729,51	321.540,34	321.540,34	0,10	2.069.733,66	
Normalização e Fiscalização			0,00	0,00	0,00	0,00	0,00	0,00	0,00	0,00	
Tecnologia da Informação	105.856.816,00	121.710.585,77	72.714.699,19	72.714.699,19	6,95	48.995.866,58	5.105.231,21	5.105.231,21	1,58	116.605.354,56	
Ordenamento Territorial			0,00	0,00	0,00	0,00	0,00	0,00	0,00	0,00	
Formação de Recursos Humanos	609.887,00	609.887,00	0,00	0,00	0,00	609.887,00	0,00	0,00	0,00	609.887,00	
Administração de Recursos Humanos			0,00	0,00	0,00	0,00	0,00	0,00	0,00	0,00	
Administração de Receitas			0,00	0,00	0,00	0,00	0,00	0,00	0,00	0,00	
Administração de Concessões			0,00	0,00	0,00	0,00	0,00	0,00	0,00	0,00	
Comunicação Social			0,00	0,00	0,00	0,00	0,00	0,00	0,00	0,00	
Flu04 - Demais Subfunções	50.000,00	25.000,00	0,00	0,00	0,00	25.000,00	0,00	0,00	0,00	25.000,00	
Defesa Nacional	0,00	0,00	0,00	0,00	0,00	0,00	0,00	0,00	0,00	0,00	
Defesa Aérea			0,00	0,00	0,00	0,00	0,00	0,00	0,00	0,00	
Defesa Naval			0,00	0,00	0,00	0,00	0,00	0,00	0,00	0,00	
Defesa Terrestre			0,00	0,00	0,00	0,00	0,00	0,00	0,00	0,00	
Flu05 - Administração Geral			0,00	0,00	0,00	0,00	0,00	0,00	0,00	0,00	
Flu05 - Demais Subfunções			0,00	0,00	0,00	0,00	0,00	0,00	0,00	0,00	
Segurança Pública	96.558.173,00	93.939.386,47	10.325.256,45	10.325.256,45	0,99	83.614.130,02	8.548.403,69	8.548.403,69	2,65	85.390.882,78	0,00
Policiamento	94.873.656,00	91.656.446,27	10.279.797,19	10.279.797,19	0,98	81.376.649,08	8.518.024,59	8.518.024,59	2,64	83.138.421,68	
Defesa Civil	1.684.517,00	2.282.940,20	46.459,26	46.459,26	0,00	2.237.480,94	30.379,10	30.379,10	0,01	2.292.361,10	
Informação e Inteligência			0,00	0,00	0,00	0,00	0,00	0,00	0,00	0,00	
Flu06 - Administração Geral			0,00	0,00	0,00	0,00	0,00	0,00	0,00	0,00	
Flu06 - Demais Subfunções			0,00	0,00	0,00	0,00	0,00	0,00	0,00	0,00	
Relações Exteriores	0,00	0,00	0,00	0,00	0,00	0,00	0,00	0,00	0,00	0,00	
Relações Diplomáticas			0,00	0,00	0,00	0,00	0,00	0,00	0,00	0,00	
Cooperação Internacional			0,00	0,00	0,00	0,00	0,00	0,00	0,00	0,00	
Flu07 - Administração Geral			0,00	0,00	0,00	0,00	0,00	0,00	0,00	0,00	
Flu07 - Demais Subfunções			0,00	0,00	0,00	0,00	0,00	0,00	0,00	0,00	
Assistência Social	40.722.993,00	38.977.964,42	5.043.312,28	5.043.312,28	0,48	33.634.652,14	3.035.825,91	3.035.825,91	0,94	36.942.138,51	0,00
Assistência ao Idoso	2.992.792,00	2.992.792,00	0,00	0,00	0,00	2.992.792,00	0,00	0,00	0,00	2.992.792,00	
Assistência ao Portador de Deficiência	2.031.003,00	2.031.003,00	244.756,80	244.756,80	0,02	1.786.246,20	0,00	0,00	0,00	2.031.003,00	
Assistência à Criança e ao Adolescente	2.646.000,00	2.639.000,00	68.474,76	68.474,76	0,01	2.570.525,24	3.354,51	3.354,51	0,00	2.655.645,49	
Assistência Comunitária	10.128.567,00	10.378.567,00	636.226,81	636.226,81	0,06	9.742.340,19	3.203,85	3.203,85	0,00	10.375.363,15	

Relatório Resumido de Execução Orçamentária

Prefeitura Municipal de Osasco - SP (Poder Executivo)

Organismos Fiscal e da Seguridade Social

CNPJ:

Exercício: 2021

Período de referência: 1º bimestre

Função/Subfunção	Execução da Despesa										INSCRITAS EM RESTOS A PAGAR NÃO PROCESSADOS (f)
	DOTAÇÃO INICIAL	DOTAÇÃO ATUALIZADA (a)	DESPESAS EMPENHADAS NO BIMESTRE	DESPESAS EMPENHADAS ATÉ O BIMESTRE (b)	% (btotal b)	SALDO (c) = (a-b)	DESPESAS LIQUIDADAS NO BIMESTRE	DESPESAS LIQUIDADAS ATÉ O BIMESTRE (d)	% (dtotal d)	SALDO (e) = (a-d)	
FU08 - Administração Geral	22.217.181,00	20.229.152,42	3.820.705,00	3.820.705,00	0,37	16.407.476,42	3.029.267,55	3.029.267,55	0,34	17.199.884,87	
FU08 - Demais Subfunções	707.450,00	707.450,00	273.148,91	273.148,91	0,03	434.301,09	0,00	0,00	0,00	707.450,00	
Previdência Social	242.550.000,00	242.550.000,00	35.517.555,29	35.517.555,29	3,39	207.032.444,71	34.789.700,01	34.789.700,01	10,77	207.760.299,99	0,00
Previdência Básica					0,00	0,00			0,00		
Previdência do Regime Estatutário	242.550.000,00	242.550.000,00	35.517.555,29	35.517.555,29	3,39	207.032.444,71	34.789.700,01	34.789.700,01	10,77	207.760.299,99	
Previdência Complementar					0,00	0,00			0,00		
Previdência Especial					0,00	0,00			0,00		
FU09 - Administração Geral					0,00	0,00			0,00		
FU09 - Demais Subfunções					0,00	0,00			0,00		
Saúde	693.266.616,00	702.661.985,00	235.250.832,22	235.250.832,22	22,48	467.411.162,78	83.994.028,43	83.994.028,43	26,01	616.667.966,57	0,00
Atenção Básica	97.638.623,00	60.769.844,00	31.181.919,22	31.181.919,22	2,86	29.607.820,78	8.379.125,05	8.379.125,05	2,89	52.410.714,95	
Assistência Hospitalar e Ambulatorial	285.521.528,00	332.377.108,00	142.848.248,47	142.848.248,47	13,65	189.527.859,53	34.483.390,59	34.483.390,59	10,68	297.883.717,41	
Suporte Profissional e Terapêutico	48.130.481,00	47.067.473,00	4.947.794,59	4.947.794,59	0,47	42.119.678,41	20.645,80	20.645,80	0,01	47.046.827,20	
Vigilância Sanitária	6.308.790,00	6.760.384,00	0,00	0,00	0,00	6.760.384,00			0,00	6.760.384,00	
Vigilância Epidemiológica	3.231.627,00	3.231.627,00	277.500,00	277.500,00	0,03	2.954.027,00	65.000,00	65.000,00	0,02	3.166.627,00	
Alimentação e Nutrição	60.001,00	60.001,00			0,00	60.001,00			0,00	60.001,00	
FU10 - Administração Geral	251.804.816,00	251.804.816,00	55.994.389,94	55.994.389,94	5,35	195.810.446,06	41.045.866,99	41.045.866,99	12,71	210.758.949,01	
FU10 - Demais Subfunções	570.846,00	570.846,00			0,00	570.846,00			0,00	570.846,00	
Trabalho	22.134.027,00	21.860.835,60	10.471.440,88	10.471.440,88	1,00	11.389.994,72	1.594.722,05	1.594.722,05	0,49	20.266.113,55	0,00
Proteção e Benefícios ao Trabalhador	1.886.400,00	2.044.400,00	1.308.140,00	1.308.140,00	0,13	736.260,00	169.507,01	169.507,01	0,05	1.874.892,99	
Relações de Trabalho	13.991.193,00	13.833.193,00	8.622.917,17	8.622.917,17	0,81	5.310.275,83	798.707,33	798.707,33	0,25	13.034.485,67	
Empregabilidade	1.148.030,00	1.148.030,00			0,00	1.148.030,00			0,00	1.148.030,00	
FU11 - Administração Geral	5.108.404,00	4.835.212,60	640.383,71	640.383,71	0,05	4.194.828,89	626.507,71	626.507,71	0,19	4.208.704,89	
FU11 - Demais Subfunções					0,00				0,00		
Educação	782.440.906,00	782.465.906,00	208.502.831,09	208.502.831,09	19,92	573.963,91	73.986.738,46	73.986.738,46	22,91	708.479.167,54	0,00
E Ensino Fundamental	301.872.281,00	296.002.305,00	73.407.692,61	73.407.692,61	7,01	222.594.612,39	26.157.637,16	26.157.637,16	8,10	269.844.667,82	
E Ensino Médio	5.178.000,00	5.178.000,00	924.607,95	924.607,95	0,09	4.253.392,05	739.093,77	739.093,77	0,23	4.438.906,23	
E Ensino Profissional					0,00	0,00			0,00		
E Ensino Superior	300.000,00	300.000,00	38.234,24	38.234,24	0,00	266.745,76	35.254,24	35.254,24	0,01	264.745,76	
Educação Infantil	330.596.689,00	330.651.665,00	63.555.729,66	63.555.729,66	6,07	266.495.935,34	30.634.016,77	30.634.016,77	9,48	299.417.648,23	
Educação de Jovens e Adultos	15.279.941,00	8.419.941,00	259.839,30	259.839,30	0,02	8.169.101,70	177.536,30	177.536,30	0,05	8.242.404,70	
Educação Especial	1.006.901,00	1.006.901,00	647.046,74	647.046,74	0,06	359.854,26	75.164,43	75.164,43	0,02	931.736,57	
Educação Básica					0,00	0,00			0,00		
FU12 - Administração Geral	83.148.877,00	90.008.877,00	38.071.032,31	38.071.032,31	3,64	51.937.844,69	7.387.098,57	7.387.098,57	2,29	82.621.778,43	
FU12 - Demais Subfunções	45.068.217,00	51.498.217,00	31.606.628,28	31.606.628,28	3,02	19.891.588,72	8.780.937,20	8.780.937,20	2,72	42.717.279,80	
Cultura	19.109.404,00	22.750.935,40	2.720.753,50	2.720.753,50	0,26	20.030.181,90	2.375.987,38	2.375.987,38	0,74	20.374.948,02	0,00
Patrimônio Histórico Artístico e Arqueológico					0,00	0,00			0,00		
Distrito Cultural	19.109.401,00	22.750.932,40	2.720.753,50	2.720.753,50	0,26	20.030.178,90	2.375.987,38	2.375.987,38	0,74	20.374.945,02	
FU13 - Administração Geral					0,00	0,00			0,00		
FU13 - Demais Subfunções	3,00	3,00			0,00	3,00			0,00	3,00	
Direitos da Cidadania	30.450.556,00	30.450.556,00	4.461.203,93	4.461.203,93	0,43	25.989.352,07	3.927.383,18	3.927.383,18	1,22	26.523.172,82	0,00
Qualidade e Reinserção Social					0,00	0,00			0,00		
Direitos Individuais Coletivos e Difusos	5.794.498,00	5.794.498,00	53.352,31	53.352,31	0,01	5.741.145,69	2.544,00	2.544,00	0,00	5.739.601,69	
Assistência aos Povos Indígenas					0,00	0,00			0,00		
FU14 - Administração Geral	203.490,00	203.490,00			0,00	203.490,00			0,00	203.490,00	
FU14 - Demais Subfunções	24.452.568,00	24.452.568,00	4.407.861,62	4.407.861,62	0,42	20.044.706,38	3.924.839,18	3.924.839,18	1,22	20.527.728,62	
Urbanismo	324.419.990,00	386.532.341,85	250.766.311,46	250.766.311,46	23,96	147.766.030,39	16.408.821,28	16.408.821,28	4,77	386.123.520,57	0,00
Infra-Estrutura Urbana	131.219.429,00	202.436.711,88	110.558.791,44	110.558.791,44	10,56	91.899.920,44	2.059.847,94	2.059.847,94	0,64	200.377.063,94	
Serviços Urbanos	174.120.126,00	174.851.007,97	137.335.428,27	137.335.428,27	13,12	37.515.579,70	10.526.065,69	10.526.065,69	3,26	164.324.942,28	
Transportes Coletivos Urbanos					0,00	0,00			0,00		
FU15 - Administração Geral	22.820.434,00	20.994.621,00	2.894.091,75	2.894.091,75	0,28	18.090.529,25	2.823.107,65	2.823.107,65	0,87	18.161.513,35	
FU15 - Demais Subfunções	280.001,00	280.001,00			0,00	280.001,00			0,00	280.001,00	
Habitação	32.998.867,00	44.197.258,93	14.141.186,80	14.141.186,80	1,35	30.056.072,13	3.937.010,77	3.937.010,77	1,22	40.260.248,16	0,00
Habitação Rural					0,00	0,00			0,00		

Prefeitura Municipal de Osasco - SP (Poder Executivo)

Orçamentos Fiscal e da Seguridade Social

CNPJ:

Exercício: 2021

Período de referência: 1º bimestre

Documento gerado em 30/03/2021 13:22:07

Função/Subfunção - Intra	DOTAÇÃO INICIAL	DOTAÇÃO ATUALIZADA (a)	DESPESAS EMPENHADAS NO BIMESTRE	DESPESAS EMPENHADAS ATÉ O BIMESTRE (b)	Execução da Despesa - Intra				INSCRITAS EM RESTOS A PAGAR NÃO PROCESSADOS (f)		
					%(b/III b)	SALDO (c) = (a-b)	DESPESAS LIQUIDADAS NO BIMESTRE	DESPESAS LIQUIDADAS ATÉ O BIMESTRE (d)		%(d/III d)	SALDO (e) = (a-e)
DESPESAS (INTRA-CORRENTES) (II)	129.611.800,00	129.611.800,00	20.166.282,98	20.166.282,98	1,93	108.443.517,02	20.166.282,98	20.166.282,98	6,24	108.443.517,02	0,00
Legislativa	2.705.800,00	2.705.800,00	419.391,90	419.391,90	0,04	2.286.408,10	419.391,90	419.391,90	0,13	2.286.408,10	0,00
Ação Legislativa	2.705.800,00	2.705.800,00	419.391,90	419.391,90	0,04	2.286.408,10	419.391,90	419.391,90	0,13	2.286.408,10	0,00
Controle Externo					0,00	0,00			0,00	0,00	
FU01 - Administração Geral					0,00	0,00			0,00	0,00	
FU01 - Demais Subfunções					0,00	0,00			0,00	0,00	
Judiciária	1.915.749,00	1.915.749,00	281.020,98	281.020,98	0,03	1.634.728,02	281.020,98	281.020,98	0,09	1.634.728,02	0,00
Ação Judiciária					0,00	0,00			0,00	0,00	
Defesa do Interesse Público no Processo Judiciário					0,00	0,00			0,00	0,00	
FU02 - Administração Geral	1.915.749,00	1.915.749,00	281.020,98	281.020,98	0,03	1.634.728,02	281.020,98	281.020,98	0,09	1.634.728,02	0,00
FU02 - Demais Subfunções					0,00	0,00			0,00	0,00	
Essencial à Justiça	0,00	0,00	0,00	0,00	0,00	0,00			0,00	0,00	0,00

Documento gerado em 30/03/2021 13:22:07

Relatório Resumido de Execução Orçamentária
Prefeitura Municipal de Osasco - SP (Poder Executivo)
Orçamentos Fiscal e da Seguridade Social
CNPJ:
Exercício: 2021
Período de referência: 1º bimestre

Função/Subfunção - Intra	DOTAÇÃO INICIAL	DOTAÇÃO ATUALIZADA (a)	DESPESAS EMPENHADAS NO BIMESTRE	DESPESAS EMPENHADAS ATÉ O BIMESTRE (b)	Execução da Despesa - Intra						INSCRITAS EM RESTOS A PAGAR NÃO PROCESSADOS (f)
					% (b/III b)	SALDO (c) = (a-b)	DESPESAS LIQUIDADAS NO BIMESTRE	DESPESAS LIQUIDADAS ATÉ O BIMESTRE (d)	% (d/III d)	SALDO (e) = (a-d)	
Defesa da Ordem Jurídica					0,00	0,00			0,00	0,00	
Representação Judicial e Extrajudicial					0,00	0,00			0,00	0,00	
FU03 - Administração Geral					0,00	0,00			0,00	0,00	
FU03 - Demais Subfunções					0,00	0,00			0,00	0,00	
Administração	4.339.966,00	4.339.966,00	755.756,40	755.756,40	0,07	3.584.209,60	755.756,40	755.756,40	0,23	3.584.209,60	0,00
Planejamento e Orçamento	229.404,00	229.404,00	34.604,09	34.604,09	0,00	194.799,91	34.604,09	34.604,09	0,01	194.799,91	
FU04 - Administração Geral	2.326.986,00	2.326.986,00	442.967,80	442.967,80	0,04	1.884.020,20	442.967,80	442.967,80	0,14	1.884.020,20	
Administração Financeira	1.602.523,00	1.602.523,00	243.191,69	243.191,69	0,02	1.359.331,31	243.191,69	243.191,69	0,08	1.359.331,31	
Controle Interno	181.051,00	181.051,00	34.992,82	34.992,82	0,00	146.058,18	34.992,82	34.992,82	0,01	146.058,18	
Normatização e Fiscalização					0,00	0,00			0,00	0,00	
Tecnologia da Informação					0,00	0,00			0,00	0,00	
Ordenamento Territorial					0,00	0,00			0,00	0,00	
Formação de Recursos Humanos					0,00	0,00			0,00	0,00	
Administração de Recolitas					0,00	0,00			0,00	0,00	
Administração de Concessões					0,00	0,00			0,00	0,00	
Comunicação Social					0,00	0,00			0,00	0,00	
FU04 - Demais Subfunções					0,00	0,00			0,00	0,00	
Defesa Nacional	0,00	0,00	0,00	0,00	0,00	0,00	0,00	0,00	0,00	0,00	0,00
Defesa Aérea					0,00	0,00			0,00	0,00	
Defesa Naval					0,00	0,00			0,00	0,00	
Defesa Terrestre					0,00	0,00			0,00	0,00	
FU05 - Administração Geral					0,00	0,00			0,00	0,00	
FU05 - Demais Subfunções					0,00	0,00			0,00	0,00	
Segurança Pública	11.404.831,00	11.404.831,00	1.579.312,04	1.579.312,04	0,15	9.825.518,96	1.579.312,04	1.579.312,04	0,49	9.825.518,96	0,00
Policiamento	11.404.831,00	11.404.831,00	1.579.312,04	1.579.312,04	0,15	9.825.518,96	1.579.312,04	1.579.312,04	0,49	9.825.518,96	
Defesa Civil					0,00	0,00			0,00	0,00	
Informação e Inteligência					0,00	0,00			0,00	0,00	
FU06 - Administração Geral					0,00	0,00			0,00	0,00	
FU06 - Demais Subfunções					0,00	0,00			0,00	0,00	
Relações Exteriores	0,00	0,00	0,00	0,00	0,00	0,00	0,00	0,00	0,00	0,00	0,00
Relações Diplomáticas					0,00	0,00			0,00	0,00	
Cooperação Internacional					0,00	0,00			0,00	0,00	
FU07 - Administração Geral					0,00	0,00			0,00	0,00	
FU07 - Demais Subfunções					0,00	0,00			0,00	0,00	
Assistência Social	2.767.613,00	2.767.613,00	509.631,13	509.631,13	0,05	2.257.981,87	509.631,13	509.631,13	0,16	2.257.981,87	0,00
Assistência ao Idoso					0,00	0,00			0,00	0,00	
Assistência ao Portador de Deficiência					0,00	0,00			0,00	0,00	
Assistência à Criança e ao Adolescente	500,00	500,00			0,00	500,00			0,00	500,00	
Assistência Comunitária					0,00	0,00			0,00	0,00	
FU08 - Administração Geral	2.767.113,00	2.767.113,00	509.631,13	509.631,13	0,05	2.257.481,87	509.631,13	509.631,13	0,16	2.257.481,87	
FU08 - Demais Subfunções					0,00	0,00			0,00	0,00	
Previdência Social	650.000,00	650.000,00	103.935,78	103.935,78	0,01	546.064,22	103.935,78	103.935,78	0,03	546.064,22	0,00
Previdência Básica					0,00	0,00			0,00	0,00	
Previdência do Regime Estatutário					0,01	546.064,22	103.935,78	103.935,78	0,03	546.064,22	
Previdência Complementar	650.000,00	650.000,00	103.935,78	103.935,78	0,00	0,00			0,00	0,00	
Previdência Especial					0,00	0,00			0,00	0,00	
FU09 - Administração Geral					0,00	0,00			0,00	0,00	
FU09 - Demais Subfunções					0,00	0,00			0,00	0,00	
Saúde	38.360.248,00	38.360.248,00	5.830.788,97	5.830.788,97	0,56	32.529.459,03	5.830.788,97	5.830.788,97	1,81	32.529.459,03	0,00
Atenção Básica	2,00	2,00			0,00	2,00			0,00	2,00	
Assistência Hospitalar e Ambulatorial					0,00	1.785,00			0,00	1.785,00	
Suporte Profilático e Terapêutico	1.785,00	1.785,00			0,00	0,00			0,00	0,00	
Vigilância Sanitária	395.555,00	395.555,00			0,00	395.555,00			0,00	395.555,00	
Vigilância Epidemiológica					0,00	0,00			0,00	0,00	
Alimentação e Nutrição					0,00	0,00			0,00	0,00	



Relatório Resumido de Execução Orçamentária
Prefeitura Municipal de Osasco - SP (Poder Executivo)
Orçamentos Fiscal e da Seguridade Social
CNPJ:
Exercício: 2021
Período de referência: 1º bimestre

Função/Subfunção - Intra	DOTAÇÃO INICIAL	DOTAÇÃO ATUALIZADA (a)	DESPESAS EMPENHADAS NO BIMESTRE	DESPESAS EMPENHADAS ATÉ O BIMESTRE (b)	Execução da Despesa - Intra						INSCRITAS EM RESTOS A PAGAR NÃO PROCESSADOS (f)
					% (b)III (b)	SALDO (c) = (a-b)	DESPESAS LIQUIDADAS NO BIMESTRE	DESPESAS LIQUIDADAS ATÉ O BIMESTRE (d)	% (d)III (d)	SALDO (e) = (a-d)	
FU10 - Administração Geral	37.962.906,00	37.962.906,00	5.830.788,97	5.830.788,97	0,56	32.132.117,03	5.830.788,97	5.830.788,97	1,81	32.132.117,03	
FU10 - Demais Subfunções					0,00	0,00			0,00	0,00	
Trabalho	429.625,00	429.625,00	65.328,52	65.328,52	0,01	364.296,48	65.328,52	65.328,52	0,02	364.296,48	0,00
Proteção e Benefícios ao Trabalhador					0,00	0,00			0,00	0,00	
Relações de Trabalho					0,00	0,00			0,00	0,00	
Empregabilidade					0,00	0,00			0,00	0,00	
Fomento ao Trabalho					0,00	0,00			0,00	0,00	
FU11 - Administração Geral	429.625,00	429.625,00	65.328,52	65.328,52	0,01	364.296,48	65.328,52	65.328,52	0,02	364.296,48	
FU11 - Demais Subfunções					0,00	0,00			0,00	0,00	
Educação	56.183.854,00	56.183.854,00	8.913.753,25	8.913.753,25	0,85	47.270.100,75	8.913.753,25	8.913.753,25	2,76	47.270.100,75	0,00
Educação Fundamental	19.500.464,00	19.500.464,00	3.527.967,11	3.527.967,11	0,34	15.972.496,89	3.527.967,11	3.527.967,11	1,09	15.972.496,89	
Ensino Médio					0,00	0,00			0,00	0,00	
Ensino Profissional					0,00	0,00			0,00	0,00	
Ensino Superior					0,00	0,00			0,00	0,00	
Educação Infantil	30.009.662,00	30.009.662,00	4.944.184,60	4.944.184,60	0,47	25.065.477,40	4.944.184,60	4.944.184,60	1,53	25.065.477,40	
Educação de Jovens e Adultos	181.487,00	181.487,00	19.398,80	19.398,80	0,00	162.098,20	19.398,80	19.398,80	0,01	162.098,20	
Educação Especial					0,00	0,00			0,00	0,00	
Educação Básica					0,00	0,00			0,00	0,00	
FU12 - Administração Geral	6.492.231,00	6.492.231,00	422.202,74	422.202,74	0,04	6.070.028,26	422.202,74	422.202,74	0,13	6.070.028,26	
FU12 - Demais Subfunções					0,00	0,00			0,00	0,00	
Cultura	634.534,00	634.534,00	93.264,44	93.264,44	0,01	541.269,56	93.264,44	93.264,44	0,03	541.269,56	0,00
Patrimônio Histórico Artístico e Arqueológico					0,00	0,00			0,00	0,00	
Difusão Cultural	634.534,00	634.534,00	93.264,44	93.264,44	0,01	541.269,56	93.264,44	93.264,44	0,03	541.269,56	
FU13 - Administração Geral					0,00	0,00			0,00	0,00	
FU13 - Demais Subfunções					0,00	0,00			0,00	0,00	
Direitos da Cidadania	0,00	0,00	0,00	0,00	0,00	0,00	0,00	0,00	0,00	0,00	0,00
Cuidado e Reintegração Social					0,00	0,00			0,00	0,00	
Direitos Individuais Coletivos e Difusos					0,00	0,00			0,00	0,00	
Assistência aos Povos Indígenas					0,00	0,00			0,00	0,00	
FU14 - Administração Geral					0,00	0,00			0,00	0,00	
FU14 - Demais Subfunções					0,00	0,00			0,00	0,00	
Urbanismo	1.791.456,00	1.791.456,00	254.567,97	254.567,97	0,02	1.536.888,03	254.567,97	254.567,97	0,08	1.536.888,03	0,00
Infra-Estrutura Urbana					0,00	0,00			0,00	0,00	
Serviços Urbanos					0,00	0,00			0,00	0,00	
Transportes Coletivos Urbanos					0,00	0,00			0,00	0,00	
FU15 - Administração Geral	1.791.456,00	1.791.456,00	254.567,97	254.567,97	0,02	1.536.888,03	254.567,97	254.567,97	0,08	1.536.888,03	
FU15 - Demais Subfunções					0,00	0,00			0,00	0,00	
Habituação	1.549.048,00	1.549.048,00	231.338,31	231.338,31	0,02	1.317.709,69	231.338,31	231.338,31	0,07	1.317.709,69	0,00
Habituação Rural					0,00	0,00			0,00	0,00	
Habituação Urbana					0,00	0,00			0,00	0,00	
FU16 - Administração Geral	1.549.048,00	1.549.048,00	231.338,31	231.338,31	0,02	1.317.709,69	231.338,31	231.338,31	0,07	1.317.709,69	
FU16 - Demais Subfunções					0,00	0,00			0,00	0,00	
Saneamento	0,00	0,00	0,00	0,00	0,00	0,00	0,00	0,00	0,00	0,00	0,00
Saneamento Básico Rural					0,00	0,00			0,00	0,00	
Saneamento Básico Urbano					0,00	0,00			0,00	0,00	
FU17 - Administração Geral					0,00	0,00			0,00	0,00	
FU17 - Demais Subfunções					0,00	0,00			0,00	0,00	
Gestão Ambiental	449.675,00	449.675,00	81.892,14	81.892,14	0,01	367.782,86	81.892,14	81.892,14	0,03	367.782,86	0,00
Preservação e Conservação Ambiental	449.675,00	449.675,00	81.892,14	81.892,14	0,01	367.782,86	81.892,14	81.892,14	0,03	367.782,86	
Controle Ambiental					0,00	0,00			0,00	0,00	
Recuperação de Áreas Degradadas					0,00	0,00			0,00	0,00	
Recursos Hídricos					0,00	0,00			0,00	0,00	
Meteorologia					0,00	0,00			0,00	0,00	
FU18 - Administração Geral					0,00	0,00			0,00	0,00	
FU18 - Demais Subfunções					0,00	0,00			0,00	0,00	



Sistema de Informações
Contábeis e Fiscais
do Setor Público Brasileiro

Relatório Resumido de Execução Orçamentária

Prefeitura Municipal de Osasco - SP (Poder Executivo)

Órgãos e Unidades de Execução - 1ª Função

CNPJ:

Exercício: 2021

Período de referência: 1º bimestre

Função/Subfunção - Intra	Execução da Despesa - Intra										
	DOTAÇÃO INICIAL	DOTAÇÃO ATUALIZADA (a)	DESPESAS EMPENHADAS NO BIMESTRE	DESPESAS EMPENHADAS ATÉ O BIMESTRE (b)	% (b/III b)	SALDO (c) = (a-b)	DESPESAS LIQUIDADAS NO BIMESTRE	DESPESAS LIQUIDADAS ATÉ O BIMESTRE (d)	% (d/III d)	SALDO (e) = (a-d)	INSCRITAS EM RESTOS A PAGAR NÃO PROCESSADOS (f)
Ciência e Tecnologia											
Desenvolvimento Científico					0,00	0,00			0,00	0,00	
Desenvolvimento Tecnológico e Engenharia					0,00	0,00			0,00	0,00	
Disseio do Conhecimento Científico e Tecnológico					0,00	0,00			0,00	0,00	
FU19 - Administração Geral					0,00	0,00			0,00	0,00	
FU19 - Demais Subfunções					0,00	0,00			0,00	0,00	
Agricultura	0,00	0,00	0,00	0,00	0,00	0,00		0,00	0,00	0,00	0,00
Abastecimento					0,00	0,00			0,00	0,00	
Extensão Rural					0,00	0,00			0,00	0,00	
Irrigação					0,00	0,00			0,00	0,00	
Promoção da Produção Agropecuária					0,00	0,00			0,00	0,00	
Defesa Agropecuária					0,00	0,00			0,00	0,00	
FU20 - Administração Geral					0,00	0,00			0,00	0,00	
FU20 - Demais Subfunções					0,00	0,00			0,00	0,00	
Organização Agrária	0,00	0,00	0,00	0,00	0,00	0,00	0,00	0,00	0,00	0,00	0,00
Reforma Agrária					0,00	0,00			0,00	0,00	
Colonização					0,00	0,00			0,00	0,00	
FU21 - Administração Geral					0,00	0,00			0,00	0,00	
FU21 - Demais Subfunções					0,00	0,00			0,00	0,00	
Indústria	0,00	0,00	0,00	0,00	0,00	0,00	0,00	0,00	0,00	0,00	0,00
Promoção Industrial					0,00	0,00			0,00	0,00	
Produção Industrial					0,00	0,00			0,00	0,00	
Mineração					0,00	0,00			0,00	0,00	
Propriedade Industrial					0,00	0,00			0,00	0,00	
Normalização e Qualidade					0,00	0,00			0,00	0,00	
FU22 - Administração Geral					0,00	0,00			0,00	0,00	
FU22 - Demais Subfunções					0,00	0,00			0,00	0,00	
Comércio e Serviços	902.266,00	902.266,00	126.885,59	126.885,59	0,01	775.380,41	126.885,59	126.885,59	0,04	775.380,41	0,00
Promoção Comercial	902.266,00	902.266,00	126.885,59	126.885,59	0,01	775.380,41	126.885,59	126.885,59	0,04	775.380,41	
Comercialização					0,00	0,00			0,00	0,00	
Comércio Exterior					0,00	0,00			0,00	0,00	
Serviços Financeiros					0,00	0,00			0,00	0,00	
Turismo					0,00	0,00			0,00	0,00	
FU23 - Administração Geral					0,00	0,00			0,00	0,00	
FU23 - Demais Subfunções					0,00	0,00			0,00	0,00	
Comunicações	88.447,00	88.447,00	8.280,86	8.280,86	0,00	80.166,14	8.280,86	8.280,86	0,00	80.166,14	0,00
Comunicações Postais					0,00	0,00			0,00	0,00	
Telecomunicações					0,00	0,00			0,00	0,00	
FU24 - Administração Geral					0,00	0,00			0,00	0,00	
FU24 - Demais Subfunções	88.447,00	88.447,00	8.280,86	8.280,86	0,00	80.166,14	8.280,86	8.280,86	0,00	80.166,14	0,00
Energia	0,00	0,00	0,00	0,00	0,00	0,00	0,00	0,00	0,00	0,00	0,00
Conservação de Energia					0,00	0,00			0,00	0,00	
Energia Elétrica					0,00	0,00			0,00	0,00	
Combustíveis Minerais					0,00	0,00			0,00	0,00	
Biocombustíveis					0,00	0,00			0,00	0,00	
FU25 - Administração Geral					0,00	0,00			0,00	0,00	
FU25 - Demais Subfunções					0,00	0,00			0,00	0,00	
Transporte	1.215.576,00	1.215.576,00	158.384,73	158.384,73	0,02	1.057.193,27	158.384,73	158.384,73	0,05	1.057.193,27	0,00
Transporte Aéreo					0,00	0,00			0,00	0,00	
Transporte Rodoviário					0,00	0,00			0,00	0,00	
Transporte Ferroviário					0,00	0,00			0,00	0,00	
Transporte Hidroviário					0,00	0,00			0,00	0,00	
Transportes Especiais					0,00	0,00			0,00	0,00	
FU26 - Administração Geral					0,02	1.057.193,27	158.384,73	158.384,73	0,05	1.057.193,27	
FU26 - Demais Subfunções	1.215.576,00	1.215.576,00	158.384,73	158.384,73	0,02	1.057.193,27	158.384,73	158.384,73	0,05	1.057.193,27	0,00

Relatório Resumido de Execução Orçamentária

Prefeitura Municipal de Osasco - SP (Poder Executivo)


Orçamentos Fiscal e da Seguridade Social

CNPJ:

Exercício: 2021

Período de referência: 1º bimestre

Função/Subfunção - Intra	Execução da Despesa - Intra										
	DOTAÇÃO INICIAL	DOTAÇÃO ATUALIZADA (a)	DESPESAS EMPENHADAS NO BIMESTRE	DESPESAS EMPENHADAS ATÉ O BIMESTRE (b)	% (b/III b)	SALDO (c) = (a-b)	DESPESAS LIQUIDADAS NO BIMESTRE	DESPESAS LIQUIDADAS ATÉ O BIMESTRE (d)	% (d/III d)	SALDO (e) = (a-d)	INSCRITAS EM RESTOS A PAGAR NÃO PROCESSADOS (f)
Desporto e Lazer	1.766.254,00	1.766.254,00	262.103,69	262.103,69	0,03	1.504.150,31	262.103,69	262.103,69	0,06	1.504.150,31	0,00
Desporto de Rendimento					0,00	0,00			0,00	0,00	
Desporto Comunitário					0,00	0,00			0,00	0,00	
Lazer					0,00	0,00			0,00	0,00	
FU27 - Administração Geral	1.766.254,00	1.766.254,00	262.103,69	262.103,69	0,03	1.504.150,31	262.103,69	262.103,69	0,06	1.504.150,31	0,00
FU27 - Demais Subfunções					0,00	0,00			0,00	0,00	
Encargos Especiais	2.456.856,00	2.456.856,00	492.646,28	492.646,28	0,05	1.964.209,72	492.646,28	492.646,28	0,15	1.964.209,72	0,00
Refinanciamento da Dívida Interna					0,00	0,00			0,00	0,00	
Refinanciamento da Dívida Externa					0,00	0,00			0,00	0,00	
Serviço da Dívida Externa	2.456.856,00	2.456.856,00	492.646,28	492.646,28	0,05	1.964.209,72	492.646,28	492.646,28	0,15	1.964.209,72	0,00
Transferências					0,00	0,00			0,00	0,00	
Outros Encargos Especiais					0,00	0,00			0,00	0,00	
Transferências para a Educação Básica					0,00	0,00			0,00	0,00	
FU28 - Demais Subfunções					0,00	0,00			0,00	0,00	
Reserva de Contingência					0,00	0,00			0,00	0,00	

 <small>Sistema de Informações Contábeis e Fiscais do Setor Público Brasileiro</small> TESOURO NACIONAL	Relatório Resumido de Execução Orçamentária
	Prefeitura Municipal de Osasco - SP (Poder Executivo)
	Orçamentos Fiscal e da Seguridade Social
	CNPJ:
	Exercício: 2021
	Período de referência: 1º bimestre

RREO-Anexo 02 | Tabela 2.0 - Demonstrativo da Execução das Despesas por Função/Subfunção


Notas Explicativas	Valores
	28/02/2021
Notas Explicativas	-
Notas Explicativas	



Relatório Resumido de Execução Orçamentária
Prefeitura Municipal de Osasco - SP (Poder Executivo)
Orçamentos Fiscal e da Seguridade Social
CNPJ:
Exercício: 2021
Período de referência: 1º bimestre

RREO-Anexo 03 | Tabela 3.2 - Demonstrativo da Receita Corrente Líquida - Municípios

Especificação	Evolução da Receita Corrente Líquida												TOTAL (ÚLTIMOS 12 MESES)	PREVISÃO ATUALIZADA 2021
	<MR-11>	<MR-10>	<MR-9>	<MR-8>	<MR-7>	<MR-6>	<MR-5>	<MR-4>	<MR-3>	<MR-2>	<MR-1>	<MR>		
RECEITAS CORRENTES (I)	253.463.419,89	181.181.946,89	176.311.834,51	216.695.765,39	228.100.502,43	254.277.601,56	254.283.989,71	268.422.441,01	220.049.227,24	272.861.018,23	311.408.778,59	279.946.179,08	2.895.393.894,53	2.852.849.017,00
Impostos, Taxas e Contribuições de Melhoria	124.539.966,59	96.632.089,67	95.742.081,77	106.934.259,02	116.437.629,83	126.584.919,15	122.092.882,26	128.610.320,55	119.704.779,46	124.564.637,32	139.246.477,55	165.882.549,81	1.465.772.542,86	1.430.105.565,00
IPRU	41.320.906,29	22.045.144,51	23.071.152,00	23.501.345,65	28.616.686,93	24.338.930,99	25.482.027,20	26.270.080,65	20.341.819,34	12.244.070,60	31.314.182,17	63.695.430,66	340.152.353,14	340.152.353,14
ISS	62.179.003,21	61.608.078,81	61.595.452,89	68.077.985,04	74.429.016,78	77.382.780,70	78.425.366,98	79.749.474,54	81.378.517,91	88.040.575,67	90.417.022,54	81.603.722,57	908.435.693,95	949.171.142,00
ITBI	4.678.981,73	1.944.657,00	2.297.337,24	4.208.412,82	4.428.908,86	7.062.319,71	6.889.853,15	5.811.123,13	5.339.654,66	5.640.790,19	3.471.583,51	4.104.738,96	55.193.315,11	55.193.315,11
IRRF	7.099.378,03	6.061.578,35	4.787.129,94	6.817.221,72	6.438.502,67	13.382.139,11	6.562.173,54	6.734.126,53	6.040.624,46	11.692.847,52	7.161.105,50	5.653.170,89	88.980.040,16	86.108.390,00
Outros Impostos, Taxas e Contribuições de Melhoria	8.663.717,33	3.942.134,00	4.787.129,94	4.048.531,00	4.384.313,89	4.683.956,67	5.713.389,29	10.038.126,57	5.864.167,10	6.696.353,38	3.882.713,83	10.805.476,31	73.065.108,01	69.337.024,00
Contribuições	6.802.917,14	6.888.929,82	6.848.886,75	6.884.166,89	6.895.267,64	7.401.573,64	7.171.388,07	7.443.941,30	7.428.399,64	17.880.244,78	2.774.876,00	7.521.359,78	91.840.961,45	93.274.582,00
Receita Patrimonial	506.757,35	405.800,57	405.800,57	316.684,67	6.895.267,64	4.657.528,44	271.384,59	293.440,86	723.336,87	462.822,32	270.615,27	167.152,59	6.447.898,55	20.297.005,00
Renderimentos de Aplicação Financeira	404.473,38	389.443,89	811.026,59	303.190,54	1.744.798,14	267.985,49	168.974,68	285.174,77	697.438,19	403.951,29	203.221,93	150.821,08	5.778.907,47	18.551.215,00
Outras Receitas Patrimoniais	102.283,97	36.356,88	34.008,47	13.498,13	36.643,02	189.842,95	52.389,91	35.285,89	25.957,88	99.871,03	67.393,64	16.331,51	668.980,08	1.745.786,00
Receita Agropecuária													0,00	0,00
Receita Industrial													0,00	0,00
Receita de Serviços	1.182.470,38	916.678,36	843.997,57	814.346,60	802.321,70	940.216,41	974.348,15	1.072.455,71	1.119.498,65	1.374.671,19	1.227.220,00	1.175.436,77	12.444.089,39	19.453.016,00
Transferências Correntes	116.070.039,14	75.077.714,39	70.152.428,38	99.285.933,92	99.417.235,79	115.683.210,88	120.845.053,37	95.133.089,21	87.891.773,15	122.535.817,78	165.044.058,05	92.015.156,82	1.259.132.370,85	1.231.977.498,00
Outra-Parte do FPM	5.075.473,85	4.915.687,25	5.197.840,02	4.231.321,08	7.294.584,75	4.653.555,27	3.732.970,38	5.022.283,85	6.656.633,45	9.925.550,17	7.222.055,76	9.465.283,95	73.452.799,21	73.452.799,21
Outra-Parte do ICMS	59.978.594,90	27.005.844,88	26.546.065,74	32.386.601,16	28.709.448,52	34.425.991,64	40.229.572,02	38.940.386,17	35.965.714,37	41.142.853,48	27.064.354,86	424.052.863,31	424.052.863,31	455.405.219,00
Outra-Parte do IPVA	17.675.778,16	2.746.711,00	2.834.440,84	4.885.001,88	5.300.203,21	5.265.206,19	6.153.602,23	4.960.980,34	4.406.679,31	5.832.105,50	48.464.469,42	21.619.194,57	130.032.386,65	128.574.631,00
Outra-Parte do ITR						154,32							154,32	0,00
Transferências da LC nº 87/1998													0,00	0,00
Transferências da LC nº 87/1989	240.548,72	219.397,47	183.941,00	182.075,77	210.797,68	228.898,86	308.250,34	338.389,82	328.603,65	363.816,65	389.089,81	307.051,94	3.291.798,51	2.775.844,00
Transferências do FUNDEB	30.787.337,61	19.075.884,79	18.984.106,33	22.935.421,87	20.745.974,9	23.884.702,45	28.093.349,81	27.259.511,36	26.012.086,29	36.521.344,78	40.710.837,19	24.518.271,92	319.557.224,89	366.062.537,00
Outras Transferências Correntes	22.313.210,90	21.054.883,30	16.408.011,85	34.837.512,18	37.426.049,27	47.345.049,27	42.328.228,89	18.610.367,44	14.524.080,05	18.183.231,31	27.144.728,39	9.039.999,57	309.015.144,99	268.222.425,00
Outras Receitas Correntes	4.250.386,29	2.250.763,08	1.878.365,88	2.866.609,31	2.866.609,31	3.070.353,04	2.962.923,27	3.671.222,56	3.835.472,47	6.063.024,84	2.845.031,72	13.184.523,31	494.28.034,28	57.741.363,00
DEDUÇÕES (II)	18.212.439,28	12.480.258,40	12.557.330,15	13.985.235,97	14.832.692,85	14.074.033,40	15.359.037,38	16.004.715,84	16.562.589,99	29.628.492,21	19.820.657,46	17.324.701,10	199.842.194,01	211.788.420,00
Contribuição de Serviço para o Plano de Previdência	4.889.092,97	4.838.832,11	5.459.641,14	5.025.771,27	6.230.772,86	4.927.033,32	5.016.651,50	5.193.117,84	5.178.784,05	16.078.233,88	382.300,34	5.334.014,53	69.186.985,18	78.304.420,00
Contribuições Financeiras, entre Regimes Previdenciários	645.179,39	653.274,19	123.842,05	297.108,58	389.942,90	255.624,90	258.478,94	869.925,10	1.351.633,16	4.693.954,38	19.483.557,12	11.691.173,82	5.371.193,50	3.289.000,00
Dedução de Receita para o Plano de Previdência	6.990.162,10	6.990.162,10	6.990.162,10	8.299.398,15	7.712.975,97	6.811.405,18	10.063.697,04	9.653.673,10	9.472.173,75	12.606.556,17	11.691.173,82	20.626.477,98	124.942.015,33	130.232.023,00
RECEITA CORRENTE LÍQUIDA (III) = (I - II)	235.250.980,63	168.701.678,49	165.774.504,36	203.070.529,42	213.797.800,58	240.183.788,16	238.904.932,33	220.418.725,17	204.096.637,25	243.172.526,02	291.598.121,13	285.623.477,98	2.885.921.690,52	2.741.065.586,00
(*) Transferências obrigatórias da União relativas às emendas individuais (art. 166-A, § 9º, da CF) (IV)					1.700.000,58								1.700.000,00	
RECEITA CORRENTE LÍQUIDA AJUSTADA PARA CÁLCULO DOS LIMITES DE EMPENDIMENTO (V) = (III - IV)														
(*) Transferências obrigatórias da União relativas às emendas de bancada (art. 166, § 18, da CF) (VI)														
RECEITA CORRENTE LÍQUIDA AJUSTADA PARA CÁLCULO DOS LIMITES DA DESPESA COM PESSOAL (VII) = (V - VI)	235.250.980,63	168.701.678,49	165.774.504,36	203.070.529,42	212.037.800,58	240.183.788,16	238.904.932,33	220.418.725,17	204.096.637,25	243.172.526,02	291.598.121,13	285.623.477,98	2.885.921.690,52	2.741.065.586,00


 <p>Sistema de Informações Contábeis e Fiscais do Setor Público Brasileiro</p> <p>TESOURO NACIONAL</p>	Relatório Resumido de Execução Orçamentária
	Prefeitura Municipal de Osasco - SP (Poder Executivo)
	Orçamentos Fiscal e da Seguridade Social
	CNPJ:
	Exercício: 2021
	Período de referência: 1º bimestre

RREO-Anexo 03 | Tabela 3.2 - Demonstrativo da Receita Corrente Líquida - Municípios

Notas Explicativas	Valores
	28/02/2021
Notas Explicativas	-
Notas Explicativas	

RREO-Anexo 04 | Tabela 4 - Demonstrativo das Receitas e Despesas Previdenciárias do RPPS

Receitas Previdenciárias - RPPS - Fundo em Capitalização (Plano Previdenciário)	Execução da Receita	
	PREVISÃO ATUALIZADA (a)	RECEITAS REALIZADAS ATÉ O BIMESTRE (b)
Receitas	-	-
RECEITAS CORRENTES (I)	84.735.900,00	6.277.108,33
Receita de Contribuições dos Segurados	24.862.200,00	2.113.621,42
Ativo	24.328.900,00	2.038.306,38
Inativo	431.800,00	61.531,68
Pensionista	101.500,00	13.783,36
Receita de Contribuições Patronais	48.657.700,00	4.074.165,82
Ativo	48.657.700,00	4.074.165,82
Inativo		
Pensionista		
Receita Patrimonial	11.215.000,00	88.251,10
Receitas Imobiliárias		
Receitas de Valores Mobiliários	11.215.000,00	88.251,10
Outras Receitas Patrimoniais		
Receita de Serviços		
Outras Receitas Correntes	1.000,00	1.069,99
Compensação Financeira entre os Regimes	1.000,00	1.069,99
Receita de Aportes Periódicos para Amortização de Déficit Atuarial do RPPS (II)		
Demais Receitas Correntes		
RECEITAS DE CAPITAL (III)	0,00	0,00
Alienação de Bens, Direitos e Ativos		
Amortização de Empréstimos		
Outras Receitas de Capital		
TOTAL DAS RECEITAS DO FUNDO EM CAPITALIZAÇÃO (IV) = (I + III - II)	84.735.900,00	6.277.108,33

 <p>Sistema de Informações Contábeis e Fiscais do Setor Público Brasileiro</p> <p>TESOURO NACIONAL</p>	Relatório Resumido de Execução Orçamentária
	Prefeitura Municipal de Osasco - SP (Poder Executivo)
	Orçamentos Fiscal e da Seguridade Social
	CNPJ:
	Exercício: 2021
	Período de referência: 1º bimestre

RREO-Anexo 04 | Tabela 4 - Demonstrativo das Receitas e Despesas Previdenciárias do RPPS

Recursos RPPS Arrecadados em Exercícios Anteriores	Previsão Orçamentária
	PREVISÃO ORÇAMENTÁRIA
Recursos RPPS Arrecadados em Exercícios Anteriores	-
VALOR	

RREO-Anexo 04 | Tabela 4 - Demonstrativo das Receitas e Despesas Previdenciárias do RPPS

Reserva Orçamentária do RPPS	Previsão Orçamentária
	PREVISÃO ORÇAMENTÁRIA
Reserva Orçamentária do RPPS	-
VALOR	13.368.700,00

RREO-Anexo 04 | Tabela 4 - Demonstrativo das Receitas e Despesas Previdenciárias do RPPS


Aportes de Recursos para o Fundo em Capitalização do RPPS	Aportes de Recursos
	APORTES REALIZADOS
Aportes de Recursos para o Fundo em Capitalização do RPPS	-
Plano de Amortização - Contribuição Patronal Suplementar	
Plano de Amortização - Aporte Periódico de Valores Predefinidos	
Outros Aportes para o RPPS	
Recursos para Cobertura de Déficit Financeiro	

RREO-Anexo 04 | Tabela 4 - Demonstrativo das Receitas e Despesas Previdenciárias do RPPS

Bens e Direitos do RPPS	Período de Referência
	SALDO ATUAL
Bens e Direitos do RPPS	-
Caixa e Equivalentes de Caixa	45.461,88
Investimentos e Aplicações	414.299.851,94
Outros Bens e Direitos	0,00

RREO-Anexo 04 | Tabela 4 - Demonstrativo das Receitas e Despesas Previdenciárias do RPPS

Receitas Previdenciárias - RPPS - Fundo em Repartição (Plano Financeiro)	Execução da Receita	
	PREVISÃO ATUALIZADA (a)	RECEITAS REALIZADAS ATÉ O BIMESTRE (b)
Receitas	-	-
RECEITAS CORRENTES (VII)	126.832.700,00	10.356.461,65
Receita de Contribuições dos Segurados	41.527.500,00	3.428.326,70
Ativo	39.050.500,00	3.001.229,98
Inativo	2.230.000,00	382.082,67
Pensionista	247.000,00	45.014,05
Receita de Contribuições Patronais	80.954.100,00	6.494.084,26
Ativo	80.954.100,00	6.494.084,26
Inativo		
Pensionista		
Receita Patrimonial	700.000,00	51.014,27
Receitas Imobiliárias		
Receitas de Valores Mobiliários	700.000,00	51.014,27
Outras Receitas Patrimoniais		
Receita de Serviços		
Outras Receitas Correntes	3.651.100,00	383.036,42
Compensação Previdenciária entre os Regimes	3.250.000,00	334.014,03
Demais Receitas Correntes	401.100,00	49.022,39
RECEITAS DE CAPITAL (VIII)	100,00	0,00
Alienação de Bens, Direitos e Ativos	100,00	
Amortização de Empréstimos		
Outras Receitas de Capital		
TOTAL DAS RECEITAS DO FUNDO EM REPARTIÇÃO (IX) = (VII + VIII)	126.832.800,00	10.356.461,65

 <p>Sistema de Informações Contábeis e Fiscais do Setor Público Brasileiro</p> <p>TESOURO NACIONAL</p>	Relatório Resumido de Execução Orçamentária
	Prefeitura Municipal de Osasco - SP (Poder Executivo)
	Orçamentos Fiscal e da Seguridade Social
	CNPJ:
	Exercício: 2021
	Período de referência: 1º bimestre

RREO-Anexo 04 | Tabela 4 - Demonstrativo das Receitas e Despesas Previdenciárias do RPPS

Aportes de Recursos para o Fundo em Repartição do RPPS	Aportes de Recursos
	APORTES REALIZADOS
Aportes de Recursos para o Fundo em Repartição do RPPS	-
Recursos para Cobertura de Insuficiências Financeiras	7.451.427,27
Recursos para Formação de Reserva	


RREO-Anexo 04 | Tabela 4 - Demonstrativo das Receitas e Despesas Previdenciárias do RPPS

Receitas da Administração - RPPS	Execução da Receita	
	PREVISÃO ATUALIZADA (a)	RECEITAS REALIZADAS ATÉ O BIMESTRE (b)
Receitas da Administração - RPPS	-	-
RECEITAS CORRENTES		2.792.376,00
TOTAL DAS RECEITAS DA ADMINISTRAÇÃO RPPS - (XII)	0,00	2.792.376,00

<div><div><div>siconfi</div><div>Sistema de Informações Contábeis e Fiscais do Setor Público Brasileiro</div></div><div>TESOURONACIONAL</div></div>		Relatório Resumido de Execução Orçamentária
		Prefeitura Municipal de Osasco - SP (Poder Executivo)
		Orçamentos Fiscal e da Seguridade Social
		CNPJ:
		Exercício: 2021
		Período de referência: 1º bimestre


RREO-Anexo 04 | Tabela 4 - Demonstrativo das Receitas e Despesas Previdenciárias do RPPS

Despesas da Administração - RPPS	Execução da Despesa				
	DOTAÇÃO ATUALIZADA (c)	DESPESAS EMPENHADAS ATÉ O BIMESTRE (d)	DESPESAS LIQUIDADAS ATÉ O BIMESTRE (e)	DESPESAS PAGAS ATÉ O BIMESTRE (f)	INSCRITAS EM RESTOS A PAGAR NÃO PROCESSADOS NO EXERCÍCIO (g)
Despesas da Administração - RPPS	-	-	-	-	-
DESPESAS CORRENTES (XII)	10.904.791,34	2.138.392,11	1.410.536,83	1.180.681,70	
Pessoal e Encargos Sociais	6.074.419,13	1.142.580,87	1.142.580,87	1.055.026,11	
Demais Despesas Correntes	4.830.372,21	995.811,24	267.955,96	125.655,59	
DESPESAS DE CAPITAL (XIV)	659.520,00	1.480,00	1.480,00	1.480,00	
TOTAL DAS DESPESAS DA ADMINISTRAÇÃO RPPS (XV) = (XIII + XIV)	11.564.311,34	2.139.872,11	1.412.016,83	1.182.161,70	
RESULTADO DA ADMINISTRAÇÃO RPPS (XVI) = (XII - XV)	-11.564.311,34	652.503,89	1.380.359,17		

 Sistema de Informações Contábeis e Fiscais do Setor Público Brasileiro TESOURO NACIONAL	Relatório Resumido de Execução Orçamentária
	Prefeitura Municipal de Osasco - SP (Poder Executivo)
	Orçamentos Fiscal e da Seguridade Social
	CNPJ:
	Exercício: 2021
	Período de referência: 1º bimestre

RREO-Anexo 04 | Tabela 4 - Demonstrativo das Receitas e Despesas Previdenciárias do RPPS

Receitas Previdenciárias (Benefícios Mantidos Pelo Tesouro)	Execução da Receita	
	PREVISÃO ATUALIZADA (a)	RECEITAS REALIZADAS ATÉ O BIMESTRE (b)
Receitas Previdenciárias (Benefícios Mantidos Pelo Tesouro)	-	-
Contribuições dos Servidores		
Demais Receitas Previdenciárias		
TOTAL DAS RECEITAS (BENEFÍCIOS MANTIDOS PELO TESOURO) (XVII)	0,00	0,00



Sistema de Informações
Contábeis e Fiscais
do Setor Público Brasileiro

Tesouro Nacional

Relatório Resumido de Execução Orçamentária

Prefeitura Municipal de Osasco - SP (Poder Executivo)

Orçamentos Fiscal e da Seguridade Social


CNPJ:

Exercício: 2021

Período de referência: 1º bimestre

RREO-Anexo 04 | Tabela 4 - Demonstrativo das Receitas e Despesas Previdenciárias do RPPS

Despesas Previdenciárias (Benefícios Mantidos Pelo Tesouro)	Execução da Despesa				
	DOTAÇÃO ATUALIZADA (c)	DESPESAS EMPENHADAS ATÉ O BIMESTRE (d)	DESPESAS LIQUIDADAS ATÉ O BIMESTRE (e)	DESPESAS PAGAS ATÉ O BIMESTRE (f)	INSCRITAS EM RESTOS A PAGAR NÃO PROCESSADOS NO EXERCÍCIO (g)
Despesas Previdenciárias (Benefícios Mantidos Pelo Tesouro)	-	-	-	-	-
Aposentadorias					
Pensões					
Outras Despesas Previdenciárias					
TOTAL DAS DESPESAS (BENEFÍCIOS MANTIDOS PELO TESOURO) (XVIII)	0,00	0,00	0,00	0,00	0,00
RESULTADO DOS BENEFÍCIOS MANTIDOS PELO TESOURO (XIX) = (XVII - XVIII)					

 <p>Sistema de Informações Contábeis e Fiscais do Setor Público Brasileiro</p> <p>TESOURO NACIONAL</p>	Relatório Resumido de Execução Orçamentária
	Prefeitura Municipal de Osasco - SP (Poder Executivo)
	Orçamentos Fiscal e da Seguridade Social
	CNPJ:
	Exercício: 2021
	Período de referência: 1º bimestre


RREO-Anexo 04 | Tabela 4 - Demonstrativo das Receitas e Despesas Previdenciárias do RPPS

Notas Explicativas	Valores
	28/02/2021
Notas Explicativas	-
Notas Explicativas	

RREO-Anexo 06 | Tabela 6.3 - Demonstrativo dos Resultados Primário e Nominal - Municípios

Cálculo Acima da Linha - Receitas Primárias	Receita Orçamentária	
	PREVISÃO ATUALIZADA	Até o Bimestre / 2021 RECEITAS REALIZADAS (a)
Cálculo Acima da Linha - Receitas Primárias	-	-
RECEITAS CORRENTES (I)	2.822.611.989,00	560.224.826,63
Impostos, Taxas e Contribuições de Melhoria	1.530.105.562,00	305.129.027,36
IPTU	340.736.470,00	94.969.652,85
ISS	949.171.142,00	175.020.745,11
ITBI	55.752.536,00	7.636.122,87
IRRF	85.108.390,00	12.804.316,39
Outros Impostos, Taxas e Contribuições de Melhoria	99.337.024,00	14.698.190,14
Contribuições	93.274.582,00	10.296.235,78
Receita Patrimonial	20.292.003,00	437.767,86
Aplicações Financeiras (II)	18.546.215,00	354.042,71
Outras Receitas Patrimoniais	1.745.788,00	83.725,15
Transferências Correntes	1.101.745.466,00	225.929.083,83
Cota-Parte do FPM	60.665.551,00	13.350.671,88
Cota-Parte do ICMS	362.724.175,00	54.565.766,70
Cota-Parte do IPVA	102.859.705,00	56.057.894,79
Cota-Parte do ITR		
Transferências da LC 87/1996		
Transferências da LC nº 61/1989	2.211.075,00	540.913,39
Transferências do FUNDEB	365.062.537,00	65.229.109,11
Outras Transferências Correntes	208.222.423,00	36.184.727,96
Demais Receitas Correntes	77.194.376,00	18.432.711,80
Outras Receitas Financeiras (III)		
Receitas Correntes Restantes	77.194.376,00	18.432.711,80
RECEITAS PRIMÁRIAS CORRENTES (IV) = (I - II - III)	2.804.065.774,00	559.870.783,92
RECEITAS DE CAPITAL (V)	180.598.564,00	90.852.855,38
Operações de Crédito (VI)	123.600.000,00	90.536.764,87
Amortização de Empréstimos (VII)		
Alienação de Bens	100,00	0,00
Receitas de Alienação de Investimentos Temporários (VIII)		
Receitas de Alienação de Investimentos Permanentes (IX)		
Outras Alienações de Bens	100,00	0,00
Transferências de Capital	56.998.464,00	316.090,51
Convênios	4.654.319,00	0,00
Outras Transferências de Capital	52.344.145,00	316.090,51
Outras Receitas de Capital	0,00	0,00
Outras Receitas de Capital Não Primárias (X)		
Outras Receitas de Capital Primárias		
RECEITAS PRIMÁRIAS DE CAPITAL (XI) = (V - VI - VII - VIII - IX - X)	56.998.564,00	316.090,51
RECEITA PRIMÁRIA TOTAL (XII) = (IV + XI)	2.861.064.338,00	560.186.874,43

Documento gerado em 30/03/2021 13:22:07

 <p>Sistema de Informações Contábeis e Fiscais do Setor Público Brasileiro</p> <p>TESOURO NACIONAL</p>	Relatório Resumido de Execução Orçamentária
	Prefeitura Municipal de Osasco - SP (Poder Executivo)
	Orçamentos Fiscal e da Seguridade Social
	CNPJ:
	Exercício: 2021
	Período de referência: 1º bimestre

RREO-Anexo 06 | Tabela 6.3 - Demonstrativo dos Resultados Primário e Nominal - Municípios

Resultado Primário - Acima da Linha	Até o Bimestre / 2021
	VALOR
Resultado Primário - Acima da Linha	-
RESULTADO PRIMÁRIO - Acima da Linha (XXIV) = (XIIa - (XXIIIa + XXIIIb + XXIIIc))	99.152.110,50

RREO-Anexo 06 | Tabela 6.3 - Demonstrativo dos Resultados Primário e Nominal - Municípios

Meta Fiscal para o Resultado Primário	Meta Fixada na LDO
	VALOR CORRENTE
Meta Fiscal para o Resultado Primário	-
Meta fixada no Anexo de Metas Fiscais da LDO para o exercício de referência	44.348.162,00

RREO-Anexo 06 | Tabela 6.3 - Demonstrativo dos Resultados Primário e Nominal - Municípios

Juros Nominais	Até o Bimestre 2021
	VALOR
Juros Nominais	-
Juros, Encargos e Variações Monetárias Ativos (XXV)	214.777,34
Juros, Encargos e Variações Monetárias Passivos (XXVI)	1.926.447,08

RREO-Anexo 06 | Tabela 6.3 - Demonstrativo dos Resultados Primário e Nominal - Municípios

Resultado Nominal - Acima da Linha	Até o Bimestre / 2021
	VALOR
Resultado Nominal - Acima da Linha	-
RESULTADO NOMINAL - Acima da Linha (XXVII) = XXIV + (XXV - XXVI)	97.440.440,76

RREO-Anexo 06 | Tabela 6.3 - Demonstrativo dos Resultados Primário e Nominal - Municípios

Meta Fiscal para o Resultado Nominal	Meta Fixada na LDO
	VALOR CORRENTE
Meta Fiscal para o Resultado Nominal	-
Meta fixada no Anexo de Metas Fiscais da LDO para o exercício de referência	42.059.480,00

RREO-Anexo 06 | Tabela 6.3 - Demonstrativo dos Resultados Primário e Nominal - Municípios

Cálculo Abaixo da Linha - Resultado Nominal	Saldo	
	Em 31/12/2020 (a)	Até o Bimestre 2021 (b)
Cálculo Abaixo da Linha - Resultado Nominal	-	-
DÍVIDA CONSOLIDADA (XXVIII)	1.178.852.574,65	1.248.743.111,85
DEDUÇÕES (XXIX)	253.464.388,26	565.879.558,73
Disponibilidade de Caixa	237.401.546,15	548.508.155,08
Disponibilidade de Caixa Bruta	378.509.044,47	562.080.742,04
(-) Restos a Pagar Processados (XXX)	141.107.498,32	13.572.586,96
Demais Haveres Financeiros	16.062.842,11	17.371.403,65
DÍVIDA CONSOLIDADA LÍQUIDA (XXXI) = (XXVIII - XXIX)	925.388.186,39	682.863.553,12


RREO-Anexo 06 | Tabela 6.3 - Demonstrativo dos Resultados Primário e Nominal - Municípios

Resultado Nominal - Abaixo da Linha	Até o Bimestre
	VALOR
Resultado Nominal - Abaixo da Linha	-
RESULTADO NOMINAL - Abaixo da Linha (XXXII) = (XXXIa - XXXIb)	242.524.633,27

RREO-Anexo 06 | Tabela 6.3 - Demonstrativo dos Resultados Primário e Nominal - Municípios

Ajuste Metodológico	Até o Bimestre 2021
	VALOR
Ajuste Metodológico	-
VARIAÇÃO SALDO RPP = (XXXIII) = (XXXa - XXXb)	127.534.911,36
RECEITA DE ALIENAÇÃO DE INVESTIMENTOS PERMANENTES (IX)	0,00
PASSIVOS RECONHECIDOS NA DC (XXXIV)	162.222.798,93
VARIAÇÃO CAMBIAL (XXXV)	
PAGAMENTO DE PRECATÓRIOS INTEGRANTES DA DC (XXXVI)	
AJUSTES RELATIVOS AO RPPS (XXXVII)	
OUTROS AJUSTES (XXXVIII)	-179.772.080,08
RESULTADO NOMINAL AJUSTADO - Abaixo da Linha (XXXIX) = (XXXII - XXXIII - IX + XXXIV + XXXV - XXXVI + XXXVII + XXXVIII)	97.440.440,76

RREO-Anexo 06 | Tabela 6.3 - Demonstrativo dos Resultados Primário e Nominal - Municípios

 <p>siconfi Sistema de Informações Contábeis e Fiscais do Setor Público Brasileiro TESOURO NACIONAL</p>	Relatório Resumido de Execução Orçamentária
	Prefeitura Municipal de Osasco - SP (Poder Executivo)
	Orçamentos Fiscal e da Seguridade Social
	CNPJ:
	Exercício: 2021
	Período de referência: 1º bimestre

Resultado Primário - Abaixo da Linha	Até o Bimestre
	VALOR
Resultado Primário - Abaixo da Linha	-
RESULTADO PRIMÁRIO - Abaixo da Linha (XL) = XXXIX - (XXV - XXVI)	99.152.110,50

RREO-Anexo 06 | Tabela 6.3 - Demonstrativo dos Resultados Primário e Nominal - Municípios


Informações Adicionais	PREVISÃO ORÇAMENTÁRIA
	PREVISÃO ORÇAMENTÁRIA
Informações Adicionais	-
SALDO DE EXERCÍCIOS ANTERIORES	
Recursos Arrecadados em Exercícios Anteriores - RPPS	
Superávit Financeiro Utilizado para Abertura e Reabertura de Créditos Adicionais	29.502.965,99
RESERVA ORÇAMENTÁRIA DO RPPS	

RREO-Anexo 06 | Tabela 6.3 - Demonstrativo dos Resultados Primário e Nominal - Municípios

Notas Explicativas	Valores
	28/02/2021
Notas Explicativas	-
Notas Explicativas	

RREO-Anexo 07 | Tabela 7.0 - Demonstrativo dos Restos à Pagar por Poder e Órgão - Municípios

[illegible]


 <p>Sistema de Informações Contábeis e Fiscais do Setor Público Brasileiro</p> <p>TESOURO NACIONAL</p>	Relatório Resumido de Execução Orçamentária
	Prefeitura Municipal de Osasco - SP (Poder Executivo)
	Orçamentos Fiscal e da Seguridade Social
	CNPJ:
	Exercício: 2021
	Período de referência: 1º bimestre

RREO-Anexo 07 | Tabela 7.0 - Demonstrativo dos Restos à Pagar por Poder e Órgão - Municípios

Notas Explicativas	Valores
	28/02/2021
Notas Explicativas	-
Notas Explicativas	

RREO-Anexo 13 | Tabela 13.0 - Demonstrativo das Parcerias Público-Privadas

Impactos das Contratações de PPP	Especificação de PPP		
	SALDO TOTAL EM 31 DE DEZEMBRO DE 2020	REGISTROS EFETUADOS EM 2021	
		No Bimestre	Até o Bimestre
Impactos das Contratações de PPP	-	-	-
TOTAL DE ATIVOS	0,00	0,00	0,00
Ativos Constituídos pela SPE			
TOTAL DE PASSIVOS	0,00	0,00	0,00
Obrigações decorrentes de Ativos Constituídos pela SPE			
Provisões de PPP			
Outros Passivos			
ATOS POTENCIAIS PASSIVOS	0,00	0,00	0,00
Obrigações Contratuais			
Riscos não Provisionados			
Garantias Concedidas			
Outros Passivos Contingentes			



Siconfi
Sistema de Informações
Contábeis e Fiscais
do Setor Público Brasileiro

TESOURONACIONAL

Relatório Resumido de Execução Orçamentária

Prefeitura Municipal de Osasco - SP (Poder Executivo)

Orçamentos Fiscal e da Seguridade Social

CNPJ:

Exercício: 2021

Período de referência: 1º bimestre

RREO-Anexo 13 | Tabela 13.0 - Demonstrativo das Parcerias Público-Privadas | Do Ente Federado, exceto estatais não dependentes - Contratadas (I.1)

[illegible]

RREO-Anexo 13 | Tabela 13.0 - Demonstrativo das Parcerias Público-Privadas | Do Ente Federado, exceto estatais não dependentes - A Contratar (1.2)

[illegible]

RREO-Anexo 13 | Tabela 13.0 - Demonstrativo das Parcerias Público-Privadas | Das Estatais Não-Dependentes (II.1)


[illegible]

RREO-Anexo 13 | Tabela 13.0 - Demonstrativo das Parcerias Público-Privadas | Das Estatais Não Dependentes - A contratar (11.2)

[illegible]

RREO-Anexo 13 | Tabela 13.0 - Demonstrativo das Parcerias Público-Privadas

[illegible]

 <p>Sistema de Informações Contábeis e Fiscais do Setor Público Brasileiro</p> <p>TESOURO NACIONAL</p>	Relatório Resumido de Execução Orçamentária
	Prefeitura Municipal de Osasco - SP (Poder Executivo)
	Orçamentos Fiscal e da Seguridade Social
	CNPJ:
	Exercício: 2021
	Período de referência: 1º bimestre

RREO-Anexo 13 | Tabela 13.0 - Demonstrativo das Parcerias Público-Privadas

Notas Explicativas	Valores
	28/02/2021
Notas Explicativas	-
Notas Explicativas	

RREO-Anexo 14 | Tabela 14.0 - Demonstrativo Simplificado do Relatório Resumido da Execução Orçamentária - Estados, DF e Municípios

Balanco Orçamentário	Valores
	Até o Bimestre
Balanco Orçamentário	-
RECEITAS	
Previsão Inicial	3.132.827.353,00
Previsão Atualizada	3.132.827.353,00
Receitas Realizadas	661.645.932,09
Déficit Orçamentário	
Saldos de Exercícios Anteriores (Utilizados para Créditos Adicionais)	
DESPESAS	
Dotação Inicial	3.132.827.353,00
Dotação Atualizada	3.229.745.753,01
Despesas Empenhadas	1.046.475.754,76
Despesas Liquidadas	322.985.667,78
Despesas Pagas	295.509.396,36
Superávit Orçamentário	0,00

RREO-Anexo 14 | Tabela 14.0 - Demonstrativo Simplificado do Relatório Resumido da Execução Orçamentária - Estados, DF e Municípios

Despesas por Função/Subfunção	Valores
	Até o Bimestre
Despesas por Função/Subfunção	-
Despesas Empenhadas	1.046.475.754,76
Despesas Liquidadas	322.985.667,78

RREO-Anexo 14 | Tabela 14.0 - Demonstrativo Simplificado do Relatório Resumido da Execução Orçamentária - Estados, DF e Municípios

Receita Corrente Líquida - RCL	Valores
	Até o Bimestre
Receita Corrente Líquida - RCL	-
Receita Corrente Líquida	2.685.521.690,52
Receita Corrente Líquida Ajustada para Cálculo dos Limites de Endividamento	
Receita Corrente Líquida Ajustada para Cálculo dos Limites da Despesa com Pessoal	

RREO-Anexo 14 | Tabela 14.0 - Demonstrativo Simplificado do Relatório Resumido da Execução Orçamentária - Estados, DF e Municípios


Receitas e Despesas do Regime Próprio de Previdência dos Servidores	Valores
	Até o Bimestre
Receitas e Despesas do Regime Próprio de Previdência dos Servidores	-
Regime Próprio de Previdência dos Servidores - PLANO PREVIDENCIÁRIO	
Receitas Previdenciárias Realizadas	
Despesas Previdenciárias Empenhadas	
Despesas Previdenciárias Liquidadas	
Resultado Previdenciário	0,00
Regime Próprio de Previdência dos Servidores - PLANO FINANCEIRO	
Receitas Previdenciárias Realizadas	
Despesas Previdenciárias Empenhadas	
Despesas Previdenciárias Liquidadas	
Resultado Previdenciário	0,00

RREO-Anexo 14 | Tabela 14.0 - Demonstrativo Simplificado do Relatório Resumido da Execução Orçamentária - Estados, DF e Municípios

Resultados Primário e Nominal	Verificação das Metas dos Resultados Nominal e Primário		
	Meta Fixada no Anexo de Metas Fiscais da LDO (a)	Resultado Apurado até o Bimestre (b)	% em Relação à Meta (b/a)
Resultados Primário e Nominal	-	-	-
Resultado Primário - Acima da Linha	44.348.162,00	99.152.110,50	2,24
Resultado Nominal - Acima da Linha	42.059.480,00	97.440.440,76	2,32

RREO-Anexo 14 | Tabela 14.0 - Demonstrativo Simplificado do Relatório Resumido da Execução Orçamentária - Estados, DF e Municípios

Restos a Pagar por Poder e Ministério Público	Estágios dos Restos a Pagar			
	Inscrição	Cancelamento Até o Bimestre	Pagamento Até o Bimestre	Saldo a Pagar
Restos a Pagar por Poder e Ministério Público	-	-	-	-
RESTOS A PAGAR PROCESSADOS	141.415.510,01	0,00	132.533.491,02	8.882.018,99

 <p>Sistema de Informações Contábeis e Fiscais do Setor Público Brasileiro</p> <p>TESOURO NACIONAL</p>	Relatório Resumido de Execução Orçamentária
	Prefeitura Municipal de Osasco - SP (Poder Executivo)
	Orçamentos Fiscal e da Seguridade Social
	CNPJ:
	Exercício: 2021
	Período de referência: 1º bimestre

Restos a Pagar por Poder e Ministério Público	Estágios dos Restos a Pagar			
	Inscrição	Cancelamento Até o Bimestre	Pagamento Até o Bimestre	Saldo a Pagar
Poder Executivo	141.415.226,61	0,00	132.533.491,02	8.881.735,59
Poder Legislativo	283,40			283,40
Poder Judiciário				
Ministério Público				
Defensoria Pública				
RESTOS A PAGAR NÃO PROCESSADOS	121.169.890,03	7.615.209,62	65.958.505,84	47.596.174,57
Poder Executivo	120.990.222,64	7.615.209,62	65.944.180,75	47.430.832,27
Poder Legislativo	179.667,39	0,00	14.325,09	165.342,30
Poder Judiciário				
Ministério Público				
Defensoria Pública				
TOTAL	262.585.400,04	7.615.209,62	198.491.996,86	56.478.193,56

RREO-Anexo 14 | Tabela 14.0 - Demonstrativo Simplificado do Relatório Resumido da Execução Orçamentária - Estados, DF e Municípios

Despesas com Manutenção e Desenvolvimento do Ensino	Apuração das Despesas com Ensino		
	Valor Apurado Até o Bimestre	Limites Constitucionais Anuais	
		% Mínimo a Aplicar no Exercício	% Aplicado Até o Bimestre
Despesas com Manutenção e Desenvolvimento do Ensino	-	-	-
Mínimo Anual de <18% / 25%> das Receitas de Impostos na Manutenção e Desenvolvimento do Ensino			
Mínimo Anual de 70% do FUNDEB na Remuneração dos Profissionais da Educação Básica			
Percentual de 50% da Complementação da União ao FUNDEB (VAAT) na Educação Infantil			
Mínimo de 15% da Complementação da União ao FUNDEB (VAAT) em Despesas de Capital			

RREO-Anexo 14 | Tabela 14.0 - Demonstrativo Simplificado do Relatório Resumido da Execução Orçamentária - Estados, DF e Municípios

Receitas de Operações de Crédito e Despesas de Capital	Apuração das Receitas de Operações de Crédito e Despesas de Capital	
	Valor Apurado no Exercício	Saldo Não Realizado
Receitas de Operações de Crédito e Despesas de Capital	-	-
Receitas de Operações de Crédito		
Despesa de Capital Líquida		

RREO-Anexo 14 | Tabela 14.0 - Demonstrativo Simplificado do Relatório Resumido da Execução Orçamentária - Estados, DF e Municípios

Projeção Atuarial dos Regimes de Previdência	Exercício de Apuração			
	Exercício	10º Exercício	20º Exercício	35º Exercício
Projeção Atuarial dos Regimes de Previdência	-	-	-	-
Plano Previdenciário				
Receitas Previdenciárias	67.755.812,00	74.844.569,06	82.674.966,95	95.983.070,02
Despesas Previdenciárias	35.122.374,93	37.952.390,35	186.759.939,10	196.425.854,20
Resultado Previdenciário	32.633.437,07	36.892.178,71	-104.084.972,15	-100.442.784,18
Plano Financeiro				
Receitas Previdenciárias	115.248.983,97	45.792.066,69	9.273.574,08	2.060.104,15
Despesas Previdenciárias	207.233.545,38	381.573.862,90	400.293.532,53	174.961.145,02
Resultado Previdenciário	-91.984.561,41	-335.781.796,21	-391.019.958,45	-172.901.040,87

RREO-Anexo 14 | Tabela 14.0 - Demonstrativo Simplificado do Relatório Resumido da Execução Orçamentária - Estados, DF e Municípios


Receita da Alienação de Ativos e Aplicação dos Recursos	Apuração da Receita da Alienação de Ativos e Aplicação dos Recursos	
	Valor Apurado no Exercício	Saldo a Realizar
Receita da Alienação de Ativos e Aplicação dos Recursos	-	-
Receitas da Alienação de Ativos		
Aplicação dos Recursos da Alienação de Ativos		

RREO-Anexo 14 | Tabela 14.0 - Demonstrativo Simplificado do Relatório Resumido da Execução Orçamentária - Estados, DF e Municípios

Despesas com Ações e Serviços Públicos de Saúde	Apuração das Despesas com Saúde		
	Valor Apurado Até o Bimestre	Limites Constitucionais Anuais	
		% Mínimo a Aplicar no Exercício	% Aplicado Até o Bimestre
Despesas com Ações e Serviços Públicos de Saúde	-	-	-
Despesas com Ações e Serviços Públicos de Saúde Executadas com Recursos de Impostos			

RREO-Anexo 14 | Tabela 14.0 - Demonstrativo Simplificado do Relatório Resumido da Execução Orçamentária - Estados, DF e Municípios

Despesas de Caráter Continuo Derivadas de PPP	Valor Realizado no Período
	Valor Apurado no Exercício Corrente
Despesas de Caráter Continuo Derivadas de PPP	-
Total das Despesas Consideradas para o Limite / RCL (%)	

 <small>Sistema de Informações Contábeis e Fiscais do Setor Público Brasileiro</small> TESOURO NACIONAL	Relatório Resumido de Execução Orçamentária
	Prefeitura Municipal de Osasco - SP (Poder Executivo)
	Orçamentos Fiscal e da Seguridade Social
	CNPJ:
	Exercício: 2021
	Período de referência: 1º bimestre

RREO-Anexo 14 | Tabela 14.0 - Demonstrativo Simplificado do Relatório Resumido da Execução Orçamentária - Estados, DF e Municípios

Notas Explicativas	Valores
	28/02/2021
Notas Explicativas	-
Notas Explicativas	

Lista de Assinaturas

Assinatura: 1
Digitally signed by CARINE DONIZETE SIMOES DE OLIVEIRA:28670814838 Date: 2021.03.30 13:22:54 BRT Perfil: Contador Responsável Instituição: Prefeitura Municipal de Osasco - SP
Assinatura: 2
Digitally signed by ROGERIO LINS WANDERLEY:29063301839 Date: 2021.03.30 13:27:21 BRT Perfil: Titular do Poder Executivo Instituição: Prefeitura Municipal de Osasco - SP
Assinatura: 3
Assinatura: 4
Assinatura: 5

As assinaturas digitais podem ser verificadas no arquivo PDF.

SECRETARIA DE SAÚDE**PREFEITURA DO MUNICÍPIO DE OSASCO**
SECRETARIA DE SAÚDE
Gabinete do Secretário**PORTARIA INTERNA Nº 018/2021**

"Dispõe sobre Comissão Especial de Seleção de Organização Social do Hospital Municipal Antonio Giglio"

FERNANDO MACHADO OLIVEIRA, Secretário de Saúde do Município de Osasco, usando das atribuições que lhe são conferidas por lei,

Considerando a Lei 4.343, de 08 de julho de 2009, que dispõe a qualificação de entidades como Organizações Sociais; e

Considerando o Decreto nº 12.078, de 26 de junho de 2019, que regulamenta a Lei nº 4.343, 08 de julho de 2009, que dispõe sobre a qualificação de entidades como Organização Sociais.

RESOLVE:

Art. 1º Instituir a Comissão Especial de Seleção para conduzir o processo de Seleção de Chamamento de Organização Social para celebração de Contrato de Gestão para gerenciamento e execução de ações e serviços de saúde no Hospital Municipal Antonio Giglio.

Art. 2º Os integrantes da Comissão Especial de Seleção a que se refere o Art. 1º como órgão colegiado, ao qual compete o processamento e julgamento de chamamento público, composta pelos servidores municipais abaixo relacionados;

Secretaria da Saúde:

João Ricardo Morina	Matrícula 188.060
Antonio Cesar dos Santos	Matrícula 174.891
Juliana Rodrigues da Silva	Matrícula 193.260
Arnaldo Luiz Barboza	Matrícula 187.817
Aparecida Bispo Avelar da Silva	Matrícula 178-162

Secretaria de Planejamento e Gestão

Eduardo Ferreira Guimarães	Matrícula 196.437
Eduardo Ezequiel Alves de Paula	Matrícula 192.189

Secretaria de Assuntos Jurídicos

Tânia Mara Lourenço Vesentini	Matrícula 19.323
-------------------------------	------------------

Secretaria de Finanças

Fernando Mariano da Rocha	Matrícula 155.498
---------------------------	-------------------

Art. 3º A Comissão será presidida pelo servidor **João Ricardo Morina**, que convocará os demais membros para todas as reuniões e deliberações, das quais deverá ser lavrada ata por membro designado.

Art. 4º As reuniões serão realizadas com quórum mínimo de metade mais um dos membros acima indicados.

Art. 5º A Comissão Especial de Seleção deverá encaminhar ao Secretário Municipal de Saúde, relatório conclusivo sobre a seleção procedida, nos termos da legislação municipal.

Art. 6º Para o profícuo processo de seleção, a Comissão poderá contar com o apoio de técnicos e especialistas de outras áreas que fornecerão relatórios específicos.

Art. 7º Esta Portaria entra em vigor na data de sua publicação revogando as disposições em contrário.

Osasco, 31 de março de 2021.

FERNANDO MACHADO OLIVEIRA
Secretário de Saúde



PREFEITURA DO MUNICÍPIO DE OSASCO
SECRETARIA DE SAÚDE
Gabinete do Secretário

PORTARIA INTERNA Nº 019/2021

"Dispõe sobre Comissão Especial de Seleção de Organização Social do Pronto Socorro Conrado Cesarino Nuvolini"

FERNANDO MACHADO OLIVEIRA, Secretário de Saúde do Município de Osasco, usando das atribuições que lhe são conferidas por lei,

Considerando a Lei 4.343, de 08 de julho de 2009, que dispõe a qualificação de entidades como Organizações Sociais; e

Considerando o Decreto nº 12.078, de 26 de junho de 2019, que regulamenta a Lei nº 4.343, 08 de julho de 2009, que dispõe sobre a qualificação de entidades como Organização Sociais.

RESOLVE:

Art. 1º Instituir a Comissão Especial de Seleção para conduzir o processo de Seleção de Chamamento de Organização Social para celebração de Contrato de Gestão para gerenciamento e execução de ações e serviços de saúde no Pronto Socorro Conrado Cesarino Nuvolini.

Art. 2º Os integrantes da Comissão Especial de Seleção a que se refere o Art. 1º como órgão colegiado, ao qual compete o processamento e julgamento de chamamento público, composta pelos servidores municipais abaixo relacionados;

Secretaria da Saúde:

João Ricardo Morina	Matrícula 188.060
Antonio Cesar dos Santos	Matrícula 174.891
Juliana Rodrigues da Silva	Matrícula 193.260
Arnaldo Luiz Barboza	Matrícula 187.817
Aparecida Bispo Avelar da Silva	Matrícula 178-162

Secretaria de Planejamento e Gestão

Eduardo Ferreira Guimarães	Matrícula 196.437
Antonio Carlos Camilotti Junior	Matrícula 184.925

Secretaria de Assuntos Jurídicos

Tânia Mara Lourenço Vesentini	Matrícula 19.323
-------------------------------	------------------

Secretaria de Finanças

Fernando Mariano da Rocha	Matrícula 155.498
---------------------------	-------------------

Art. 3º A Comissão será presidida pelo servidor **João Ricardo Morina**, que convocará os demais membros para todas as reuniões e deliberações, das quais deverá ser lavrada ata por membro designado.

Art. 4º As reuniões serão realizadas com quórum mínimo de metade mais um dos membros acima indicados.

Art. 5º A Comissão Especial de Seleção deverá encaminhar ao Secretário Municipal de Saúde, relatório conclusivo sobre a seleção procedida, nos termos da legislação municipal.

Art. 6º Para o profícuo processo de seleção, a Comissão poderá contar com o apoio de técnicos e especialistas de outras áreas que fornecerão relatórios específicos.

Art. 7º Esta Portaria entra em vigor na data de sua publicação revogando as disposições em contrário.

Osasco, 31 de março de 2021.

FERNANDO MACHADO OLIVEIRA
Secretário de Saúde



PREFEITURA DO MUNICÍPIO DE OSASCO
SECRETARIA DE SAÚDE
Gabinete do Secretário

PORTARIA INTERNA Nº 020/2021

"Dispõe sobre Comissão Especial de Seleção de Organização Social do Pronto Socorro Osmar Mesquita"

FERNANDO MACHADO OLIVEIRA, Secretário de Saúde do Município de Osasco, usando das atribuições que lhe são conferidas por lei,

Considerando a Lei 4.343, de 08 de julho de 2009, que dispõe a qualificação de entidades como Organizações Sociais; e

Considerando o Decreto nº 12.078, de 26 de junho de 2019, que regulamenta a Lei nº 4.343, 08 de julho de 2009, que dispõe sobre a qualificação de entidades como Organização Sociais.

RESOLVE:

Art. 1º Instituir a Comissão Especial de Seleção para conduzir o processo de Seleção de Chamamento de Organização Social para celebração de Contrato de Gestão para gerenciamento e execução de ações e serviços de saúde no Pronto Socorro Osmar Mesquita.

Art. 2º Os integrantes da Comissão Especial de Seleção a que se refere o Art. 1º como órgão colegiado, ao qual compete o processamento e julgamento de chamamento público, composta pelos servidores municipais abaixo relacionados;

Secretaria da Saúde:

João Ricardo Morina	Matrícula 188.060
Antonio Cesar dos Santos	Matrícula 174.891
Juliana Rodrigues da Silva	Matrícula 193.260
Arnaldo Luiz Barboza	Matrícula 187.817
Aparecida Bispo Avelar da Silva	Matrícula 178-162

Secretaria de Planejamento e Gestão

Eduardo Ferreira Guimarães	Matrícula 196.437
Antonio Carlos Camilotti Junior	Matrícula 184.925

Secretaria de Assuntos Jurídicos

Tânia Mara Lourenço Vesentini	Matrícula 19.323
-------------------------------	------------------

Secretaria de Finanças

Fernando Mariano da Rocha	Matrícula 155.498
---------------------------	-------------------

Art. 3º A Comissão será presidida pelo servidor **João Ricardo Morina**, que convocará os demais membros para todas as reuniões e deliberações, das quais deverá ser lavrada ata por membro designado.

Art. 4º As reuniões serão realizadas com quórum mínimo de metade mais um dos membros acima indicados.

Art. 5º A Comissão Especial de Seleção deverá encaminhar ao Secretário Municipal de Saúde, relatório conclusivo sobre a seleção procedida, nos termos da legislação municipal.

Art. 6º Para o profícuo processo de seleção, a Comissão poderá contar com o apoio de técnicos e especialistas de outras áreas que fornecerão relatórios específicos.

Art. 7º Esta Portaria entra em vigor na data de sua publicação revogando as disposições em contrário.

Osasco, 31 de março de 2021.

FERNANDO MACHADO OLIVEIRA
Secretário de Saúde



PREFEITURA DO MUNICÍPIO DE OSASCO
SECRETARIA DE SAÚDE
Gabinete do Secretário

PORTARIA INTERNA Nº 021/2021

"Dispõe sobre Comissão Especial de Seleção de Organização Social para as Residências Terapêuticas"

FERNANDO MACHADO OLIVEIRA, Secretário de Saúde do Município de Osasco, usando das atribuições que lhe são conferidas por lei,

Considerando a Lei 4.343, de 08 de julho de 2009, que dispõe a qualificação de entidades como Organizações Sociais; e

Considerando o Decreto nº 12.078, de 26 de junho de 2019, que regulamenta a Lei nº 4.343, 08 de julho de 2009, que dispõe sobre a qualificação de entidades como Organização Sociais.

RESOLVE:

Art. 1º Instituir a Comissão Especial de Seleção para conduzir o processo de Seleção de Chamamento de Organização Social para celebração de Contrato de Gestão para gerenciamento e execução de ações e serviços de saúde das Residências Terapêuticas.

Art. 2º Os integrantes da Comissão Especial de Seleção a que se refere o Art. 1º como órgão colegiado, ao qual compete o processamento e julgamento de chamamento público, composta pelos servidores municipais abaixo relacionados;

Secretaria da Saúde:

João Ricardo Morina	Matrícula 188.060
Suzete Souza Franco	Matrícula 188.744
Juliana Rodrigues da Silva	Matrícula 193.260
Arnaldo Luiz Barboza	Matrícula 187.817
Luciana Marth Leocádio	Matrícula 151.683
Seleine Regina Pinho	Matrícula 091.688

Secretaria de Planejamento e Gestão

Eduardo Ezequiel Alves de Paula	Matrícula 192.189
Eduardo Ferreira Guimarães	Matrícula 196.437

Secretaria de Assuntos Jurídicos

Tânia Mara Lourenço Vesentini	Matrícula 19.323
-------------------------------	------------------

Secretaria de Finanças

Fernando Mariano da Rocha	Matrícula 155.498
---------------------------	-------------------

Art. 3º A Comissão será presidida pelo servidor **João Ricardo Morina**, que convocará os demais membros para todas as reuniões e deliberações, das quais deverá ser lavrada ata por membro designado.

Art. 4º As reuniões serão realizadas com quórum mínimo de metade mais um dos membros acima indicados.

Art. 5º A Comissão Especial de Seleção deverá encaminhar ao Secretário Municipal de Saúde, relatório conclusivo sobre a seleção procedida, nos termos da legislação municipal.

Art. 6º Para o profícuo processo de seleção, a Comissão poderá contar com o apoio de técnicos e especialistas de outras áreas que fornecerão relatórios específicos.

Art. 7º Esta Portaria entra em vigor na data de sua publicação revogando as disposições em contrário.

Osasco, 31 de março de 2021.

FERNANDO MACHADO OLIVEIRA
Secretário de Saúde



PREFEITURA DO MUNICÍPIO DE OSASCO
SECRETARIA DE SAÚDE
Gabinete do Secretário

PORTARIA INTERNA Nº 022/2021

"Dispõe sobre Comissão Especial de Seleção de Organização Social da Unidade de Pronto Atendimento Vicente Missiano – UPA Centro"

FERNANDO MACHADO OLIVEIRA, Secretário de Saúde do Município de Osasco, usando das atribuições que lhe são conferidas por lei,

Considerando a Lei 4.343, de 08 de julho de 2009, que dispõe a qualificação de entidades como Organizações Sociais; e

Considerando o Decreto nº 12.078, de 26 de junho de 2019, que regulamenta a Lei nº 4.343, 08 de julho de 2009, que dispõe sobre a qualificação de entidades como Organização Sociais.

RESOLVE:

Art. 1º Instituir a Comissão Especial de Seleção para conduzir o processo de Seleção de Chamamento de Organização Social para celebração de Contrato de Gestão para gerenciamento e execução de ações e serviços de saúde na Unidade de Pronto Atendimento Vicente Missiano – UPA Centro.

Art. 2º Os integrantes da Comissão Especial de Seleção a que se refere o Art. 1º como órgão colegiado, ao qual compete o processamento e julgamento de chamamento público, composta pelos servidores municipais abaixo relacionados;

Secretaria da Saúde:

João Ricardo Morina	Matrícula 188.060
Antonio Cesar dos Santos	Matrícula 174.891
Juliana Rodrigues da Silva	Matrícula 193.260
Arnaldo Luiz Barboza	Matrícula 187.817
Aparecida Bispo Avelar da Silva	Matrícula 178-162

Secretaria de Planejamento e Gestão

Eduardo Ferreira Guimarães	Matrícula 196.437
Eduardo Ezequiel Alves de Paula	Matrícula 192.189

Secretaria de Assuntos Jurídicos

Tânia Mara Lourenço Vesentini	Matrícula 19.323
-------------------------------	------------------

Secretaria de Finanças

Fernando Mariano da Rocha	Matrícula 155.498
---------------------------	-------------------

Art. 3º A Comissão será presidida pelo servidor **João Ricardo Morina**, que convocará os demais membros para todas as reuniões e deliberações, das quais deverá ser lavrada ata por membro designado.

Art. 4º As reuniões serão realizadas com quórum mínimo de metade mais um dos membros acima indicados.

Art. 5º A Comissão Especial de Seleção deverá encaminhar ao Secretário Municipal de Saúde, relatório conclusivo sobre a seleção procedida, nos termos da legislação municipal.

Art. 6º Para o profícuo processo de seleção, a Comissão poderá contar com o apoio de técnicos e especialistas de outras áreas que fornecerão relatórios específicos.

Art. 7º Esta Portaria entra em vigor na data de sua publicação revogando as disposições em contrário.

Osasco, 31 de março de 2021.

FERNANDO MACHADO OLIVEIRA
Secretário de Saúde



PREFEITURA DO MUNICÍPIO DE OSASCO
SECRETARIA DE SAÚDE
Gabinete do Secretário

PORTARIA INTERNA Nº 023/2021

"Dispõe sobre Comissão Especial de Seleção de Organização Social da Unidade de Pronto Atendimento José dos Santos Sasso – UPA Conceição"

FERNANDO MACHADO OLIVEIRA, Secretário de Saúde do Município de Osasco, usando das atribuições que lhe são conferidas por lei,

Considerando a Lei 4.343, de 08 de julho de 2009, que dispõe a qualificação de entidades como Organizações Sociais; e

Considerando o Decreto nº 12.078, de 26 de junho de 2019, que regulamenta a Lei nº 4.343, 08 de julho de 2009, que dispõe sobre a qualificação de entidades como Organização Sociais.

RESOLVE:

Art. 1º Instituir a Comissão Especial de Seleção para conduzir o processo de Seleção de Chamamento de Organização Social para celebração de Contrato de Gestão para gerenciamento e execução de ações e serviços de saúde na Unidade de Pronto Atendimento José dos Santos Sasso – UPA Conceição.

Art. 2º Os integrantes da Comissão Especial de Seleção a que se refere o Art. 1º como órgão colegiado, ao qual compete o processamento e julgamento de chamamento público, composta pelos servidores municipais abaixo relacionados;

Secretaria da Saúde:

João Ricardo Morina	Matrícula 188.060
Antonio Cesar dos Santos	Matrícula 174.891
Juliana Rodrigues da Silva	Matrícula 193.260
Arnaldo Luiz Barboza	Matrícula 187.817
Aparecida Bispo Avelar da Silva	Matrícula 178-162

Secretaria de Planejamento e Gestão

Eduardo Ferreira Guimarães	Matrícula 196.437
Eduardo Ezequiel Alves de Paula	Matrícula 192.189

Secretaria de Assuntos Jurídicos

Tânia Mara Lourenço Vesentini	Matrícula 19.323
-------------------------------	------------------

Secretaria de Finanças

Fernando Mariano da Rocha	Matrícula 155.498
---------------------------	-------------------

Art. 3º A Comissão será presidida pelo servidor **João Ricardo Morina**, que convocará os demais membros para todas as reuniões e deliberações, das quais deverá ser lavrada ata por membro designado.

Art. 4º As reuniões serão realizadas com quórum mínimo de metade mais um dos membros acima indicados.

Art. 5º A Comissão Especial de Seleção deverá encaminhar ao Secretário Municipal de Saúde, relatório conclusivo sobre a seleção procedida, nos termos da legislação municipal.

Art. 6º Para o profícuo processo de seleção, a Comissão poderá contar com o apoio de técnicos e especialistas de outras áreas que fornecerão relatórios específicos.

Art. 7º Esta Portaria entra em vigor na data de sua publicação revogando as disposições em contrário.

Osasco, 31 de março de 2021.

FERNANDO MACHADO OLIVEIRA
Secretário de Saúde



PREFEITURA DO MUNICÍPIO DE OSASCO
SECRETARIA DE SAÚDE
Gabinete do Secretário

PORTARIA INTERNA Nº 024/2021

"Dispõe sobre Comissão Especial de Seleção de Organização Social da Unidade de Pronto Atendimento José Campos Barreto – UPA Menck"

FERNANDO MACHADO OLIVEIRA, Secretário de Saúde do Município de Osasco, usando das atribuições que lhe são conferidas por lei,

Considerando a Lei 4.343, de 08 de julho de 2009, que dispõe a qualificação de entidades como Organizações Sociais; e

Considerando o Decreto nº 12.078, de 26 de junho de 2019, que regulamenta a Lei nº 4.343, 08 de julho de 2009, que dispõe sobre a qualificação de entidades como Organizações Sociais.

RESOLVE:

Art. 1º Instituir a Comissão Especial de Seleção para conduzir o processo de Seleção de Chamamento de Organização Social para celebração de Contrato de Gestão para gerenciamento e execução de ações e serviços de saúde na Unidade de Pronto Atendimento José Campos Barreto – UPA Menck.

Art. 2º Os integrantes da Comissão Especial de Seleção a que se refere o Art. 1º como órgão colegiado, ao qual compete o processamento e julgamento de chamamento público, composta pelos servidores municipais abaixo relacionados;

Secretaria da Saúde:

João Ricardo Morina	Matrícula 188.060
Antonio Cesar dos Santos	Matrícula 174.891
Juliana Rodrigues da Silva	Matrícula 193.260
Arnaldo Luiz Barboza	Matrícula 187.817
Aparecida Bispo Avelar da Silva	Matrícula 178-162

Secretaria de Planejamento e Gestão

Eduardo Ferreira Guimarães	Matrícula 196.437
Eduardo Ezequiel Alves de Paula	Matrícula 192.189

Secretaria de Assuntos Jurídicos

Tânia Mara Lourenço Vesentini	Matrícula 19.323
-------------------------------	------------------

Secretaria de Finanças

Fernando Mariano da Rocha	Matrícula 155.498
---------------------------	-------------------

Art. 3º A Comissão será presidida pelo servidor **João Ricardo Morina**, que convocará os demais membros para todas as reuniões e deliberações, das quais deverá ser lavrada ata por membro designado.

Art. 4º As reuniões serão realizadas com quórum mínimo de metade mais um dos membros acima indicados.

Art. 5º A Comissão Especial de Seleção deverá encaminhar ao Secretário Municipal de Saúde, relatório conclusivo sobre a seleção procedida, nos termos da legislação municipal.

Art. 6º Para o profícuo processo de seleção, a Comissão poderá contar com o apoio de técnicos e especialistas de outras áreas que fornecerão relatórios específicos.

Art. 7º Esta Portaria entra em vigor na data de sua publicação revogando as disposições em contrário.

Osasco, 31 de março de 2021.

FERNANDO MACHADO OLIVEIRA
Secretário de Saúde