



IMPRENSA OFICIAL

do Município de Osasco

www.OSASCO.sp.gov.br

ATOS DO PREFEITO

ATO DO PREFEITO

PROCESSO ADMINISTRATIVO Nº 9975/2019

INTERESSADO: PREFEITURA DO MUNICIPIO DE OSASCO

ASSUNTO: PERP – 003/2020 – Registro de Preços para fornecimento de roupa de cama, mesa e banho.

AP Nº 091/2020

DESPACHO

Considerando os elementos que constam neste Processo Administrativo em referência, HOMOLOGO o Pregão Eletrônico nº 006/2020, as licitantes habilitadas:

ELO TEXTIL LTDA – CNPJ 28.844.636/0001-39, para os itens;
para o item **01- Manta Casal**, pelo valor unitário de **R\$35,00** (trinta e cinco reais); **04 – Edredom de Casal**, pelo valor unitário de **R\$85,00** (oitenta e cinco reais); **05 – Edredom de Solteiro**, pelo valor unitário de **R\$65,00** (sessenta e cinco reais); **17 – Toalha de Banho Adulto**, pelo valor unitário de **R\$17,00** (dezessete reais); **20 – Toalha de Rosto**, pelo valor de **R\$8,40** (oito reais e quarenta centavos); **21 – Toalha de Banho – Branca**, pelo valor unitário de **R\$17,00** (dezessete reais); **33 – Macacão de Malha**, pelo valor unitário de **R\$7,50** (sete reais e cinquenta centavos) e **38 – Saída de Maternidade (Conjunto)**, pelo valor unitário de **R\$20,00** (vinte reais);

SARMUNG EQUIPAMENTOS E PRODUTOS EIRELI – CNPJ – 54.368.410/0001-19, para os itens:
02 – Cobertor de Solteiro, pelo valor unitário de **R\$33,50** (trinta e três reais e cinquenta centavos) e item **23 – Babador Impermeabilizado**, pelo valor unitário de **R\$5,70** (cinco reais e setenta centavos);

RDM MATERIAIS DE CONSTRUÇÃO E MOBILIARIO EIRELI – CNPJ – 03.668.066/0001-42, para os itens: **03 – Cobertor Infantil**, pelo valor unitário de **R\$44,00** (quarenta e quatro reais); **07 – Lençol de Solteiro (3 peças)**, pelo valor unitário de **R\$46,25** (quarenta e seis reais e vinte e cinco centavos); **08 – Lençol de Casal (4 peças)**, pelo valor unitário de **R\$50,49** (cinquenta reais e quarenta e nove centavos); **09 – Travesseiro Adulto (60x40)**, pelo valor unitário de **R\$20,05** (vinte reais e cinco centavos); **14 – Manta**, pelo valor unitário de **R\$50,36** (cinquenta reais e trinta e seis centavos); **15 – Plástico Flanelado**, pelo valor unitário de rolo de **R\$69,00** (sessenta e nove reais); **16 – Toalha de Mesa**, pelo valor unitário de **R\$25,61** (vinte e cinco reais e sessenta e um centavos); **24 – Trocador de Bebe**, pelo valor unitário de **R\$33,26** (trinta e três reais e vinte e seis centavos); **25 – Tecido – Tipo Chita Amarela e Preta**, pelo valor unitário de

GABINETE DO PREFEITO

R\$6,48 (seis reais e quarenta e oito centavos); **26 – Tecido – Tipo Chita – Festa Junina**, pelo valor de **R\$6,85** (seis reais e oitenta e cinco centavos); **27 – Tecido Tipo Chita – Est. Natalinas**, pelo valor unitário de **R\$6,55** (seis reais e cinquenta e cinco centavos); **28 – Tecido – Tipo Juta – Cores Diversas**, pelo valor unitário de **R\$11,96** (onze reais e noventa e seis centavos); **29 – Tecido Tipo TNT – Diversas cores**, pelo valor unitário do rolo de **R\$89,50** (oitenta e nove reais e cinquenta centavos) e **30 - Tapete emborrachado**, pelo valor unitário de **R\$24,85** (vinte e quatro reais e oitenta e cinco centavos);

COMERCIAL TEXTIL DFM EIRELI – CNPJ – 19.980.359/0001-09, para os itens; **06 – Lençol Infantil (3 peças)**, pelo valor unitário de **R\$28,00** (vinte e oito mil reais); **18 – Toalha de Banho com Capuz**, pelo valor unitário de **R\$13,90** (treze reais e noventa centavos); **19 – Toalha de Banho sem Capuz**, pelo valor unitário de **R\$14,00** (quatorze reais); **32 – Macacão Longo de Plush**, pelo valor unitário de **R\$16,70** (dezesseis reais e setenta centavos); **34 – Mijão de Malha com pé**, pelo valor unitário de **R\$4,70** (quatro reais e setenta centavos); **36 – Body em malha curta**, pelo valor unitário de **R\$4,40** (quatro reais e quarenta centavos) e **37 – Body em malha longa**, pelo valor unitário de **R\$5,20** (cinco reais e vinte centavos);

HC ALECRIM DISTRIBUIDORA EIRELI – CNPJ – 12.028.801/0001 – 44, para os itens: **11 – Lençol Infantil c/elástico**, pelo valor unitário de **R\$11,00** (onze reais); **12 – Fronha (35x45)**, pelo valor unitário de **R\$3,10** (três reais e dez centavos) e **22 – Toalha de Rosto – Branca**, pelo valor de **R\$5,90** (cinco reais e noventa centavos);

JADE E JASMIM LTDA – CNPJ – 05.243.812/0001-81, para o item **13 – Travesseiro (30cm x 40cm)**, pelo valor unitário de **R\$8,00** (oito reais) e

CEREZZO COMERCIAL DE PRODUTOS E SERVIÇOS LTDA – CNPJ – 26.994.083/0001-75, para os itens: **31 – Bolsa Infantil 4 divisórias**, pelo valor unitário de **R\$14,00** (quatorze reais) e **35 – Meia Infantil**, pelo valor unitário de **R\$0,59** (cinquenta e nove centavos). O item 10 - Travesseiro Infantil Anti-Refluxo, cancelado na aceitabilidade

Osasco, 27 de maio de 2020

ROGÉRIO LINS
-Prefeito-

ATO DO PREFEITO

Processo Adm nº 10911/2016

Interessado: DUS / Departamento de Uso do Solo

Assunto: Auto de Notificação nº 25235 – Fazendo do Estado de São Paulo/SF

AP Nº 092/20

DESPACHO

Considerando o que consta dos autos do Processo Administrativo em referência, INDEFIRO o recurso relativo ao auto de multa nº 27534/2016, devendo-se dar-se prosseguimento à sua cobrança.

PUBLIQUE-SE, e após encaminhe-se ao Departamento de Uso do Solo, para as providências cabíveis.

Osasco, 28 de maio de 2020.

ROGÉRIO LINS

Prefeito

7

RESUMO DAS PORTARIAS**01.06.2020**

ROGÉRIO LINS, Prefeito do Município de Osasco, usando das atribuições que lhe são conferidas por Lei;

RESOLVE:**EXONERAR:**

PORTARIA Nº 934/20 - EXONERAR, A PEDIDO, REGINALDO SARAIVA VIVEIRO, 174.241 do cargo de provimento efetivo de **MOTORISTA DE FUNERÁRIA** - da Secretaria de Serviços e Obras. Esta Portaria entra em vigor na data de sua publicação, retroagindo seus efeitos a **19 de Maio do ano em curso**, revogadas as disposições em contrário.

PORTARIA Nº 935/20 - EXONERAR, A PEDIDO, SABRINA SOUZA DA SILVA, 151.781 do cargo de provimento efetivo de **ENFEMEIRO** - da Secretaria de Saúde. Esta Portaria entra em vigor na data de sua publicação, retroagindo seus efeitos a **07 de Maio do ano em curso**, revogadas as disposições em contrário.

NOMEAR:

PORTARIA Nº 933 / 2020 - NOMEAR, nos termos do artigo 20, I, da Lei Municipal nº 836, de 17 de abril de 1969 e suas posteriores alterações, para exercer o cargo de provimento efetivo de **MOTORISTA DE TRANSPORTES LEVES**, referência e grau 11 – Tabela 07 - LC. 354/2019 e jornada de 40 horas semanais, os (as) senhores (as) abaixo descritos (as):

CLASS	NOME	RG
07 º	ANDRE LUIS SOARES LEME	19724187
08 º	ALEX WELLINGTON DOS SANTOS SILVA	39295151

Esta portaria entra em vigor na data de sua publicação, revogadas as disposições em contrário.

SECRETARIA DE ADMINISTRAÇÃO**DEPARTAMENTO CENTRAL DE LICITAÇÕES E COMPRAS**

**PREFEITURA DO MUNICÍPIO DE OSASCO
SECRETARIA DE ADMINISTRAÇÃO
DEPARTAMENTO CENTRAL DE LICITAÇÕES E COMPRAS**

**AVISO DE REVOGAÇÃO DE LICITAÇÃO
PREGÃO ELETRÔNICO Nº 057/2019**

PROCESSO ADMINISTRATIVO Nº 27.675/2018 - OBJETO: CONTRATAÇÃO DE EMPRESA ESPECIALIZADA NO FORNECIMENTO DE GERADOR DE ENERGIA ELÉTRICA, SILENCIADO, ESTACIONÁRIO COM MONTAGEM, INSTALAÇÃO E TESTE DE PARTIDA, PARA SUPRIR A DEMANDA DO CORPO DE BOMBEIROS DO ESTADO DE SÃO PAULO ATUANTES NO MUNICÍPIO DE OSASCO, tendo em vista a mudança do objeto, bem como pedido de arquivamento do Processo Administrativo.

Osasco, 01 de junho de 2020.

Meire Regina Hernandes
-Diretora do DCLC-



PREFEITURA DO MUNICÍPIO DE OSASCO
SECRETARIA DE ADMINISTRAÇÃO
DEPARTAMENTO CENTRAL DE LICITAÇÕES E COMPRAS

ATA DA SESSÃO DE JULGAMENTO DE HABILITAÇÃO

TOMADA DE PREÇOS N.º 005/2020
PROCESSO ADMINISTRATIVO N.º 14.959/2017.

OBJETO: Contratação de Empresa de Engenharia para Reforma e Revitalização do Boulevard Baronesa, que abrange a Praça Izaura Figueiredo Pavarian e o Boulevard Marino Pedro Nicoletti - Baronesa – Osasco/SP, sob o regime de empreitada por preço global, com a elaboração dos Projetos Executivos de arquitetura e complementares.

Ao primeiro dia do mês de junho do ano de dois mil e vinte, às 10:30 horas, reuniram-se os membros da Comissão Permanente de Licitação – CPL, o membro excepcional da Secretaria de Serviços e Obras, bem como o Diretor do Departamento de Obras Públicas, todos ao final nomeados, na sala de Licitações do Departamento Central de Licitações e Compras, localizado na Rua Narciso Sturlini, nº 161, Centro – Osasco/SP, para o julgamento dos documentos de habilitação, apresentados pelas proponentes, nos termos da sessão realizada no dia 13/05/2020. Iniciados os trabalhos, após análise técnica da **qualificação técnica**, conforme relatório anexo às fls. 1.102/1.103, assinado pelo Senhor Ivan Madeira, Diretor do Departamento de Obras Públicas da Secretaria de Serviços e Obras, bem como análise técnica da **qualificação econômico-financeira**, conforme relatório anexo às fls. 1.104/1.113, assinada pelo Contador Davi Rocha de Moraes do Departamento Central de Licitações e Compras das licitantes participantes, a Comissão procedeu a análise dos demais documentos de habilitação, proferindo o seguinte julgamento: **HABILITAR** as empresas **ANDRÔMEDA ENGENHARIA LTDA. EPP**, inscrita no CNPJ nº 05.578.285/0001-66, **CONSTRUTORA BRASFORT LTDA.**, inscrita no CNPJ nº 07.907.117/0001-00, **CÓDIGO ENGENHARIA E CONSTRUÇÕES LTDA.**, inscrita no CNPJ nº 05.577.367/0001-96, **TETO CONSTRUTORA S/A**, inscrita no CNPJ nº 13.034.156/0001-35, **CONSTRUTORA PROGREDIOR LTDA.**, inscrita no CNPJ nº 56.838.949/0001-10, e **CONSTRUMEDICI ENGENHARIA E COMÉRCIO LTDA.**, inscrita no CNPJ nº 46.044.392/0001-91, por atenderem todas as exigências editalícias e **INABILITAR** a empresa **TECLA CONSTRUÇÕES LTDA.**, inscrita no CNPJ nº 53.552.691/0001-00, por não atendimento integral ao item **4.3** do Edital, uma vez que o Balanço Patrimonial e Demonstrações de Resultado foram apresentados na versão SPED – Sistema de Escrituração Digital, do exercício de 2018; no entanto, conforme Avaliação Contábil, exarada pelo Contador Davi Rocha de Moraes, a licitante informa, às fls. 1.080, a substituição de escrituração contábil digital, e conforme consulta “Situação de Escrituração Contábil” no sítio oficial SPED (www.sped.fazenda.gov.br), às fls. 1.111, constatou-se que a HASH A8A7BA85F720BBB382920E7C39802F8634B09940 foi substituída pela **Hash Substituta** 488DA9C39DA4AAEE6D0AC767B92BD096CD4CC1E3, que é o número de identificação do arquivo HASH constante do **Recibo de Entrega de Escrituração Contábil Digital** às fls. 1.081. Realizada nova consulta, de “Situação de Escrituração Contábil”, anexa às fls. 1.112, no sítio oficial SPED (www.sped.fazenda.gov.br) verificou-se que a HASH 488DA9C39DA4AAEE6D0AC767B92BD096CD4CC1E3 constante no **Recibo de Entrega de Escrituração Contábil**, às fls.1.081, teve “a escrituração substituída e não está



PREFEITURA DO MUNICÍPIO DE OSASCO
SECRETARIA DE ADMINISTRAÇÃO
DEPARTAMENTO CENTRAL DE LICITAÇÕES E COMPRAS

mais ativa na base de dados do Sped” e que a **Hash Substituta** é **1A71958A21D735BCCB957DC9D281E2EAC5617B2D**, sendo assim foi realizada mais uma consulta, conforme fls. 1.113, na qual consta que “A escrituração encontra-se na base de dados do Sped e considera-se autenticada nos termos do Decreto nº 1.800/1996, com a alteração dada pelo Decreto nº 8.683/2016. O recibo de entrega constitui a comprovação da autenticação, nos termos do art. 39-B da Lei nº 8.934/1994, sendo dispensada qualquer outra autenticação (art.39-A da Lei nº 8.934/1994)”. Portanto, conclui-se que a licitante apresentou **Recibo de Entrega de Escrituração Contábil Digital** não atualizado, conforme acima citado, assim, não há como saber a natureza (conteúdo) e a extensão das alterações efetuadas no Balanço Patrimonial e Demonstrações de Resultado, impossibilitando a devida análise do Patrimônio Líquido, conforme alínea “b” do item 4.3 do Edital. Com relação aos apontamentos das licitantes **ANDRÔMEDA** e **BRASFORT** em sessão pública do dia 13/05/2020, a área técnica da Secretaria de Serviços e Obras esclarece que a licitante **BRASFORT** apresenta serviço de “gradil”, a qual exige uma qualificação semelhante a execução de serviço de “alambrado” e que a licitante **ANDRÔMEDA** atende a quantidade mínima exigida para o serviço de “**piso de concreto camurçado**” uma vez que apresenta a execução do serviço “**piso em concreto armado**” que exige qualificação semelhante ao solicitado no Edital, assim atendendo a quantidade mínima exigida para a alínea a.2 do item 4.2 do Edital. Diante do julgamento a senhora Presidente, encerrou a presente sessão, devendo o ato ser publicado na Imprensa Oficial do Município de Osasco, ficando concedido o prazo de cinco dias úteis, contados da data da publicação, nos termos do art. 109, I, “a” da Lei nº 8.666/93, para eventual interposição de recurso contra a presente decisão. Nada mais havendo a tratar, e ninguém mais querendo fazer uso da palavra, lavrou-se a presente Ata, que segue assinada pela Comissão.

Meire Regina Hernandes
Presidente CPL 01

Membros:

Carla Regina Pais Fontes _____

Delfina Leite Silva Bueno de Camargo _____

Membro Excepcional SSO

Persival Santi _____

Diretor do Departamento de Obras Públicas

Ivan Madeira _____

SECRETARIA DE ASSUNTOS JURÍDICOS**PREFEITURA DO MUNICÍPIO DE OSASCO
SECRETARIA DE ASSUNTOS JURÍDICOS****DECLARAÇÃO DE NULIDADE DO CONTRATO Nº 090/2019**

Número do Processo: 23.488/2019;

Número do Contrato: 090/2019;

Número do Pregão Presencial nº 036/2019;

Contratante: Prefeitura Município de Osasco, Secretaria de Educação - CNPJ. 46.523.171/0001-04;

Contratada: L & M Soluções em Tecnologia da Informação Eirelli – CNPJ. 10.219.245/0001-68;

Considerando o que consta do processo administrativo de nº 6342/2020, cujo objeto é a apuração de fatos da Representação Civil MPSP nº 5719/2019, em especial o parecer da Procuradoria Consultiva de fls. 256/259, tem o presente ATO o objetivo de declarar NULO o Contrato nº 090/2019, cujo objeto é a prestação de serviços de execução do projeto de profissionalização na educação de 2.024 jovens e adultos – EJAPRO.

Data de Vigência: A partir de 13.09.2019.

Osasco, 28 de maio de 2020.



ROGÉRIO LINS WANDERLEY

Prefeito

JOSÉ TOSTE BORGES

Secretário de Educação



PREFEITURA DO MUNICÍPIO DE OSASCO
SECRETARIA DE ASSUNTOS JURÍDICOS

Divisão Consultiva

EXTRATOS:

Processo: 32.187/2019; Termo de Fomento nº 004/2020; Município de Osasco/C.M.D.C.A. – Conselho Municipal dos Direitos da Criança e do Adolescente - Osasco; OSC Parceira: **ASSOCIAÇÃO RECREATIVA FITTIPALDI**; Assunto: Constitui objeto do presente Termo de Fomento o atendimento de 80 (oitenta) crianças e adolescentes na faixa etária dos 06 (seis) aos 18 (dezoito) anos, na Cidade de Osasco, para o ensino da atividade esportiva na modalidade futebol, conforme detalhado no Plano de Trabalho às fls. 48/87; Valor R\$ 324.689,67 (trezentos e vinte e quatro mil, seiscentos e oitenta e nove reais e sessenta e sete centavos); Vigência: 12 (doze) meses.

Processo: 08.725/2013; Termo de Aditamento nº 050/2020; Contratante: Município de Osasco/Secretaria de Habitação e Desenvolvimento Urbano; Contratada: **CONSÓRCIO HAGAPLAN – FALCÃO BAUER**; Assunto: Ficam replanilhados os serviços objeto do contrato nº 019/2014, sem alteração de seu valor, conforme novas planilhas constantes de fls. 1841/1850; Vigência: 55 (cinquenta e cinco) dias.

Processo: 00.759/2017; Termo de Prorrogação nº 062/2020; Contratante: Município de Osasco/Secretaria de Educação; Contratada: **JTP TRANSPORTES, SERVIÇOS, GERENCIAMENTO E RECURSOS HUMANOS LTDA.**; Assunto: Fica prorrogada a vigência do Contrato nº 044/2018, indicada na cláusula 2.1. do contrato, por mais 12 (doze) meses, contada de 08 de maio de 2020, conforme a autorização do Secretário de Educação à fl. 1.437, Parecer Jurídico à fl. 1.528, Ratificação à fl. 1.530 e Despacho de autorização do Senhor Prefeito à fl. 1.531, e retificação do despacho de fls. 1535; Valor R\$ 13.255.056,00 (treze milhões, duzentos e cinquenta e cinco mil e cinquenta e seis reais); Vigência: 12 (doze) meses.



PREFEITURA DO MUNICÍPIO DE OSASCO
SECRETARIA DE ASSUNTOS JURÍDICOS
Divisão Consultiva

Processo: 15.939/2019; Termo de Reti-Ratificação nº 063/2020; Contratante: Município de Osasco/Secretaria de Saúde; Contratada: **STAREX REMOÇÕES E SERVIÇOS MÉDICOS LTDA.**; Assunto: Fica retificada a Cláusula Primeira do TERMO DE ADITAMENTO Nº 029/2020 do Contrato nº 080/2019, para constar a nova redação do item 2.1: *“Fica prorrogada a vigência do Contrato nº 080/2019, por mais 180 (cento e oitenta) dias, contada de 17 de fevereiro de 2020, com possibilidade de rescisão antecipada, conforme manifestação da Secretaria de Saúde, acostada às fls. 303/307, Parecer Jurídico às fls. 327/334, Ratificação à fl. 335 e Autorização do Excelentíssimo Senhor Prefeito à fl. 336.*

Processo: 27.219/2019; Termo de Aditamento nº 066/2020; Contratante: Município de Osasco/Secretaria de Saúde; Contratada: **IRMANDADE DA SANTA CASA DE MISERICÓRDIA DE PACAEMBU**; Assunto: O objeto do presente aditamento é a REPACTUAÇÃO parcial do Contrato de Gestão nº 006/2020, em face da pandemia do COVID-19, nos termos das manifestações da Secretaria de Saúde de fls. 8100-A e 8100-B, da Irmandade de Pacaembu às fls. 8101/8104, do Plano de Contingência de fls. 8105/8126, do Programa de Trabalho e Plano de Metas durante o enfrentamento da pandemia de fls. 8127/8132; da manifestação da Comissão de Avaliação do Contrato de Gestão de fls. 8133/8135; do Plano de Trabalho Emergencial de fls. 8157/8226, do Parecer Jurídico às fls. 8227/8239 e 8240/8241 e da Autorização do Excelentíssimo Senhor Prefeito à fl. 8242; Valor R\$ 17.196.000,00 (dezessete milhões, cento e noventa e seis mil reais).

JEANETTE MASUTTI MASSA
Diretora do Departamento Consultivo
Secretaria de Assuntos Jurídicos

SECRETARIA DA CULTURA**PREFEITURA DO MUNICÍPIO DE
OSASCO
SECRETARIA DA CULTURA****CONVOCAÇÃO**

O Secretário da Cultura de Osasco, em conformidade com o Decreto n. 10.690, de 12 de abril de 2012, que regulamenta a Lei n. 4.501, de 21 de setembro de 2011, usando das atribuições que lhe são conferidas como Presidente do **ComCultura – Conselho Municipal de Política Cultural de Osasco**, convoca os membros do Conselho para **REUNIÃO ORDINÁRIA no próximo dia 02 de junho de 2020 – terça-feira, às 18h00**, realizada por videochamada e posteriormente publicada na página oficial da Secretaria da Cultura de Osasco no Facebook, com as seguintes pautas: 1) Edital de Ocupação; 2) Aporte ao Fundo de Cultura.

Osasco, 1º de junho de 2020.

EDER ALBERTO RAMOS MÁXIMO
Secretário da Cultura

SECRETARIA DE EDUCAÇÃO**PREFEITURA DO MUNICÍPIO DE OSASCO
SECRETARIA DE EDUCAÇÃO****PORTARIA INTERNA Nº 29/2020**

Dispõe sobre a prorrogação das medidas temporárias adotadas na Portaria Interna nº 15/2020

CONSIDERANDO a Portaria MS nº 188, de 3 de fevereiro de 2020, por meio da qual o Ministro de Estado da Saúde declarou Emergência em Saúde Pública de Importância Nacional (ESPIN) em decorrência da Infecção Humana pelo Novo Coronavírus;

CONSIDERANDO que a Lei Federal nº 13.979, de 6 de fevereiro de 2020, ao dispor sobre medidas para o enfrentamento da citada emergência, incluiu a quarentena (art. 2º, II), a qual abrange a “restrição de atividades [...] de maneira a evitar possível contaminação ou propagação do coronavírus”;

CONSIDERANDO que, nos termos do artigo 3º, § 7º, inciso II, da aludida Lei Federal, o gestor local de saúde, autorizado pelo Ministério da Saúde, pode adotar a medida da quarentena;

CONSIDERANDO, o Boletim Epidemiológico do Ministério da Saúde, divulgado em 13 de março de 2020, que recomendou aos Entes Federativos a adoção de medidas visando inibir a disseminação do Coronavírus (COVID-19) em sua população;

CONSIDERANDO a recomendação do Centro de Contingência do Coronavírus, instituído pela Resolução nº 27, de 13 de março de 2020, do Secretário de Estado da Saúde, que aponta a crescente propagação do coronavírus no Estado de São Paulo, bem assim a necessidade de promover e preservar a saúde pública;

CONSIDERANDO o disposto no Decreto Federal nº 10.282, de 20 de março de 2020, em especial o rol de serviços públicos e atividades essenciais de saúde, alimentação, abastecimento e segurança;

CONSIDERANDO a necessidade de cumprimento na íntegra da legislação do Decreto nº. 64.881 de 22/03/2020 do Governo do Estado de São Paulo, no contexto da Pandemia de Coronavírus, bem como, Portaria do Ministério da Saúde nº. 188 de 03/02/2020;

CONSIDERANDO o disposto no Decreto Municipal nº 12.391, de 16 de março de 2020;



PREFEITURA DO MUNICÍPIO DE OSASCO SECRETARIA DE EDUCAÇÃO

CONSIDERANDO O Decreto Municipal nº 12.392, de 17 de março de 2020 que declara situação de emergência no Município de Osasco e define outras medidas para o enfrentamento da pandemia decorrente do Coronavírus (COVID-19);

CONSIDERANDO o Decreto Municipal nº 12.399, de 23 de março de 2020 que Decreta quarentena no Município de Osasco, no contexto da pandemia da COVID-19 (Novo Coronavírus);

CONSIDERANDO O Decreto Municipal nº 12.455, de 08 de maio de 2020 que prorroga a quarentena no Município de Osasco, instituída pelo Decreto nº 12.399, de 23 de março de 2020;

CONSIDERANDO o Decreto Municipal nº 12.480 de 29 de maio de 2020, que dispõe sobre a medida de quarentena de que trata o Decreto nº 12.399, de 23 de março de 2020 e que fica prorrogada até 03 de junho de 2020.

CONSIDERANDO a Portaria Interna nº 15/2020, de 17 de março de 2020 que dispõe sobre a adoção de medidas temporárias e excepcionais de prevenção de contágio pelo COVID-19 no âmbito da Secretaria de Educação.

RESOLVE:

Art. 1º. As medidas temporárias adotadas na Portaria Interna nº 15/2020 ficam prorrogadas até o **dia 03 de junho de 2020**.

Art. 2º - Esta portaria entra em vigor na data da publicação.

Osasco, 1º de junho de 2020

JOSÉ TOSTE BORGES
Secretário de Educação

SECRETARIA DE EMPREGO, TRABALHO E RENDA**PREFEITURA DO MUNICÍPIO DE OSASCO**
SECRETARIA DE EMPREGO, TRABALHO E RENDA**Processo Administrativo nº 007088/2020****Interessado:** Secretaria de Emprego, Trabalho e Renda**Assunto:** Contratação Emergencial - Medidas de prevenção da propagação da Infecção viral relativa ao Coronavírus – COVID-19.**DESPACHO**

Considerando os elementos que constam no Processo Administrativo nº 007088/2020, atrelado ao Parecer Referencial nº 001/2020 do Departamento Consultivo da Secretaria de Assuntos Jurídicos, fls.06 a 18, **AUTORIZO**, a contratação emergencial da empresa CARLOS MENDONÇA DE CARVALHO – ME, inscrita no CNPJ nº 60.516.192/0001-15, mediante dispensa de licitação, com fulcro da Lei nº 13.979/2020, cujo valor perfaz o montante de R\$ 78.900,00 (setenta e oito mil e novecentos reais) em razão da prestação de serviços de confecção e instalação de barreiras de proteção para balcão de atendimento, incluindo o fornecimento de todo material necessário e mão de obra especializada.

PUBLIQUE-SE, e a seguir encaminhe-se à Secretaria de Finanças para providências necessárias.

Osasco, 29 de maio de 2020


BRUNO MANCINI
Secretário de Emprego, Trabalho e Renda


SECRETARIA DE FINANÇAS



Relatório de Gestão Fiscal
 Prefeitura Municipal de Osasco - SP (Poder Executivo)
 Orçamentos Fiscal e da Seguridade Social
 CNPJ:
 Exercício: 2020
 Período de referência: 1º quadrimestre

RGF-Anexo 01 | Tabela 1.0 - Demonstrativo da Despesa com Pessoal

Despesa com Pessoal	Despesa Executada com Pessoal												TOTAL (ULTIMOS 12 MESES) (a)	INSCRITAS EM RESTOS A PAGAR NÃO PROCESSADOS (b)
	DIR-11>	DIR-10>	DIR-8>	DIR-8<	DIR-7>	DIR-6>	DIR-5>	DIR-4>	DIR-3>	DIR-2>	DIR-1>	DIR-1		
Despesa com Pessoal (últimos 12 meses)	79.228.102,98	1.193.927.785,92	85.120.103,27	86.961.126,21	87.048.641,68	83.179.944,42	87.372.527,29	143.874.883,07	87.146.820,38	83.179.944,42	89.425.671,75	86.179.407,48	1.120.642.901,28	0,00
DESPESA BRUTA COM PESSOAL (i)	65.477.514,96	1.001.776.701,32	70.864.638,31	72.237.350,57	72.514.288,50	70.050.667,71	72.555.300,78	120.130.068,18	71.898.182,30	67.813.964,46	74.004.151,91	70.701.229,19	629.019.658,39	0,00
Pessoal Ativo	54.402.203,79	87.845.829,99	59.175.627,45	60.468.029,13	60.907.685,74	59.638.234,92	61.144.317,71	97.134.072,69	60.654.635,64	58.683.217,27	63.099.919,61	59.618.244,08	790.865.491,42	0,00
Obrigações Patronais	10.163.179,96	11.443.934,91	10.883.789,48	10.973.826,97	10.787.875,91	9.939.820,83	10.722.161,43	22.995.613,78	11.243.556,66	11.225.747,19	10.994.188,30	11.082.285,11	5.672.976,44	0,00
Benefícios Previdenciários	81.203,21	86.838,702	805.041,18	815.464,47	818.728,85	863.752,98	688.891,64	681,71	681,71	688.891,64	688.891,64	688.891,64	191.623.242,89	0,00
Pessoal Inativo e Previdenciários	13.505.047,62	19.571.084,40	14.255.464,96	14.703.775,64	14.534.353,18	14.673.526,71	14.817.147,11	23.664.414,89	15.248.728,28	15.364.401,97	15.381.519,84	15.478.178,29	158.673.284,83	0,00
Aposentadorias, Reservas e Filarmas	13.505.047,62	19.571.084,40	11.798.259,92	12.112.416,73	12.043.528,78	12.191.647,94	12.293.019,30	19.695.038,19	12.659.896,99	12.779.887,83	12.797.772,72	12.848.725,05	158.673.284,83	0,00
Pensões	2.413.749,08	3.004.699,95	2.457.205,04	2.591.358,91	2.490.828,40	2.481.878,77	2.524.127,81	3.868.776,70	2.588.721,29	2.588.414,14	2.593.747,12	2.629.443,24	32.748.958,06	0,00
Outros Benefícios Previdenciários														
Outras Despesas de Pessoal decorrentes de Contratos de Terceirização ou de contratação de forma especial de trabalho														
DESPESAS NÃO CONTRATADAS (j) (*)	10.239.806,27	18.831.630,17	8.318.243,71	10.197.982,27	9.106.865,79	10.377.133,96	11.498.272,89	18.520.200,67	15.968.303,35	15.968.863,84	15.919.388,98	15.748.825,33	199.648.720,63	0,00
Indenizações por Demissão e Licenças a Demaisio Voluntário	1.742.278,99	9.272.554,69	342.445,77	227.411,37	245.937,94	893.298,23	-10.782,92	410.933,25	116.476,07	31.467,87	557.897,14	271.747,94	14.597.594,54	0,00
Despesas de Deslida, Lucro e Perda Anterior ao Acerto														
Despesas de Exercícios Anteriores do Exercício em Andamento	8.496.833,18	9.272.554,69	7.975.797,94	9.270.540,90	8.860.427,85	9.514.074,13	11.597.056,81	18.699.807,42	15.248.728,28	15.964.019,27	15.381.519,84	15.478.178,29	145.141.176,09	0,00
Despesas de Exercícios Anteriores do Exercício em Andamento	69.898.956,31	100.246.155,75	76.851.829,36	78.783.173,94	77.941.772,89	74.851.871,96	75.878.265,00	133.574.522,40	71.781.717,23	67.782.493,59	73.596.284,77	70.429.482,15	890.994.130,65	0,00
DESPESA LIQUIDA COM PESSOAL (III) = (I) - (J)														


 <p>siconfi Sistema de Informações Contábeis e Fiscais do Setor Público Brasileiro TESOURO NACIONAL</p>	Relatório de Gestão Fiscal
	Prefeitura Municipal de Osasco - SP (Poder Executivo)
	Orçamentos Fiscal e da Seguridade Social
	CNPJ:
	Exercício: 2020
Período de referência: 1º quadrimestre	

RGF-Anexo 01 | Tabela 1.0 - Demonstrativo da Despesa com Pessoal

DTP e Apuração do Cumprimento do Limite Legal	DTP e Apuração do Cumprimento do Limite Legal	
	Valor	% sobre a RCL Ajustada
DTP e Apuração do Cumprimento do Limite Legal	-	-
RECEITA CORRENTE LÍQUIDA - RCL (IV)	2.556.402.710,72	
(-) Transferências Obrigatórias da União relativas às Emendas Individuais (art. 166-A, §1º, da CF) (V)	0,00	
(-) Transferências Obrigatórias da União relativas às Emendas de Bancada (art. 166, § 16, da CF) (VI)	0,00	
= RECEITA CORRENTE LÍQUIDA AJUSTADA PARA CÁLCULO DOS LIMITES DA DESPESA COM PESSOAL (VII) = (IV - V - VI)	2.556.402.710,72	
DESPESA TOTAL COM PESSOAL - DTP (VIII) = (IIIa + IIIb)	960.994.130,65	37,59
LIMITE MÁXIMO (IX) (incisos I, II e III, art. 20 da LRF)	1.380.457.463,79	54,00
LIMITE PRUDENCIAL (X) = (0,95 x IX) (parágrafo único do art. 22 da LRF)	1.311.434.590,60	51,30
LIMITE DE ALERTA (XI) = (0,90 x IX) (inciso II do §1º do art. 59 da LRF)	1.242.411.717,41	48,60


RGF-Anexo 01 | Tabela 1.0 - Demonstrativo da Despesa com Pessoal

Notas Explicativas	Valores
	30/04/2020
Notas Explicativas	-
Notas Explicativas	-

 <p>Siconfi Sistema de Informações Contábeis e Fiscais do Setor Público Brasileiro TESOURONACIONAL</p>	
Relatório de Gestão Fiscal	
Prefeitura Municipal de Osasco - SP (Poder Executivo)	
Orçamentos Fiscal e da Seguridade Social	
CNPJ:	
Exercício: 2020	
Período de referência: 1º quadrimestre	

RGF-Anexo 01 | Tabela 1.2 - Trajetória de Retorno ao Limite da Despesa Total com Pessoal

Trajetória de Retorno ao Limite da Despesa Total com Pessoal	Exercício de Descumprimento do Limite No Quadrimestre/Semestre			Apuração da Trajetória de Retorno ao Limite da DTP		
	Limite Máximo (a)	% DTP (b)	% Excedente (c) = (b-a)	Prêmio do Primeiro Período Seguinte	Limite (d) = (b-d)	% DTP (f)
Trajetória de Retorno ao Limite da Despesa Total com Pessoal	-	-	-	Redutor Mínimo de 1/3 do Excedente (e) = (1/3*c)	-	Redutor Residual (g) = (f-g)
Parcialmente Trajetória de Retorno ao Limite da Despesa Total com Pessoal	-	-	-		-	

 <p>siconfi Sistema de Informações Contábeis e Fiscais do Setor Público Brasileiro TESOURO NACIONAL</p>	Relatório de Gestão Fiscal
	Prefeitura Municipal de Osasco - SP (Poder Executivo)
	Orçamentos Fiscal e da Seguridade Social
	CNPJ:
	Exercício: 2020
	Período de referência: 1º quadrimestre

RGF-Anexo 01 | Tabela 1.2 - Trajetória de Retorno ao Limite da Despesa Total com Pessoal


Notas Explicativas	Valores
	30/04/2020
Notas Explicativas	-
Identificação do Quadrimestre em que Excedeu o Limite e dos Períodos de Retorno	
Notas Explicativas	

RGF-Anexo 01 | Tabela 1.2 - Trajetória de Retorno ao Limite da Despesa Total com Pessoal

Notas Explicativas	Valores
	30/04/2020
Notas Explicativas	-
Identificação do Quadrimestre em que Excedeu o Limite e dos Períodos de Retorno	
Notas Explicativas	

RGF-Anexo 01 | Tabela 1.4 - Demonstrativo da Despesa com Pessoal - Ente Consorciado

Notas Explicativas	Valores
	30/04/2020
Notas Explicativas	-
Notas Explicativas	

 Siconfi Sistema de Informações Contábeis e Fiscais do Setor Público Brasileiro	
Relatório de Gestão Fiscal	
Prefeitura Municipal de Osasco - SP (Poder Executivo)	
Órgãos de Gestão e da Seguridade Social	
CNPJ:	
Exercício: 2020	
Período de referência: 1º quadrimestre	


RGF-Anexo 02 | Tabela 2.0 - Demonstrativo da Dívida Consolidada Líquida - Estados, DF e Municípios

Divida Consolidada	Tabela 2.0 - Demonstrativo da Dívida Consolidada Líquida	SALDO DO EXERCÍCIO ANTERIOR	Cálculo da Dívida Consolidada Líquida		
			Até o 1º Quadrimestre	SALDO DO EXERCÍCIO DE 2020	Até o 3º Quadrimestre
DÍVIDA CONSOLIDADA - DC (I)		-	-	-	-
Dívida Mobiliária		1.098.022.987,06	1.061.079.512,33	0,00	0,00
Dívida Contratual		88.294.645,52	88.294.645,52	0,00	0,00
Empréstimos		314.934.317,05	305.474.218,19	0,00	0,00
Internos		0,00	137.027.623,64	0,00	0,00
Externos		0,00	137.027.623,64	0,00	0,00
Reestruturação da Dívida de Estados e Municípios		0,00	0,00	0,00	0,00
Financiamentos		0,00	0,00	0,00	0,00
Internos		0,00	0,00	0,00	0,00
Externos		0,00	0,00	0,00	0,00
Parcelamento e Renegociação de Dívidas		173.640.343,27	168.446.594,55	0,00	0,00
De Tributos		2.344.274,82	2.301.887,40	0,00	0,00
De Contribuições Previdenciárias		150.997.086,70	88.786.859,85	0,00	0,00
De Demais Contribuições Sociais		20.298.981,75	57.058.865,55	0,00	0,00
Do FGTS		0,00	20.298.981,75	0,00	0,00
Com Instituição Não Financeira		0,00	0,00	0,00	0,00
Demais Dívidas Contratuais		141.293.973,78	662.823.529,61	0,00	0,00
Precatórios Posteriores a 05/05/2000 (Inclusive) Vencidos e Não Pagos		667.898.750,44	4.487.119,01	0,00	0,00
Outras Dívidas		26.895.274,05	375.336.519,53	0,00	0,00
DEDUÇÕES (II)		203.800.339,91	366.688.062,00	0,00	0,00
Disponibilidade de Caixa		198.326.756,87	374.567.296,08	0,00	0,00
Disponibilidade de Caixa Bruta		381.279.937,57	7.879.234,08	0,00	0,00
(-) Restos a Pagar Processados		182.953.180,70	8.648.457,53	0,00	0,00
Demais Haveres Financeiros		5.473.583,04	885.742.992,80	0,00	0,00
DÍVIDA CONSOLIDADA LÍQUIDA (DCL) (III) = (I - II)		894.222.647,15	2.556.402.710,72	0,00	0,00
RECEITA CORRENTE LÍQUIDA - RCL (IV)		2.517.216.979,65	2.556.402.710,72	0,00	0,00
(-) Transferências Obrigatórias da União Relativas às Emendas Individuais (art. 166-A, § 1º, da CF) (V)		0,00	0,00	0,00	0,00
= RECEITA CORRENTE LÍQUIDA AJUSTADA PARA CÁLCULO DOS LIMITES DE ENDIVIDAMENTO (VI) = (IV - V)		2.517.216.979,65	2.556.402.710,72	0,00	0,00
% da DC sobre a RCL AJUSTADA (VII)		43,62	41,51	0,00	0,00
% da DCL sobre a RCL AJUSTADA (VIII)		35,52	26,82	0,00	0,00
LIMITE DEFINIDO POR RESOLUÇÃO DO SENADO FEDERAL		3.020.660.375,58	3.067.683.252,86	0,00	0,00
LIMITE DE ALERTA (inciso III do § 1º do art. 59 da LRF)		2.718.594.338,02	2.760.914.927,58	0,00	0,00
Outros Valores Não Integrantes da DC		-	-	-	-
Precatórios Anteriores a 05/05/2000		0,00	0,00	0,00	0,00
Precatórios Posteriores a 05/05/2000 (Não incluídos na DC)		0,00	59.419,15	0,00	0,00
Passivo Atuarial		0,00	0,00	0,00	0,00
Inutilidade Financeira		0,00	0,00	0,00	0,00
Depósitos e Consignações Sem Contrapartida		10.569.980,85	10.582.974,31	0,00	0,00
RP Não-Processados		78.489.897,02	19.176.685,54	0,00	0,00
Antecipações de Receita Orçamentária - ARCO		0,00	0,00	0,00	0,00




Relatório de Gestão Fiscal
Prefeitura Municipal de Osasco - SP (Poder Executivo)
Órgãos Fiscal e da Seguridade Social
CNPJ:
Exercício: 2020
Período de referência: 1º quadrimestre

Tabela 2.0 - Demonstrativo da Dívida Consolidada Líquida	Cálculo da Dívida Consolidada Líquida		
	SALDO DO EXERCÍCIO ANTERIOR	SALDO DO EXERCÍCIO DE 2020	
Divida Contratual de PPP	Até o 1º Quadrimestre	Até o 2º Quadrimestre	Até o 3º Quadrimestre
Apropriação de Depósitos Judiciais			

 <p>Sistema de Informações Contábeis e Fiscais do Setor Público Brasileiro TESOURO NACIONAL</p>	Relatório de Gestão Fiscal
	Prefeitura Municipal de Osasco - SP (Poder Executivo)
	Orçamentos Fiscal e da Seguridade Social
	CNPJ:
	Exercício: 2020
	Período de referência: 1º quadrimestre


RGF-Anexo 02 I Tabela 2.0 - Demonstrativo da Dívida Consolidada Líquida - Estados, DF e Municípios

Notas Explicativas	Valores
	30/04/2020
Notas Explicativas	-
Notas Explicativas	

 <p>siconfi Sistema de Informações Contábeis e Fiscais do Setor Público Brasileiro TESOURONACIONAL</p>	
Relatório de Gestão Fiscal	
Prefeitura Municipal de Osasco - SP (Poder Executivo)	
Organismos Fiscal e da Seguridade Social	
CNPJ:	
Exercício: 2020	
Período de referência: 1º quadrimestre	


RGF-Anexo 02 | Tabela 2.1 - Trajetória de Retorno ao Limite da Dívida Consolidada Líquida - Estados, DF e Municípios

Tabela 2.1 - Trajetória de Retorno ao Limite da Dívida Consolidada Líquida	Exercício em que Excedeu o Limite		Exercício do primeiro período seguinte		Exercício do segundo período seguinte		Exercício do terceiro período seguinte	
	Quadrimestre em que Excedeu o Limite	% Excedente (b) = (b-a)	Primeiro período seguinte	Limite (e) = (b-d)	Segundo período seguinte	Limite (h) = (e)	Terceiro período seguinte	Limite (k) = (h)
Trajetória de Retorno ao Limite da Dívida Consolidada Líquida	Limite Máximo (a)	% DCL (b)	Redutor mínimo de 25% do Excedente (c) = (b-a)	% DCL (f)	Redutor Residual (g) = (f-e)	% DCL (i)	Redutor Residual (j) = (i-h)	% DCL (l)
Valores Percentuais

 <p>Sistema de Informações Contábeis e Fiscais do Setor Público Brasileiro TESOURO NACIONAL</p>	Relatório de Gestão Fiscal
	Prefeitura Municipal de Osasco - SP (Poder Executivo)
	Orçamentos Fiscal e da Seguridade Social
	CNPJ:
	Exercício: 2020
Período de referência: 1º quadrimestre	


RGF-Anexo 02 | Tabela 2.1 - Trajetória de Retorno ao Limite da Dívida Consolidada Líquida - Estados, DF e Municípios

Notas Explicativas	Valores
	30/04/2020
Notas Explicativas	-
Notas Explicativas	
Identificação do Quadrimestre em que Excedeu o Limite e dos Períodos de Retorno	

 Siconfi Sistema de Informações Contábeis e Fiscais do Setor Público Brasileiro TESOUREIRO NACIONAL	
Relatório de Gestão Fiscal	
Prefeitura Municipal de Osasco - SP (Poder Executivo)	
Órgãos e Fiscal e da Seguridade Social	
CNPJ:	
Exercício: 2020	
Período de referência: 1º quadrimestre	

RGF-Anexo 03 I Tabela 3.0 - Demonstrativo das Garantias e Contragarantias de Valores

Garantias Concedidas e Contragarantias Recebidas	SALDO DO EXERCÍCIO ANTERIOR	Saldo das Garantias Concedidas e Contragarantias Recebidas		
		Até o 1º Quadrimestre	Até o 2º Quadrimestre	Até o 3º Quadrimestre
Garantias Concedidas	-	-	-	-
AOS ESTADOS (I)	0,00	0,00	0,00	0,00
Em Operações de Crédito Externas				
Em Operações de Crédito Internas				
AOS MUNICÍPIOS (II)	0,00	0,00	0,00	0,00
Em Operações de Crédito Externas				
Em Operações de Crédito Internas				
AS ENTIDADES CONTROLADAS (III)	0,00	0,00	0,00	0,00
Em Operações de Crédito Externas				
Em Operações de Crédito Internas				
POR MEIO DE FUNDOS E PROGRAMAS (IV)	0,00	0,00	0,00	0,00
TOTAL GARANTIAS CONCEDIDAS (V) = (I + II + III + IV)				
RECEITA CORRENTE LÍQUIDA - RCL (VI)				
(*) Transferências Obrigatórias da União relativas às Emendas Individuais (art. 166-A, § 1º, da CF) (VII)				
= RECEITA CORRENTE LÍQUIDA AJUSTADA PARA CÁLCULO DOS LIMITES DE ENDIVIDAMENTO (VIII)	0,00	0,00	0,00	0,00
% do TOTAL DAS GARANTIAS sobre a RCL AJUSTADA (V/VIII)				
LIMITE DEFINIDO POR RESOLUÇÃO DO SENADO FEDERAL				
LIMITE DE ALERTA (inciso III § 1º do art. 59 da LRF)				
Contragarantias Recebidas	-	-	-	-
Contragarantias Recebidas	-	-	-	-
DOS ESTADOS (IX)	0,00	0,00	0,00	0,00
Em Garantia às Operações de Crédito Externas				
Em Garantia às Operações de Crédito Internas				
DOS MUNICÍPIOS (X)	0,00	0,00	0,00	0,00
Em Garantia às Operações de Crédito Externas				
Em Garantia às Operações de Crédito Internas				
DAS ENTIDADES CONTROLADAS (XI)	0,00	0,00	0,00	0,00
Em Garantia às Operações de Crédito Externas				
Em Garantia às Operações de Crédito Internas				
EM GARANTIAS POR MEIO DE FUNDOS E PROGRAMAS (XII)	0,00	0,00	0,00	0,00
TOTAL CONTRAGARANTIAS RECEBIDAS (XIII) = (IX + X + XI + XII)				

 <p>Sistema de Informações Contábeis e Fiscais do Setor Público Brasileiro</p> <p>TESOURO NACIONAL</p>	Relatório de Gestão Fiscal
	Prefeitura Municipal de Osasco - SP (Poder Executivo)
	Orçamentos Fiscal e da Seguridade Social
	CNPJ:
	Exercício: 2020
Período de referência: 1º quadrimestre	

RGF-Anexo 03 | Tabela 3.0 - Demonstrativo das Garantias e Contragarantias de Valores

Notas Explicativas	Valores
	30/04/2020
Notas Explicativas	-
Notas Explicativas	-

RGF-Anexo 04 | Tabela 4.0 - Demonstrativo das Operações de Crédito - Estados, DF e Municípios

Operações de Crédito	Valor Realizado no Período	
	VALOR REALIZADO	
	No Quadrimestre de Referência	Até o Quadrimestre de Referência (a)
Operações de Crédito	-	-
Mobiliária	0,00	0,00
Interna		
Externa		
Contratual	0,00	0,00
Interna	0,00	0,00
Empréstimos	0,00	0,00
Aquisição Financiada de Bens e Arrendamento Mercantil Financeiro	0,00	0,00
Antecipação de Receita pela Venda a Termo de Bens e Serviços	0,00	0,00
Assunção Reconhecimento e Confissão de Dívidas (LRF, art. 29, § 1º)	0,00	0,00
Operações de Crédito não sujeitas ao limite para fins de contratação (I)	0,00	0,00
Externa	0,00	0,00
Empréstimos	0,00	0,00
Aquisição Financiada de Bens e Arrendamento Mercantil Financeiro	0,00	0,00
Antecipações de Receitas pela Venda a Termo de Bens e Serviços	0,00	0,00
Assunção, Reconhecimento e Confissão de Dívidas (LRF, art. 29, § 1º)	0,00	0,00
Operações de crédito não sujeitas ao limite para fins de contratação (II)	0,00	0,00
TOTAL (III)	0,00	0,00

RGF-Anexo 04 | Tabela 4.0 - Demonstrativo das Operações de Crédito - Estados, DF e Municípios

Apuração do Cumprimento dos Limites	Apuração do Cumprimento dos Limites	
	VALOR	% SOBRE A RCL AJUSTADA
Apuração do Cumprimento dos Limites	-	-
RECEITA CORRENTE LÍQUIDA - RCL (IV)	2.556.402.710,72	
(-) Transferências Obrigatórias da União relativas às Emendas Individuais (art. 166-A, § 1º, da CF) (V)		
= RECEITA CORRENTE LÍQUIDA AJUSTADA PARA CÁLCULO DOS LIMITES DE ENDIVIDAMENTO (VI) = (IV - V)	2.556.402.710,72	
OPERAÇÕES VEDADAS (VII)	0,00	0,00
TOTAL CONSIDERADO PARA FINS DA APURAÇÃO DO CUMPRIMENTO DO LIMITE (VIII) = (IIIa + VII - Ia - IIa)	0,00	0,00
LIMITE GERAL DEFINIDO POR RESOLUÇÃO DO SENADO FEDERAL PARA AS OPERAÇÕES DE CRÉDITO INTERNAS E EXTERNAS	409.024.433,72	16,00
LIMITE DE ALERTA (inciso III do § 1º do art. 59 da LRF)	368.121.990,34	14,40
OPERAÇÕES DE CRÉDITO POR ANTECIPAÇÃO DA RECEITA ORÇAMENTÁRIA		
LIMITE DEFINIDO POR RESOLUÇÃO DO SENADO FEDERAL PARA AS OPERAÇÕES DE CRÉDITO POR ANTECIPAÇÃO DA RECEITA ORÇAMENTÁRIA	178.948.189,75	7,00

RGF-Anexo 04 | Tabela 4.0 - Demonstrativo das Operações de Crédito - Estados, DF e Municípios


Outras Operações Que Integram a Dívida Consolidada	Valor Realizado no Período	
	VALOR REALIZADO	
	No Quadrimestre de Referência	Até o Quadrimestre de Referência (a)
Outras Operações Que Integram a Dívida Consolidada	-	-
Parcelamentos de Dívidas	0,00	0,00
Tributos		
Contribuições Previdenciárias		
FGTS		
Operações de Reestruturação e Recomposição do Principal de Dívidas		

RGF-Anexo 04 | Tabela 4.0 - Demonstrativo das Operações de Crédito - Estados, DF e Municípios

Notas Explicativas	Valores
	30/04/2020
Notas Explicativas	-
Notas Explicativas	-

RGF-Anexo 06 | Tabela 6.0 - Demonstrativo Simplificado do Relatório de Gestão Fiscal

Receita Corrente Líquida	Valor Até o Quadrimestre
	Valor Até o Quadrimestre
Receita Corrente Líquida	-
Receita Corrente Líquida	2.556.402.710,72
Receita Corrente Líquida Ajustada para Cálculo dos Limites de Endividamento	2.556.402.710,72
Receita Corrente Líquida Ajustada para Cálculo dos Limites da Despesa com Pessoal	2.556.402.710,72

 <p>Sistema de Informações Contábeis e Fiscais do Setor Público Brasileiro TESOURO NACIONAL</p>	Relatório de Gestão Fiscal
	Prefeitura Municipal de Osasco - SP (Poder Executivo)
	Orçamentos Fiscal e da Seguridade Social
	CNPJ:
	Exercício: 2020
	Período de referência: 1º quadrimestre

RGF-Anexo 06 I Tabela 6.0 - Demonstrativo Simplificado do Relatório de Gestão Fiscal

Despesa com Pessoal	Valor Realizado no Período	
	VALOR	% SOBRE A RCL AJUSTADA
Despesa com Pessoal	-	-
Despesa Total com Pessoal - DTP	960.994.130,65	37,59
Limite Máximo (incisos I, II e III art. 20 da LRF) - <%>	1.380.457.463,79	54,00
Limite Prudencial (parágrafo único art. 22 da LRF) - <%>	1.311.434.590,60	51,30
Limite de Alerta (inciso II do §1º do art. 59 da LRF) - <%>	1.242.411.717,41	48,60

RGF-Anexo 06 I Tabela 6.0 - Demonstrativo Simplificado do Relatório de Gestão Fiscal

Dívida Consolidada	Comparativo do Saldo da Dívida	
	VALOR	% SOBRE A RCL AJUSTADA
Dívida Consolidada	-	-
Dívida Consolidada Líquida	685.742.992,80	26,82
Limite Definido por Resolução do Senado Federal	3.067.683.252,86	120,00

RGF-Anexo 06 I Tabela 6.0 - Demonstrativo Simplificado do Relatório de Gestão Fiscal

Garantias de Valores	Comparativo do Saldo de Garantia	
	VALOR	% SOBRE A RCL AJUSTADA
Garantias de Valores	-	-
Total das Garantias Concedidas		
Limite Definido por Resolução do Senado Federal		

RGF-Anexo 06 I Tabela 6.0 - Demonstrativo Simplificado do Relatório de Gestão Fiscal

Operações de Crédito	Valor Realizado no Período	
	VALOR	% SOBRE A RCL AJUSTADA
Operações de Crédito	-	-
Operações de Crédito Internas e Externas		
Limite Definido pelo Senado Federal para Operações de Crédito Externas e Internas	409.024.433,72	16,00
Operações de Crédito por Antecipação da Receita		
Limite Definido pelo Senado Federal para Operações de Crédito por Antecipação da Receita	178.948.189,75	7,00

RGF-Anexo 06 I Tabela 6.0 - Demonstrativo Simplificado do Relatório de Gestão Fiscal

Restos a Pagar	Restos a Pagar e Disponibilidade de Caixa	
	RESTOS A PAGAR EMPENHADOS E NÃO LIQUIDADOS DO EXERCÍCIO	DISPONIBILIDADE DE CAIXA LÍQUIDA (APÓS A INSCRIÇÃO EM RESTOS A PAGAR NÃO PROCESSADOS DO EXERCÍCIO)
Restos a Pagar	-	-
Valor Total		

RGF-Anexo 06 I Tabela 6.0 - Demonstrativo Simplificado do Relatório de Gestão Fiscal

Notas Explicativas	Valores
	30/04/2020
Notas Explicativas	-
Notas Explicativas	

Lista de Assinaturas

Assinatura: 1
Digitally signed by CINTIA MENDES MOREIRA:29045602890 Date: 2020.05.30 19:08:00 GMT-03:00 Perfil: Responsável pelo Controle Interno Instituição: Prefeitura Municipal de Osasco - SP
Assinatura: 2
Digitally signed by PEDRO SOTERO DE ALBUQUERQUE:04301789723 Date: 2020.05.30 19:11:12 GMT-03:00 Perfil: Responsável pela Administração Financeira Instituição: Prefeitura Municipal de Osasco - SP
Assinatura: 3
Digitally signed by ROGERIO LINS WANDERLEY:29063301839 Date: 2020.05.30 19:13:37 GMT-03:00 Perfil: Titular do Poder Executivo Instituição: Prefeitura Municipal de Osasco - SP
Assinatura: 4
Assinatura: 5
Assinatura: 6

As assinaturas digitais podem ser verificadas no arquivo PDF.



Relatório Resumido de Execução Orçamentária
Prefeitura Municipal de Osasco - SP (Poder Executivo)
Orçamentos Fiscal e da Seguridade Social
CNPJ:
Exercício: 2020
Período de referência: 2º bimestre

RREO-Anexo 01 | Tabela 1.0 - Balanço Orçamentário

Receitas Orçamentárias	PREVISÃO INICIAL	PREVISÃO ATUALIZADA (a)	Estágios da Receita Orçamentária				SALDO (a-c)
			No Bimestre (b)	% (b/a)	Até o Bimestre (c)	% (c/a)	
Receitas Orçamentárias	-	-	-	-	-	-	-
RECEITAS (EXCETO INTRA-ORÇAMENTARIAS) (1)	3.228.028.089,00	3.228.028.089,00	427.732.059,24	13,25	904.308.723,05	28,01	2.323.717.345,95
RECEITAS CORRENTES	2.790.369.316,00	2.790.369.316,00	427.655.204,68	15,33	904.231.868,49	32,41	1.886.137.447,51
IMPOSTOS, TAXAS E CONTRIBUIÇÕES DE MELHORIA	1.511.641.407,00	1.511.641.407,00	220.172.027,26	14,57	478.704.862,76	31,67	1.032.936.544,24
Impostos	1.419.038.782,00	1.419.038.782,00	207.666.175,93	14,63	453.876.081,93	31,98	965.162.680,07
Taxas	92.602.645,00	92.602.645,00	12.505.851,33	13,50	24.828.780,83	26,81	67.773.864,17
Contribuição de Melhoria							
CONTRIBUIÇÕES	91.546.200,00	91.546.200,00	13.791.848,96	15,07	28.357.394,71	30,98	63.188.265,29
Contribuições Sociais	64.542.200,00	64.542.200,00	9.700.050,16	15,03	19.860.075,72	30,77	44.682.124,28
Contribuições Econômicas							
Contribuições para Entidades Privadas de Serviço Social e de Formação Profissional							
Contribuição para o Custeio do Serviço de Iluminação Pública	27.004.000,00	27.004.000,00	4.091.798,80	15,15	8.497.858,99	31,47	18.506.141,01
RECEITA PATRIMONIAL	20.918.393,00	20.918.393,00	912.557,92	4,36	2.664.051,86	12,74	18.254.341,14
Exploração do Patrimônio Imobiliário do Estado	1.097.000,00	1.097.000,00	138.640,85	12,64	281.078,18	25,62	815.921,82
Valores Mobiliários	19.821.393,00	19.821.393,00	773.917,07	3,90	2.382.973,68	12,02	17.438.419,32
Delegação de Serviços Públicos Mediante Concessão, Permissão, Autorização ou Licença							
Exploração de Recursos Naturais							
Exploração do Patrimônio Intangível							
Cessão de Direitos							
Demais Receitas Patrimoniais							
RECEITA AGROPECUÁRIA							
RECEITA INDUSTRIAL							
RECEITA DE SERVIÇOS	20.199.420,00	20.199.420,00	2.099.148,74	10,39	4.776.343,14	23,65	15.423.076,86
Serviços Administrativos e Comerciais Gerais	14.936.420,00	14.936.420,00	1.804.366,38	12,08	4.054.869,14	27,15	10.881.750,86
Serviços e Atividades Referentes à Navegação e ao Transporte	1.000.000,00	1.000.000,00	260.420,84	26,04	597.589,05	59,76	402.410,95
Serviços e Atividades Referentes à Saúde							
Serviços e Atividades Financeiras							
Outros Serviços	4.263.000,00	4.263.000,00	34.361,52	0,81	124.084,95	2,91	4.138.915,05
TRANSFERÊNCIAS CORRENTES	1.058.785.643,00	1.058.785.643,00	184.158.491,43	17,39	376.517.142,72	35,56	682.268.500,28
Transferências da União e de suas Entidades	219.753.562,00	219.753.562,00	40.268.662,95	18,32	72.794.138,22	33,13	146.959.413,78
Transferências dos Estados e do Distrito Federal e de suas Entidades	450.793.007,00	450.793.007,00	93.992.426,78	20,85	189.212.600,80	41,97	261.580.406,20
Transferências de Municípios e de suas Entidades	23.404.241,00	23.404.241,00	23.128,91	0,10	29.876,98	0,13	23.374.364,02
Transferências de Instituições Privadas							
Transferências de Outras Instituições Públicas	364.834.843,00	364.834.843,00	49.963.022,40	13,67	114.469.276,33	31,38	250.365.566,67
Transferências do Exterior							
Transferências de Pessoas Físicas	0,00	0,00	11.250,39		11.250,39		-11.250,39
Transferências Provenientes de Depósitos Não Identificados							
OUTRAS RECEITAS CORRENTES	87.278.253,00	87.278.253,00	6.521.132,37	7,47	13.211.533,30	15,14	74.066.719,70
Multas Administrativas, Contratuais e Judiciais	30.748.389,00	30.748.389,00	2.547.683,40	8,29	6.175.489,87	20,08	24.572.899,13
Indenizações, Restituições e Ressarcimentos	1.100,00	1.100,00	1.317.125,54	119,738,69	2.296.597,93	208.781,63	-2.295.497,93
Bens, Direitos e Valores Incorporados ao Patrimônio Público							
Demais Receitas Correntes	56.528.764,00	56.528.764,00	2.656.323,43	4,70	4.739.445,50	8,38	51.789.318,50

Relatório Resumido de Execução Orçamentária
Prefeitura Municipal de Osasco - SP (Poder Executivo)
Orçamentos Fiscal e da Seguridade Social
CNPJ:
Exercício: 2020
Período de referência: 2º Bimestre

Receitas Orçamentárias	PREVISÃO INICIAL	PREVISÃO ATUALIZADA (a)	Estágios da Receita Orçamentária				SALDO (a-c)
			No Bimestre (b)	% (b/a)	Até o Bimestre (c)	% (c/a)	
RECEITAS DE CAPITAL	437.656.753,00	437.656.753,00	76.854,56	0,02	76.854,56	0,02	437.579.898,44
OPERAÇÕES DE CRÉDITO	377.010.142,00	377.010.142,00	0,00	0,00	0,00	0,00	377.010.142,00
Operações de Crédito - Mercado Interno	377.010.142,00	377.010.142,00	0,00	0,00	0,00	0,00	377.010.142,00
Operações de Crédito - Mercado Externo	0,00	0,00	0,00	0,00	0,00	0,00	0,00
ALIEÇÃO DE BENS	100,00	100,00	0,00	0,00	0,00	0,00	100,00
Alienação de Bens Móveis	100,00	100,00	0,00	0,00	0,00	0,00	100,00
Alienação de Bens Imóveis	0,00	0,00	0,00	0,00	0,00	0,00	0,00
AMORTIZAÇÕES DE EMPRÉSTIMOS	0,00	0,00	0,00	0,00	0,00	0,00	0,00
TRANSFERÊNCIAS DE CAPITAL	60.646.511,00	60.646.511,00	76.854,56	0,13	76.854,56	0,13	60.569.656,44
Transferências da União e de suas Entidades	59.045.011,00	59.045.011,00	76.854,56	0,13	76.854,56	0,13	58.968.156,44
Transferências dos Estados e do Distrito Federal e de suas Entidades	1.601.500,00	1.601.500,00	0,00	0,00	0,00	0,00	1.601.500,00
Transferências dos Municípios e de suas Entidades	0,00	0,00	0,00	0,00	0,00	0,00	0,00
Transferências de Instituições Privadas	0,00	0,00	0,00	0,00	0,00	0,00	0,00
Transferências de Outras Instituições Públicas	0,00	0,00	0,00	0,00	0,00	0,00	0,00
Transferências do Exterior	0,00	0,00	0,00	0,00	0,00	0,00	0,00
Transferências de Pessoas Físicas	0,00	0,00	0,00	0,00	0,00	0,00	0,00
Transferências Provenientes de Depósitos Não Identificados	0,00	0,00	0,00	0,00	0,00	0,00	0,00
OUTRAS RECEITAS DE CAPITAL	0,00	0,00	0,00	0,00	0,00	0,00	0,00
Integralização do Capital Social	0,00	0,00	0,00	0,00	0,00	0,00	0,00
Remuneração das Disponibilidades do Tesouro	0,00	0,00	0,00	0,00	0,00	0,00	0,00
Resgate de Títulos do Tesouro	0,00	0,00	0,00	0,00	0,00	0,00	0,00
Demais Receitas de Capital	0,00	0,00	0,00	0,00	0,00	0,00	0,00
RECEITAS (INTRA-ORÇAMENTÁRIAS) (II)	125.504.900,00	125.504.900,00	18.945.174,46	15,10	38.793.430,80	30,91	86.711.469,20
SUBTOTAL DAS RECEITAS (III) = (I + II)	3.353.530.969,00	3.353.530.969,00	446.677.233,70	13,32	943.102.153,85	28,12	2.410.428.815,15
OPERAÇÕES DE CREDITO/REFINANCIAMENTO (IV)	0,00	0,00	0,00	0,00	0,00	0,00	0,00
Operações de Crédito - Mercado Interno	0,00	0,00	0,00	0,00	0,00	0,00	0,00
Mobiliária	0,00	0,00	0,00	0,00	0,00	0,00	0,00
Contratual	0,00	0,00	0,00	0,00	0,00	0,00	0,00
Operações de Crédito - Mercado Externo	0,00	0,00	0,00	0,00	0,00	0,00	0,00
Mobiliária	0,00	0,00	0,00	0,00	0,00	0,00	0,00
Contratual	0,00	0,00	0,00	0,00	0,00	0,00	0,00
TOTAL DAS RECEITAS (V) = (III + IV)	3.353.530.969,00	3.353.530.969,00	446.677.233,70	13,32	943.102.153,85	28,12	2.410.428.815,15
DÉFICIT (VI)	0,00	0,00	0,00	0,00	0,00	0,00	0,00
TOTAL COM DÉFICIT (VII) = (V + VI)	3.353.530.969,00	3.353.530.969,00	446.677.233,70	13,32	943.102.153,85	28,12	2.410.428.815,15
SALDOS DE EXERCÍCIOS ANTERIORES	0,00	0,00	0,00	0,00	0,00	0,00	0,00
Recursos Arrecadados em Exercícios Anteriores - RPPS	0,00	0,00	0,00	0,00	0,00	0,00	0,00
Superávit Financeiro Utilizado para Créditos Adicionais	0,00	0,00	0,00	0,00	0,00	0,00	0,00

RREO-Anexo 01 | Tabela 1.0 - Balanço Orçamentário

Despesas Orçamentárias	DOTAÇÃO INICIAL (d)	DOTAÇÃO ATUALIZADA (e)	DESPESAS EMPENHADAS NO BIMESTRE	DESPESAS EMPENHADAS ATÉ O BIMESTRE (f)	Estágios da Despesa Orçamentária				DESPESAS PAGAS ATÉ O BIMESTRE (j)	INSCRITAS EM RESTOS A PAGAR NÃO PROCESSADOS (k)
					SALDO (g) = (e-f)	DESPESAS LIQUIDADAS NO BIMESTRE	DESPESAS LIQUIDADAS ATÉ O BIMESTRE (h)	SALDO (i) = (e-h)		
Despesas Orçamentárias	-	-	-	-	-	-	-	-	-	-

Relatório Resumido de Execução Orçamentária
Prefeitura Municipal de Osasco - SP (Poder Executivo)
Orçamentos Fiscal e da Seguridade Social
CNPJ:
Exercício: 2020
Período de referência: 2º Bimestre

Despesas Orçamentárias	DOTAÇÃO INICIAL (g)	DOTAÇÃO ATUALIZADA (e)	DESPESAS EMPENHADAS NO BIMESTRE	DESPESAS EMPENHADAS ATÉ O BIMESTRE (f)	Estágios da Despesa Orçamentária		DESPESAS LIQUIDADAS NO BIMESTRE	DESPESAS LIQUIDADAS ATÉ O BIMESTRE (h)	SALDO (i) = (e-h)	DESPESAS PAGAS ATÉ O BIMESTRE (j)	INSCRITAS EM RESTOS A PAGAR NÃO PROCESSADOS (k)
					SALDO (g) = (e-g)	LIQUIDADAS NO BIMESTRE					
DESPESAS (EXCETO INTRA-ORÇAMENTÁRIAS) (VIII)	3.222.232.069,00	3.277.667.460,21	480.293.409,39	1.355.934.022,86	1.921.923.437,35	419.569.560,55	722.492.515,45	2.555.364.944,76	677.008.059,51	0,00	0,00
DESPESAS CORRENTES	2.583.695.848,00	2.662.982.166,29	459.293.590,21	1.241.032.472,65	1.421.949.693,64	391.484.537,09	672.983.393,41	1.989.398.782,88	629.004.633,98	0,00	0,00
PESSOAL E ENCARGOS SOCIAIS	1.133.191.905,00	1.147.880.278,47	164.243.826,89	324.196.930,53	823.683.347,94	164.311.382,73	323.415.208,55	824.465.069,92	314.182.262,27	0,00	0,00
JUROS E ENCARGOS DA DÍVIDA	6.120.000,00	6.120.000,00	1.189.472,10	2.400.574,93	3.719.425,07	1.189.472,10	2.400.574,93	3.719.425,07	2.400.574,93	0,00	0,00
OUTRAS DESPESAS CORRENTES	1.444.383.943,00	1.508.981.887,82	233.859.291,22	914.434.967,19	594.546.920,63	225.983.682,26	347.167.589,93	1.161.814.287,89	312.421.796,78	0,00	0,00
DESPESAS DE CAPITAL	635.536.221,00	612.711.462,81	21.009.819,18	114.901.590,21	497.809.912,80	28.085.023,46	49.509.132,04	563.202.330,77	48.003.425,53	0,00	0,00
INVESTIMENTOS	509.179.821,00	486.355.062,81	-433.319,25	72.831.873,22	413.523.188,59	6.641.885,03	7.439.455,05	478.915.607,76	5.333.748,54	0,00	0,00
INVERSÕES FINANCEIRAS	987.400,00	987.400,00	0,00	0,00	987.400,00	0,00	0,00	987.400,00	0,00	0,00	0,00
AMORTIZAÇÃO DA DÍVIDA	125.369.000,00	125.369.000,00	21.443.138,43	42.069.676,99	83.299.323,01	21.443.138,43	42.069.676,99	83.299.323,01	42.069.676,99	0,00	0,00
RESERVA DE CONTINGÊNCIA	3.000.000,00	2.163.831,11	0,00	38.378.860,77	2.163.831,11	19.057.809,27	38.378.750,71	87.116.698,50	29.030.466,33	0,00	0,00
DESPESAS (INTRA-ORÇAMENTÁRIAS) (IX)	125.404.900,00	125.495.449,21	19.057.809,27	1.394.312.883,63	2.009.040.025,79	438.627.389,82	760.871.266,16	2.642.481.643,26	706.038.525,84	0,00	0,00
SUBTOTAL DAS DESPESAS (X) = (VIII + IX)	3.347.638.989,00	3.403.352.909,42	499.351.218,66	1.394.312.883,63	2.009.040.025,79	438.627.389,82	760.871.266,16	2.642.481.643,26	706.038.525,84	0,00	0,00
AMORTIZAÇÃO DA DÍVIDA / REFINANCIAMENTO (XI)	0,00	0,00	0,00	0,00	0,00	0,00	0,00	0,00	0,00	0,00	0,00
Amortização da Dívida Interna	0,00	0,00	0,00	0,00	0,00	0,00	0,00	0,00	0,00	0,00	0,00
Dívida Mobiliária	0,00	0,00	0,00	0,00	0,00	0,00	0,00	0,00	0,00	0,00	0,00
Dívida Contratual	0,00	0,00	0,00	0,00	0,00	0,00	0,00	0,00	0,00	0,00	0,00
Amortização da Dívida Externa	0,00	0,00	0,00	0,00	0,00	0,00	0,00	0,00	0,00	0,00	0,00
Dívida Mobiliária	0,00	0,00	0,00	0,00	0,00	0,00	0,00	0,00	0,00	0,00	0,00
Dívida Contratual	0,00	0,00	0,00	0,00	0,00	0,00	0,00	0,00	0,00	0,00	0,00
TOTAL DAS DESPESAS (XII) = (X + XI)	3.347.638.989,00	3.403.352.909,42	499.351.218,66	1.394.312.883,63	2.009.040.025,79	438.627.389,82	760.871.266,16	2.642.481.643,26	706.038.525,84	0,00	0,00
SUPERÁVIT (XIII)	3.347.638.989,00	3.403.352.909,42	499.351.218,66	-451.210.729,78	18.945.174,46	438.627.389,82	186.777.752,71	947.649.018,87	237.063.628,01	0,00	0,00
TOTAL COM SUPERÁVIT (XIV) = (XII + XIII)	5.894.000,00	5.894.000,00	5.894.000,00	943.102.153,85	18.945.174,46	438.627.389,82	947.649.018,87	5.894.000,00	943.102.153,85	0,00	0,00
RESERVA DORPPS											

RREO-Anexo 01 I Tabela 1.0 - Balanço Orçamentário

Recargas Intra-Orçamentárias	PREVISÃO INICIAL	PREVISÃO ATUALIZADA (a)	Estágios da Receita Intra-Orçamentária		RECEITAS REALIZADAS		SALDO (a-c)
			No Bimestre (b)	% (b/a)	Até o Bimestre (c)	% (c/a)	
RECARGAS (INTRA-ORÇAMENTÁRIAS) (II)	125.504.900,00	125.504.900,00	18.945.174,46	15,10	38.793.430,80	30,91	86.711.469,20
RECARGAS CORRENTES	125.504.900,00	125.504.900,00	18.945.174,46	15,10	38.793.430,80	30,91	86.711.469,20
IMPOSTOS, TAXAS E CONTRIBUIÇÕES DE MELHORIA	0,00	0,00	0,00		0,00		0,00
Impostos							
Taxas							
Contribuição de Melhoria							
CONTRIBUIÇÕES	125.504.900,00	125.504.900,00	18.945.174,46	15,10	38.793.430,80	30,91	86.711.469,20
Contribuições Sociais	125.504.900,00	125.504.900,00	18.945.174,46	15,10	38.793.430,80	30,91	86.711.469,20
Contribuições Econômicas							
Contribuições para Entidades Privadas de Serviço Social e de Formação Profissional							
Contribuição para o Custeio do Serviço de Iluminação Pública							
RECEITA PATRIMONIAL	0,00	0,00	0,00		0,00		0,00
Exploração do Patrimônio Imobiliário do Estado							
Valores Mobiliários							
Delegação de Serviços Públicos Mediante Concessão, Permissão, Autorização ou Licença							



Relatório Resumido de Execução Orçamentária
Prefeitura Municipal de Osasco - SP (Poder Executivo)
Orçamentos Fiscal e da Seguridade Social
CNPJ:
Exercício: 2020
Período de referência: 2º bimestre

Receitas Intra-Orçamentárias	PREVISÃO INICIAL	PREVISÃO ATUALIZADA (a)	Estágios da Receita Intra-Orçamentária		SALDO (a-c)
			No Bimestre (b)	RECEITAS REALIZADAS Até o Bimestre (c)	
			% (b/a)	% (c/a)	
Exploração de Recursos Naturais					
Exploração do Patrimônio Intangível					
Cessão de Direitos					
Demais Receitas Patrimoniais					
RECEITA AGROPECUÁRIA					
RECEITA INDUSTRIAL					
RECEITA DE SERVIÇOS	0,00	0,00	0,00	0,00	0,00
Serviços Administrativos e Comerciais Gerais					
Serviços e Atividades Referentes à Navegação e ao Transporte					
Serviços e Atividades Referentes à Saúde					
Serviços e Atividades Financeiras					
Outros Serviços					
TRANSFERÊNCIAS CORRENTES	0,00	0,00	0,00	0,00	0,00
Transferências da União e de suas Entidades					
Transferências dos Estados e do Distrito Federal e de suas Entidades					
Transferências dos Municípios e de suas Entidades					
Transferências de Instituições Privadas					
Transferências de Outras Instituições Públicas					
Transferências do Exterior					
Transferências de Pessoas Físicas					
Transferências Provenientes de Depósitos Não Identificados					
OUTRAS RECEITAS CORRENTES	0,00	0,00	0,00	0,00	0,00
Multas Administrativas, Contratuais e Judiciais					
Indenizações, Restituições e Ressarcimentos					
Bens, Direitos e Valores Incorporados ao Patrimônio Público					
Demais Receitas Correntes					
RECEITAS DE CAPITAL	0,00	0,00	0,00	0,00	0,00
OPERAÇÕES DE CRÉDITO	0,00	0,00	0,00	0,00	0,00
Operações de Crédito - Mercado Interno					
Operações de Crédito - Mercado Externo					
ALIEÇÃO DE BENS	0,00	0,00	0,00	0,00	0,00
Alienação de Bens Móveis					
Alienação de Bens Imóveis					
Alienação de Bens Intangíveis					
AMORTIZAÇÕES DE EMPRÉSTIMOS					
TRANSFERÊNCIAS DE CAPITAL	0,00	0,00	0,00	0,00	0,00
Transferências da União e de suas Entidades					
Transferências dos Estados e do Distrito Federal e de suas Entidades					
Transferências dos Municípios e de suas Entidades					
Transferências de Instituições Privadas					
Transferências de Outras Instituições Públicas					
Transferências do Exterior					
Transferências de Pessoas Físicas					
Transferências Provenientes de Depósitos Não Identificados					
OUTRAS RECEITAS DE CAPITAL	0,00	0,00	0,00	0,00	0,00
Integralização do Capital Social					




Relatório Resumido de Execução Orçamentária
Prefeitura Municipal de Osasco - SP (Poder Executivo)
Orçamentos Fiscal e da Seguridade Social
CNPJ:
Exercício: 2020
Período de referência: 2º bimestre

Receitas Intra-Orçamentárias	PREVISÃO INICIAL	PREVISÃO ATUALIZADA (a)	Estágios da Receita Intra-Orçamentária				SALDO (a-c)
			No Bimestre (b)	% (b/a)	Até o Bimestre (c)	% (c/a)	
Remuneração das Disponibilidades do Tesouro							
Resgate de Títulos do Tesouro							
Demais Receitas de Capital							

RREO-Anexo 01 | Tabela 1.0 - Balanço Orçamentário

Despesas Intra-Orçamentárias	DOTAÇÃO INICIAL (d)	DOTAÇÃO ATUALIZADA (e)	DESPESAS EMPENHADAS NO BIMESTRE	DESPESAS EMPENHADAS ATÉ O BIMESTRE (f)	Estágios da Despesa Intra-Orçamentária		DESPESAS PAGAS PAGAR NÃO PROCESSADOS (k)
					SALDO (g) = (e-f)	DESPESAS LIQUIDADAS ATÉ O BIMESTRE (h)	
Despesas Intra-Orçamentárias	-	-	-	-	-	-	-
DESPESAS (INTRA-ORÇAMENTÁRIAS) (X)	125.404.900,00	125.495.449,21	19.057.809,27	38.378.860,77	87.116.588,44	19.057.809,27	29.030.466,33
DESPESAS CORRENTES	124.654.900,00	124.745.449,21	18.938.802,63	38.140.847,49	86.604.601,72	18.938.802,63	28.792.453,05
PESSOAL E ENCARGOS SOCIAIS	122.614.900,00	122.705.449,21	18.611.942,23	37.493.115,01	85.212.394,20	18.611.942,23	28.144.750,57
JUROS E ENCARGOS DA DÍVIDA	2.040.000,00	2.040.000,00	326.960,40	647.732,48	1.392.287,52	326.960,40	647.732,48
OUTRAS DESPESAS CORRENTES							
DESPESAS DE CAPITAL	750.000,00	750.000,00	119.006,64	238.013,28	511.986,72	119.006,64	238.013,28
INVESTIMENTOS							
INVERSOES FINANCEIRAS							
AMORTIZAÇÃO DA DÍVIDA	750.000,00	750.000,00	119.006,64	238.013,28	511.986,72	119.006,64	238.013,28
RESERVA DE CONTINGÊNCIA							

 <p>Sistema de Informações Contábeis e Fiscais do Setor Público Brasileiro</p> <p>TESOURO NACIONAL</p>	Relatório Resumido de Execução Orçamentária
	Prefeitura Municipal de Osasco - SP (Poder Executivo)
	Orçamentos Fiscal e da Seguridade Social
	CNPJ:
	Exercício: 2020
Período de referência: 2º bimestre	

RREO-Anexo 01 | Tabela 1.0 - Balanço Orçamentário

Notas Explicativas	Valores
Notas Explicativas	30/04/2020
Notas Explicativas	-



Relatório Resumido de Execução Orçamentária
Prefeitura Municipal de Osasco - SP (Poder Executivo)
Orçamentos Fiscal e da Seguridade Social
CNPJ:
Exercício: 2020
Período de referência: 2º Bimestre

RREO-Anexo 02 | Tabela 2.0 - Demonstrativo da Execução das Despesas por Função/Subfunção | Total das Despesas Exceto Intra-Orçamentárias

Função/Subfunção	DOTAÇÃO INICIAL	DOTAÇÃO ATUALIZADA (a)	DESPESAS EMPENHADAS NO BIMESTRE	DESPESAS EMPENHADAS ATÉ O BIMESTRE (b)	% (b/total b)	SALDO (c) =		DESPESAS LIQUIDADAS ATÉ O BIMESTRE (d)	DESPESAS LIQUIDADAS ATÉ O BIMESTRE (d)	% (d/total d)	SALDO (e) =	INSCRITAS EM RESTOS A PAGAR NAO PROCESSADOS (f)
						(a-b)	(c-d)					
DESPESAS (EXCETO INTRA-ORÇAMENTARIAS) (l)	3.222.232.069,00	3.277.857.460,21	480.293.409,39	1.355.934.025,86	97,25	1.921.823.434,35	419.569.560,55	722.492.515,43	94,96	2.555.384.944,78		
Legislativa	58.816.000,00	58.816.000,00	11.186.494,53	27.785.994,76	1,99	31.030.005,24	10.755.118,04	19.908.229,19	2,62	38.907.770,81		
Ação Legislativa	58.816.000,00	58.816.000,00	11.186.494,53	27.785.994,76	0,00				0,00			
Controle Externo					0,00				0,00			
FU01 - Administração Geral					0,00				0,00			
FU01 - Demais Subfunções					0,00				0,00			
Judiciária	34.723.162,00	22.757.901,89	-4.081.586,23	9.632.806,58	0,69	13.125.095,31	2.171.509,76	4.115.982,50	0,54	18.641.919,39		
Ação Judiciária					0,00				0,00			
Deleta do Interesse Público no Processo Judiciário	16.122.000,00	4.584.739,89	-8.000.000,00	4.583.739,89	0,33	1.000,00	0,00	0,00	0,00	4.584.739,89		
FU02 - Administração Geral	18.601.162,00	18.173.162,00	1.918.603,77	5.049.068,69	0,36	13.124.095,31	2.171.509,76	4.115.982,50	0,54	14.057.179,50		
FU02 - Demais Subfunções					0,00				0,00			
Essencial à Justiça	0,00	0,00	0,00	0,00	0,00	0,00	0,00	0,00	0,00	0,00		
Deleta da Ordem Jurídica					0,00				0,00			
Representação Judicial e Extrajudicial					0,00				0,00			
FU03 - Administração Geral					0,00				0,00			
FU03 - Demais Subfunções					0,00				0,00			
Administração	329.350.387,00	322.068.954,30	26.390.698,22	135.033.870,21	9,68	187.035.084,09	35.910.285,23	55.525.093,52	7,30	266.543.880,78		
Planejamento e Orçamento	7.190.407,00	6.969.731,80	423.425,89	3.457.035,36	0,25	6.312.696,44	1.026.926,97	1.878.744,43	0,25	5.090.987,37		
FU04 - Administração Geral	124.825.563,91	124.825.563,91	14.056.086,00	60.180.136,48	4,32	64.645.427,43	16.257.187,65	30.553.710,49	4,01	94.291.853,42		
Administração Financeira	15.496.086,00	14.056.086,00	2.098.136,14	4.821.768,84	0,33	9.434.317,16	2.178.060,22	4.213.035,99	0,55	9.843.050,01		
Controle Interno	3.052.783,00	3.028.217,00	278.138,98	665.865,42	0,05	2.362.351,59	293.502,14	573.267,37	0,06	2.449.929,63		
Normalização e Fiscalização	0,00	0,00	0,00	0,00	0,00	0,00	0,00	0,00	0,00	0,00		
Tecnologia da Informação	179.493.244,00	172.128.471,59	15.455.236,42	66.097.284,11	4,74	106.031.207,48	16.142.808,25	18.309.515,24	2,41	153.818.956,35		
Ordenamento Territorial	0,00	0,00	0,00	0,00	0,00	0,00	0,00	0,00	0,00	0,00		
Formação de Recursos Humanos	1.010.884,00	1.010.884,00	11.800,00	11.800,00	0,00	999.084,00	11.800,00	11.800,00	0,00	999.084,00		
Administração de Receitas	0,00	0,00	0,00	0,00	0,00	0,00	0,00	0,00	0,00	0,00		
Administração de Concessões	0,00	0,00	0,00	0,00	0,00	0,00	0,00	0,00	0,00	0,00		
Comunicação Social	0,00	0,00	0,00	0,00	0,00	0,00	0,00	0,00	0,00	0,00		
FU04 - Demais Subfunções	50.000,00	50.000,00	0,00	0,00	0,00	50.000,00	0,00	0,00	0,00	50.000,00		
Defesa Nacional	0,00	0,00	0,00	0,00	0,00	0,00	0,00	0,00	0,00	0,00		
Defesa Aérea					0,00				0,00			
Defesa Naval					0,00				0,00			
Defesa Terrestre					0,00				0,00			
FU05 - Administração Geral					0,00				0,00			
FU05 - Demais Subfunções					0,00				0,00			
Segurança Pública	85.390.930,00	84.856.930,00	8.893.447,88	23.631.423,36	1,69	61.225.501,64	10.349.606,99	19.787.498,12	2,60	65.069.431,88		
Policiamento	83.595.830,00	83.595.830,00	8.806.539,85	23.305.819,91	1,67	60.290.010,09	10.160.754,14	19.598.247,77	2,58	63.997.582,23		
Defesa Civil	1.795.100,00	1.261.100,00	86.908,03	325.604,45	0,02	933,481,55	189.652,95	189.250,35	0,02	1.071.849,65		
Informação e Inteligência					0,00	0,00			0,00	0,00		
FU06 - Administração Geral					0,00				0,00			
FU06 - Demais Subfunções					0,00				0,00			
Relações Exteriores	0,00	0,00	0,00	0,00	0,00	0,00	0,00	0,00	0,00	0,00		
Relações Diplomáticas					0,00				0,00			
Cooperação Internacional					0,00				0,00			
FU07 - Administração Geral					0,00				0,00			
FU07 - Demais Subfunções					0,00				0,00			
Assistência Social	41.920.122,00	43.976.979,04	7.353.774,66	14.601.979,58	1,05	29.374.989,46	4.740.899,28	8.140.985,54	1,07	35.835.993,50		
Assistência ao Idoso	4.199.717,00	4.445.240,73	67.846,00	123.046,00	0,01	4.322.194,73	12.859,12	12.859,12	0,00	4.432.381,61		
Assistência à População de Deficiência	1.799.082,00	1.799.082,00	684.000,00	684.000,00	0,05	1.115.082,00	228.000,00	228.000,00	0,03	1.571.082,00		
Assistência à Criança e ao Adolescente	3.833.660,00	3.832.660,00	427.709,90	463.089,50	0,03	3.369.590,50	347.861,92	359.563,26	0,05	3.473.096,74		
Assistência Comunitária	8.597.825,00	10.128.697,31	2.993.025,89	4.428.946,11	0,32	5.699.751,20	679.763,80	898.888,59	0,12	9.231.808,72		

Relatório Resumido de Execução Orçamentária	
Prefeitura Municipal de Osasco - SP (Poder Executivo)	
Orçamentos Fiscal e da Seguridade Social	
CNPJ:	
Exercício: 2020	
Período de referência: 2º bimestre	

Função Subfunção	DOTAÇÃO INICIAL	DOTAÇÃO ATUALIZADA (a)	DESPESAS EMPENHADAS NO BIMESTRE	DESPESAS EMPENHADAS ATÉ O BIMESTRE (b)	% (total b)	SALDO (c) = (a-b)	DESPESAS LIQUIDADAS NO BIMESTRE	DESPESAS LIQUIDADAS ATÉ O BIMESTRE (d)	% (total d)	SALDO (e) = (a-d)	INSCRITAS EM RESTOS A PAGAR NÃO PROCESSADOS (f)
FU08 - Administração Geral	22.695.996,00	22.977.057,00	2.996.024,97	8.636.533,07	0,82	14.341.523,93	3.446.414,44	6.616.674,57	0,87	16.960.862,43	
FU08 - Demais Subfunções	794.242,00	794.242,00	213.164,30	267.164,90	0,02	527.077,10	27.000,00	27.000,00	0,00	767.242,00	
Previdência Social	228.826.500,00	228.826.500,00	32.788.357,92	65.078.719,60	4,67	163.747.780,40	32.861.530,96	64.667.147,16	8,50	164.159.352,94	
Previdência Básica					0,00				0,00		
Previdência do Regime Estatutário	228.826.500,00	228.826.500,00	32.788.357,92	65.078.719,60	4,67	163.747.780,40	32.861.530,96	64.667.147,16	8,50	164.159.352,94	
Previdência Complementar					0,00				0,00		
Previdência Especial					0,00				0,00		
FU09 - Administração Geral					0,00				0,00		
FU09 - Demais Subfunções					0,00				0,00		
Saúde	694.922.239,00	773.996.587,38	163.504.209,61	378.510.006,57	27,15	396.486.980,81	108.200.609,50	187.015.681,20	24,58	586.980.906,18	
Atenção Básica	87.854.996,00	98.508.865,24	30.110.822,35	43.093.511,49	3,09	55.488.353,75	11.528.678,70	19.416.880,13	2,55	79.082.005,11	
Assistência Hospitalar e Ambulatorial	261.099.890,00	312.182.148,67	75.999.830,34	209.822.976,31	15,05	102.389.772,36	38.597.127,50	65.769.000,73	6,64	246.423.147,94	
Supporto Profilático e Terapêutico	49.781.247,00	66.008.393,76	18.071.438,77	31.910.464,04	2,29	34.097.929,72	16.996.194,96	19.850.305,67	2,61	46.158.087,89	
Vigilância Sanitária	786.487,00	1.973.997,00	833.700,17	832.700,17	0,06	1.141.296,83	832.700,17	832.700,17	0,11	1.141.296,83	
Vigilância Epidemiológica	5.418.512,00	4.018.512,00	1.846.659,72	2.126.159,72	0,15	1.882.352,28	1.913.659,72	2.011.159,72	0,28	2.007.352,28	
Alimentação e Nutrição	0,00	0,00	0,00	0,00	0,00	0,00	0,00	0,00	0,00	0,00	
FU10 - Administração Geral	288.524.257,00	290.837.830,71	36.640.900,99	90.787.421,27	6,51	200.070.409,44	39.130.874,88	79.135.281,01	10,40	211.702.549,70	
FU10 - Demais Subfunções	456.840,00	456.840,00	373,57	373,57	0,00	456.466,43	373,57	373,57	0,00	456.466,43	
Trabalho	21.984.072,00	21.170.395,20	1.100.682,06	10.785.073,21	0,77	10.385.381,99	3.715.718,51	4.460.322,89	0,59	16.710.072,31	
Proteção e Benefícios ao Trabalhador	1.721.800,00	1.721.800,00	0,00	1.343.793,00	0,10	378.007,00	358.524,04	390.145,88	0,05	1.331.654,12	
Relações de Trabalho	0,00	0,00	0,00	0,00	0,00	0,00	0,00	0,00	0,00	0,00	
Empregabilidade	12.382.790,00	12.382.790,00	0,00	7.382.911,77	0,33	4.999.878,23	2.468.955,82	2.468.955,82	0,32	9.913.834,18	
Fomento ao Trabalho	2.003.078,00	1.383.918,00	0,00	0,00	0,00	1.383.918,00	0,00	0,00	0,00	1.383.918,00	
FU11 - Administração Geral	5.856.404,00	5.672.487,20	1.100.682,06	2.058.982,44	0,15	3.614.124,76	888.238,65	1.601.221,19	0,21	4.071.266,01	
FU11 - Demais Subfunções	800.404.288,00	820.761.443,58	155.414.277,03	363.391.154,69	28,06	457.369.878,89	117.544.744,55	200.138.914,02	28,30	620.822.529,56	
Educação	308.050.100,00	307.588.458,38	59.777.587,54	129.228.765,43	9,27	178.339.892,95	40.937.990,81	70.985.232,91	9,33	226.583.225,47	
Educação Fundamental	5.612.793,00	5.612.793,00	998.725,74	1.723.082,27	0,12	3.889.710,73	923.910,74	1.625.679,67	0,21	3.987.113,33	
Educação Profissional					0,00				0,00		
Educação Superior	315.274,00	315.274,00	55.493,00	102.183,91	0,01	213.090,09	52.693,00	99.383,91	0,01	215.880,09	
Educação Infantil	307.344.488,00	333.484.115,20	60.438.545,87	131.676.009,76	9,44	201.818.105,44	46.664.754,51	85.960.668,37	11,30	247.533.448,83	
Educação de Jovens e Adultos	7.893.237,00	7.893.237,00	217.387,87	475.220,86	0,03	7.418.016,14	232.579,87	406.927,09	0,05	7.486.309,91	
Educação Especial	1.008.900,00	1.008.900,00	0,00	686.522,97	0,05	322.377,03	256.401,32	256.401,32	0,03	752.498,68	
Educação Básica					0,00				0,00		
FU12 - Administração Geral	113.286.374,00	98.435.551,00	11.917.026,48	49.817.687,84	3,57	48.617.963,16	13.539.518,30	20.787.985,05	2,73	77.647.565,95	
FU12 - Demais Subfunções	56.833.115,00	66.433.115,00	22.019.500,53	49.682.091,65	3,56	16.751.023,35	14.936.886,00	20.016.637,70	2,63	46.416.477,30	
Cultura	17.773.046,00	15.704.401,09	5.839.628,14	8.900.095,14	0,64	6.804.305,95	1.333.156,98	2.991.306,84	0,39	12.713.094,25	
Patrimônio Histórico Artístico e Arqueológico					0,00				0,00		
Diluição Cultural	17.770.046,00	15.701.401,09	5.829.628,14	8.900.095,14	0,64	6.801.305,95	1.333.156,98	2.991.306,84	0,39	12.710.094,25	
FU13 - Administração Geral	3.000,00	3.000,00	0,00	0,00	0,00	3.000,00	0,00	0,00	0,00	3.000,00	
FU13 - Demais Subfunções	28.368.599,00	28.453.057,00	8.427.905,08	8.576.564,39	0,82	19.876.492,61	3.734.647,30	3.794.296,37	0,50	24.666.790,63	
Direitos da Cidadania					0,00				0,00		
Casualidade e Reintegração Social	3.659.482,00	3.743.340,00	511.359,70	639.283,45	0,05	3.104.956,55	424.164,35	474.898,22	0,06	3.289.043,78	
Orientação Individual, Coletivas e Diversas					0,00				0,00		
Assistência aos Povos Indígenas					0,00				0,00		
FU14 - Administração Geral	208.000,00	208.000,00	7.916.545,38	7.937.280,94	0,57	208.000,00	3.910.483,15	3.919.400,15	0,44	208.000,00	
FU14 - Demais Subfunções	24.501.117,00	24.501.117,00	487.535.377,86	15.201.132,30	12,63	31.481.086,69	34.219.829,59	58.812.252,47	7,73	42.181.716,85	
Urbanismo	482.548.698,00	487.535.377,86	15.201.132,30	176.044.281,77	12,63	16.583.836,06	3.910.483,15	3.919.400,15	0,44	21.181.716,85	
Infra-Estrutura Urbana	318.953.081,00	323.278.702,05	12.294.536,02	68.591.482,84	4,32	234.687.219,21	4.672.546,99	6.663.102,39	0,88	61.615.599,66	
Serviços Urbanos	139.879.394,00	139.996.966,52	-88.051,57	99.861.183,58	7,16	40.135.782,94	26.322.134,48	48.843.218,02	6,03	94.153.748,50	
Transportes Coletivos Urbanos	0,00	0,00	0,00	0,00	0,00	0,00	0,00	0,00	0,00	0,00	
FU15 - Administração Geral	23.715.223,00	24.223.709,29	2.996.647,95	7.591.615,35	0,54	16.632.093,94	3.225.148,49	6.305.932,06	0,83	17.917.777,23	
FU15 - Demais Subfunções	1.000,00	36.000,00	2.937.633,47	10.526.886,11	0,75	36.103.142,55	3.069.153,32	5.548.331,39	0,73	38.000,00	
Habilitação	62.611.035,00	46.630.127,66	0,00	0,00	0,00	0,00	0,00	0,00	0,00	41.081.716,27	
Habilitação Rural	0,00	0,00	0,00	0,00	0,00	0,00	0,00	0,00	0,00	0,00	



Relatório Resumido de Execução Orçamentária
Prefeitura Municipal de Osasco - SP (Poder Executivo)
Orçamentos Fiscal e da Seguridade Social
CNPJ:
Exercício: 2020
Período de referência: 2º bimestre

Função/Subfunção	DOTAÇÃO INICIAL	DOTAÇÃO ATUALIZADA (a)	DESPESAS EMPENHADAS NO BIMESTRE		DESPESAS EMPENHADAS ATÉ O BIMESTRE (g)		% (Total) (h)	SALDO (e) =		DESPESAS LIQUIDADAS ATÉ O BIMESTRE		DESPESAS LIQUIDADAS ATÉ O BIMESTRE (i)		% (Total) (d)	SALDO (f) =		INSCRITAS EM RESTOS A PAGAR NÃO PROCESSADOS (j)
			NO BIMESTRE	NO BIMESTRE	NO BIMESTRE	NO BIMESTRE		(e=)	(f=)	(g)	(h)	(e=)	(f=)				
Habitatção Urbana	45.842.972,00	30.752.064,66	953.810,00	5.431.171,76	5.085.813,33	0,37	25.320.892,88	1.094.862,75	1.549.222,75	0,20	29.202.841,91	11.839.934,36	0,53	11.839.934,36			
FU16 - Administração Geral	16.588.063,00	15.888.063,00	1.983.823,47	0,00	0,00	0,00	40.000,00	0,00	0,00	0,00	40.000,00	0,00	0,00	40.000,00			
FU16 - Demais Subfunções	2.000.000,00	40.000,00	0,00	0,00	0,00	0,00	3.512.000,00	0,00	0,00	0,00	3.512.000,00	0,00	0,00	3.512.000,00			
Saneamento	3.512.000,00	3.512.000,00	0,00	0,00	0,00	0,00	0,00	0,00	0,00	0,00	0,00	0,00	0,00	0,00			
Saneamento Básico Rural	0,00	0,00	0,00	0,00	0,00	0,00	0,00	0,00	0,00	0,00	0,00	0,00	0,00	0,00			
Saneamento Básico Urbano	3.512.000,00	3.512.000,00	0,00	0,00	0,00	0,00	3.512.000,00	0,00	0,00	0,00	3.512.000,00	0,00	0,00	3.512.000,00			
FU17 - Administração Geral																	
FU17 - Demais Subfunções																	
Gestão Ambiental	37.430.579,00	39.225.159,70	2.153.512,88	12.932.570,37	7.509.884,17	0,54	26.292.588,33	5.085.913,38	6.067.949,03	0,80	33.157.210,67	22.319.010,87	0,56	22.319.010,87			
Preservação e Conservação Ambiental	26.645.818,00	26.590.398,70	2.142.626,68	0,00	0,00	0,00	19.070.714,53	3.279.352,18	4.261.387,53	0,22	22.319.010,87	11.839.934,36	0,53	11.839.934,36			
Controle Ambiental	21.000,00	21.000,00	0,00	0,00	0,00	0,00	21.000,00	0,00	0,00	0,00	21.000,00	0,00	0,00	21.000,00			
Recuperação de Áreas Degradadas	0,00	0,00	0,00	0,00	0,00	0,00	0,00	0,00	0,00	0,00	0,00	0,00	0,00	0,00			
Recursos Hídricos	2.333.000,00	2.193.000,00	0,00	0,00	0,00	0,00	2.193.000,00	0,00	0,00	0,00	2.193.000,00	0,00	0,00	2.193.000,00			
Meteorologia	0,00	0,00	0,00	0,00	0,00	0,00	0,00	0,00	0,00	0,00	0,00	0,00	0,00	0,00			
FU18 - Administração Geral	0,00	0,00	0,00	0,00	0,00	0,00	0,00	0,00	0,00	0,00	0,00	0,00	0,00	0,00			
FU18 - Demais Subfunções	9.430.761,00	10.430.761,00	10.896,20	5.422.886,20	0,00	0,39	5.607.874,80	1.808.561,20	1.808.561,20	0,24	8.624.199,80	0,00	0,00	8.624.199,80			
Ciência e Tecnologia	0,00	0,00	0,00	0,00	0,00	0,00	0,00	0,00	0,00	0,00	0,00	0,00	0,00	0,00			
Desenvolvimento Científico																	
Desenvolvimento Tecnológico e Engenharia																	
Difusão do Conhecimento Científico e Tecnológico																	
FU19 - Administração Geral																	
FU19 - Demais Subfunções																	
Agricultura	403.000,00	3.000,00	0,00	0,00	0,00	0,00	3.000,00	0,00	0,00	0,00	3.000,00	0,00	0,00	3.000,00			
Abastecimento	400.000,00	0,00	0,00	0,00	0,00	0,00	0,00	0,00	0,00	0,00	0,00	0,00	0,00	0,00			
Extensão Rural																	
Irrigação																	
Promoção da Produção Agropecuária																	
Doação Agropecuária																	
FU20 - Administração Geral																	
FU20 - Demais Subfunções	3.000,00	3.000,00	0,00	0,00	0,00	0,00	3.000,00	0,00	0,00	0,00	3.000,00	0,00	0,00	3.000,00			
Organização Agrária	0,00	0,00	0,00	0,00	0,00	0,00	0,00	0,00	0,00	0,00	0,00	0,00	0,00	0,00			
Reforma Agrária																	
Colonização																	
FU21 - Administração Geral																	
FU21 - Demais Subfunções																	
Indústria	0,00	0,00	0,00	0,00	0,00	0,00	0,00	0,00	0,00	0,00	0,00	0,00	0,00	0,00			
Promoção Industrial																	
Produção Industrial																	
Mineração																	
Propriedade Industrial																	
Normalização e Qualidade																	
FU22 - Administração Geral																	
FU22 - Demais Subfunções																	
Comércio e Serviços	9.631.985,00	9.481.527,00	1.239.048,53	3.170.567,67	3.170.467,67	0,23	6.310.959,33	1.335.851,74	2.777.981,41	0,37	6.703.545,99	6.687.945,99	0,37	6.687.945,99			
Promoção Comercial	9.615.985,00	9.465.527,00	1.238.648,53	0,00	0,00	0,00	6.295.353,33	1.335.451,74	2.777.581,41	0,37	6.687.945,99	6.687.945,99	0,37	6.687.945,99			
Comercialização	0,00	0,00	0,00	0,00	0,00	0,00	0,00	0,00	0,00	0,00	0,00	0,00	0,00	0,00			
Comércio Exterior	0,00	0,00	0,00	0,00	0,00	0,00	0,00	0,00	0,00	0,00	0,00	0,00	0,00	0,00			
Serviços Financeiros	6.000,00	6.000,00	0,00	0,00	0,00	0,00	6.000,00	0,00	0,00	0,00	6.000,00	0,00	0,00	6.000,00			
Turismo																	
FU23 - Administração Geral																	
FU23 - Demais Subfunções	10.000,00	10.000,00	400,00	400,00	400,00	0,00	9.600,00	400,00	400,00	0,00	9.600,00	0,00	0,00	9.600,00			
Comunicações	22.983.798,00	22.898.065,80	3.310.130,08	6.144.091,84	6.144.091,84	0,44	16.751.973,76	2.722.617,50	4.803.951,28	0,63	18.082.114,32	0,00	0,00	18.082.114,32			
Comunicações Postais	0,00	0,00	0,00	0,00	0,00	0,00	0,00	0,00	0,00	0,00	0,00	0,00	0,00	0,00			
Telecomunicações	0,00	0,00	0,00	0,00	0,00	0,00	0,00	0,00	0,00	0,00	0,00	0,00	0,00	0,00			
FU24 - Administração Geral																	

Relatório Resumido de Execução Orçamentária	
Prefeitura Municipal de Osasco - SP (Poder Executivo)	
Orçamentos Fiscal e da Seguridade Social	
CNPJ:	
Exercício: 2020	
Período de referência: 2º bimestre	

Função/Subfunção	Execução da Despesa		Execução da Despesa		Execução da Despesa		Execução da Despesa		Execução da Despesa		Execução da Despesa		INSCRITAS EM RESTOS A PAGAR NÃO PROCESSADOS (f)
	DOTAÇÃO INICIAL	DOTAÇÃO ATUALIZADA (a)	DESPESAS EMPENHADAS NO BIMESTRE	DESPESAS EMPENHADAS ATÉ O BIMESTRE (b)	% (b/anl b)	SALDO (c) = (a-b)	DESPESAS LIQUIDADAS NO BIMESTRE	DESPESAS LIQUIDADAS ATÉ O BIMESTRE (d)	% (d/anl d)	SALDO (e) = (a-d)			
FU24 - Demais Subfunções	22.963.796,00	22.896.095,60	3.310.130,08	6.141.001,84	0,44	16.751.973,76	2.722.617,50	4.803.351,28	0,63	18.029.114,32	0,00		
Energia	0,00	0,00	0,00	0,00	0,00	0,00	0,00	0,00	0,00	0,00	0,00		
Conservação de Energia													
Energia Elétrica													
Combustíveis Minerais													
Biocombustíveis													
FU25 - Administração Geral													
FU25 - Demais Subfunções													
Transporte	62.239.707,00	50.751.707,00	8.844.669,22	38.419.570,63	2,76	12.332.136,37	12.225.278,92	14.580.397,16	1,91	36.191.309,84	0,00		
Transporte Aéreo	0,00	0,00	0,00	0,00	0,00	0,00	0,00	0,00	0,00	0,00	0,00		
Transporte Rodoviário	0,00	0,00	0,00	0,00	0,00	0,00	0,00	0,00	0,00	0,00	0,00		
Transporte Ferroviário	0,00	0,00	0,00	0,00	0,00	0,00	0,00	0,00	0,00	0,00	0,00		
Transporte Hidroviário	0,00	0,00	0,00	0,00	0,00	0,00	0,00	0,00	0,00	0,00	0,00		
Transportes Especiais	11.481.000,00	63.000,00	0,00	0,00	0,00	63.000,00	0,00	0,00	0,00	63.000,00	0,00		
FU26 - Administração Geral	14.749.318,00	14.679.318,00	1.279.747,94	5.229.793,71	0,98	9.449.524,29	2.205.512,43	3.587.007,99	0,47	11.092.310,41	0,00		
FU26 - Demais Subfunções	38.009.389,00	36.009.389,00	7.569.911,28	33.189.776,92	2,38	2.819.612,08	10.019.768,49	10.973.389,57	1,44	25.056.999,43	0,00		
Desporto e Lazer	35.916.791,00	34.744.381,80	2.536.085,04	8.568.283,14	0,61	28.176.098,66	2.331.939,36	5.176.543,10	0,68	29.676.838,70	0,00		
Desporto de rendimento	1.127.000,00	1.362.000,00	0,00	0,00	0,00	1.362.000,00	0,00	0,00	0,00	1.362.000,00	0,00		
Desporto Comunitário	16.586.516,00	15.708.906,80	564.498,10	1.323.467,92	0,09	14.385.418,88	123.462,45	474.746,74	0,06	15.234.160,06	0,00		
Lazer	2.622.000,00	2.653.280,00	224.281,73	1.940.532,20	0,14	712.272,80	212.072,42	453.021,21	0,06	2.200.238,79	0,00		
FU27 - Administração Geral	15.580.275,00	15.019.215,00	1.747.325,21	5.304.263,02	0,38	9.714.951,98	1.996.404,49	4.248.775,15	0,58	10.770.439,85	0,00		
FU27 - Demais Subfunções	1.000,00	1.000,00	0,00	0,00	0,00	1.000,00	0,00	0,00	0,00	1.000,00	0,00		
Encargos Especiais	159.535.133,00	159.535.133,00	27.280.948,97	54.199.632,24	3,89	105.325.500,76	27.280.948,97	54.199.632,24	7,12	105.325.500,76	0,00		
Refinanciamento da Dívida Interna	0,00	0,00	0,00	0,00	0,00	0,00	0,00	0,00	0,00	0,00	0,00		
Refinanciamento da Dívida Externa	0,00	0,00	0,00	0,00	0,00	0,00	0,00	0,00	0,00	0,00	0,00		
Serviço de Dívida Interna	31.840.000,00	31.840.000,00	6.217.726,62	12.731.262,85	0,91	19.108.737,15	6.217.726,62	12.731.262,85	1,67	19.108.737,15	0,00		
Serviço de Dívida Externa	0,00	0,00	0,00	0,00	0,00	0,00	0,00	0,00	0,00	0,00	0,00		
Transferências	0,00	0,00	0,00	0,00	0,00	0,00	0,00	0,00	0,00	0,00	0,00		
Outros Encargos Especiais	127.685.133,00	127.685.133,00	21.043.222,35	41.468.369,39	2,97	86.216.763,61	21.043.222,35	41.468.369,39	5,45	86.216.763,61	0,00		
Transferências para a Educação Básica													
FU28 - Demais Subfunções													
Reserva de Contingência	3.000.000,00	2.163.831,11				2.163.831,11				2.163.831,11			
DESPESAS (INTRA-ORÇAMENTARIAS) (II)	125.404.900,00	125.404.900,00	19.057.809,27	38.378.880,77	2,75	87.116.588,44	19.057.809,27	38.378.750,71	5,04	87.116.588,50	0,00		
TOTAL (III) = (I + II)	3.347.636.969,00	3.403.352.909,42	499.351.218,66	1.394.312.896,63	100,00	2.009.040.022,79	438.627.389,82	760.871.266,14	100,00	2.642.481.643,28	0,00		

RREO-Anexo 021 Tabela 2.0 - Demonstrativo da Execução das Despesas por Função/Subfunção I Total de Despesas

Função/Subfunção - Intra	Execução da Despesa - Intra											
	DOTAÇÃO INICIAL	DOTAÇÃO ATUALIZADA (a)	DESPESAS EMPENHADAS NO BIMESTRE	DESPESAS EMPENHADAS ATÉ O BIMESTRE (b)	% (b/anl b)	SALDO (c) = (a-b)	DESPESAS LIQUIDADAS NO BIMESTRE	DESPESAS LIQUIDADAS ATÉ O BIMESTRE (d)	% (d/anl d)	SALDO (e) = (a-d)	INSCRITAS EM RESTOS A PAGAR NÃO PROCESSADOS (f)	
DESPESAS (INTRA-ORÇAMENTARIAS) (II)	125.404.900,00	125.495.449,21	19.057.809,27	38.378.880,77	2,75	87.116.588,44	19.057.809,27	38.378.750,71	5,04	87.116.588,50	0,00	
Legislativa	2.094.000,00	2.094.000,00	405.541,82	806.969,35	0,06	1.277.030,65	405.541,82	806.969,29	0,11	1.277.140,71	0,00	
Ação Legislativa	2.094.000,00	2.094.000,00	405.541,82	806.969,35	0,06	1.277.030,65	405.541,82	806.969,29	0,11	1.277.140,71	0,00	
Controle Externo												
FU01 - Administração Geral												
FU01 - Demais Subfunções												
Judiciária	1.440.160,00	1.440.160,00	294.631,65	587.239,72	0,04	852.920,28	294.631,65	587.239,72	0,08	852.920,28	0,00	
Ação Judiciária												
Defesa do Interesse Público no Processo Judiciário	1.440.160,00	1.440.160,00	294.631,65	587.239,72	0,04	852.920,28	294.631,65	587.239,72	0,08	852.920,28	0,00	
FU02 - Administração Geral												
FU02 - Demais Subfunções												
Essencial à Justiça	0,00	0,00	0,00	0,00	0,00	0,00	0,00	0,00	0,00	0,00	0,00	



Relatório Resumido de Execução Orçamentária
Prefeitura Municipal de Osasco - SP (Poder Executivo)
Orçamentos Fiscal e da Seguridade Social
CNPJ:
Exercício: 2020
Período de referência: 2º bimestre

Função/Subfunção - Intra	Execução da Despesa - Intra										
	DOTAÇÃO INICIAL	DOTAÇÃO ATUALIZADA (a)	DESPESAS EMPENHADAS NO BIMESTRE	DESPESAS EMPENHADAS ATÉ O BIMESTRE (b)	% (a/III b)	SALDO (c) = (a-b)	DESPESAS LIQUIDADAS NO BIMESTRE	DESPESAS LIQUIDADAS ATÉ O BIMESTRE (d)	% (d/III d)	SALDO (e) = (c-d)	INSCRITAS EM RESTOS A PAGAR NÃO PROCESSADOS (f)
Defesa da Ordem Jurídica											
Representação Judicial e Extrajudicial											
FU03 - Administração Geral											
FU03 - Demais Subfunções	4.071.490,00	4.071.490,00	664.385,51	1.307.008,12	0,09	2.764.481,89	664.385,51	1.307.008,12	0,17	2.764.481,89	
Administração	337.892,00	337.892,00	34.274,53	68.587,94	0,20	299.344,16	34.274,53	68.587,94	0,01	299.344,16	
Planejamento e Orçamento	1.930.089,00	1.930.089,00	368.185,88	716.150,94	0,05	1.213.938,06	368.185,88	716.150,94	0,09	1.213.938,06	
FU04 - Administração Geral	1.672.691,00	1.672.691,00	244.026,53	466.772,66	0,03	1.205.918,34	244.026,53	466.772,66	0,06	1.205.918,34	
Administração Financeira	130.778,00	130.778,00	27.898,57	55.496,88	0,00	75.281,32	27.898,57	55.496,88	0,01	75.281,32	
Controle Interno											
Normalização e Fiscalização											
Tecnologia da Informação											
Ordenamento Territorial											
Formação de Recursos Humanos											
Administração de Receitas											
Administração de Concessões											
Comunicação Social											
FU04 - Demais Subfunções	0,00	0,00	0,00	0,00	0,00	0,00	0,00	0,00	0,00	0,00	
Defesa Nacional											
Defesa Aérea											
Defesa Naval											
Defesa Terrestre											
FU05 - Administração Geral											
FU05 - Demais Subfunções	10.619.199,00	10.619.199,00	1.657.806,12	3.337.438,45	0,24	7.281.760,55	1.657.806,12	3.337.438,45	0,44	7.281.760,55	
Segurança Pública	10.619.199,00	10.619.199,00	1.657.806,12	3.337.438,45	0,24	7.281.760,55	1.657.806,12	3.337.438,45	0,44	7.281.760,55	
Policamento											
Defesa Civil											
Informação e Inteligência											
FU06 - Administração Geral											
FU06 - Demais Subfunções	0,00	0,00	0,00	0,00	0,00	0,00	0,00	0,00	0,00	0,00	
Relações Exteriores											
Relações Diplomáticas											
Cooperação Internacional											
FU07 - Administração Geral											
FU07 - Demais Subfunções	2.472.433,00	2.472.433,00	418.666,76	795.070,77	0,06	1.677.362,23	418.666,76	795.070,77	0,10	1.677.362,23	
Assistência Social											
Assistência ao Idoso											
Assistência ao Portador de Deficiência											
Assistência à Criança e ao Adolescente	500,00	500,00	0,00	0,00	0,00	500,00	0,00	0,00	0,00	500,00	
Assistência Comunitária	2.471.933,00	2.471.933,00	418.666,76	795.070,77	0,06	1.676.862,23	418.666,76	795.070,77	0,10	1.676.862,23	
FU08 - Administração Geral											
FU08 - Demais Subfunções	704.000,00	704.000,00	96.553,98	192.951,75	0,01	511.048,25	96.553,98	192.951,75	0,03	511.048,25	
Previdência Social											
Previdência Básica											
Previdência do Regime Esalutário	704.000,00	704.000,00	96.553,98	192.951,75	0,01	511.048,25	96.553,98	192.951,75	0,03	511.048,25	
Previdência Complementar											
Previdência Especial											
FU09 - Administração Geral											
FU09 - Demais Subfunções	29.802.000,00	29.802.000,00	5.366.031,63	10.248.807,79	0,79	18.959.265,12	5.366.031,63	10.248.807,79	1,44	18.959.265,12	
Saúde											
Aterção Básica	2.000,00	1.000,00	0,00	0,00	0,00	1.000,00	0,00	0,00	0,00	1.000,00	
Assistência Hospitalar e Ambulatorial	4.000,00	2.000,00	0,00	0,00	0,00	2.000,00	0,00	0,00	0,00	2.000,00	
Suporte Profilático e Terapêutico											
Vigilância Sanitária	2.000,00	201.000,00	186.419,34	186.419,34	0,01	14.580,66	186.419,34	186.419,34	0,02	14.580,66	
Vigilância Epidemiológica											
Alimentação e Nutrição											



Relatório Resumido de Execução Orçamentária
Prefeitura Municipal de Osasco - SP (Poder Executivo)
Orçamentos Fiscal e da Seguridade Social
CNPJ:

Exercício: 2020

Período de referência: 2º bimestre

Função/Subfunção - Intra	Execução da Despesa - Intra										
	DOTAÇÃO INICIAL	DOTAÇÃO ATUALIZADA (a)	DESPESAS EMPENHADAS NO BIMESTRE	DESPESAS EMPENHADAS ATÉ O BIMESTRE (b)	% (c/d)	SALDO (e) = (a-b)	DESPESAS LIQUIDADAS NO BIMESTRE	DESPESAS LIQUIDADAS ATÉ O BIMESTRE (d)	% (d/d)	SALDO (e) = (a-b)	INSCRITAS EM RESTOS A PAGAR NÃO PROCESSADOS (f)
FU10 - Administração Geral	29.794.000,00	29.704.072,91	5.179.612,29	10.762.388,45	0,77	18.941.694,46	5.179.612,29	10.762.388,45	1,41	18.941.694,46	
Trabalho	531.878,00	531.878,00	63.811,52	129.882,68	0,01	402.195,32	63.811,52	129.882,68	0,02	402.195,32	
Proteção e Benefícios ao Trabalhador											
Relações de Trabalho											
Empregabilidade											
Fomento ao Trabalho											
FU11 - Administração Geral	531.878,00	531.878,00	63.811,52	129.882,68	0,01	402.195,32	63.811,52	129.882,68	0,02	402.195,32	
FU11 - Demais Subfunções											
Educação	60.716.749,00	60.716.749,00	8.461.690,68	16.970.073,99	1,22	43.746.675,01	8.461.690,68	16.970.073,99	2,23	43.746.675,01	
Educação Fundamental	22.472.001,00	22.472.001,00	3.509.582,92	7.050.758,64	0,51	15.421.242,36	3.509.582,92	7.050.758,64	0,93	15.421.242,36	
Ensino Médio	41.464,00	41.464,00	8.466,96	14.490,65	0,00	26.973,35	8.466,96	14.490,65	0,00	26.973,35	
Ensino Profissional											
Ensino Superior											
Educação Infantil	24.724.343,00	24.724.343,00	4.484.024,94	8.955.428,15	0,64	15.769.914,95	4.484.024,94	8.955.428,15	1,18	15.769.914,95	
Educação de Jovens e Adultos	213.342,00	213.342,00	23.884,60	48.547,56	0,00	164.794,44	23.884,60	48.547,56	0,01	164.794,44	
Educação Especial											
Educação Básica											
FU12 - Administração Geral	13.285.599,00	13.285.599,00	435.731,46	900.848,99	0,06	12.364.750,01	435.731,46	900.848,99	0,12	12.364.750,01	
FU12 - Demais Subfunções											
Cultura	834.958,00	819.434,30	87.428,35	181.974,34	0,01	637.459,96	87.428,35	181.974,34	0,02	637.459,96	
Patrimônio Histórico Artístico e Arqueológico											
Difusão Cultural											
FU13 - Administração Geral	0,00	0,00	0,00	0,00	0,00	0,00	0,00	0,00	0,00	0,00	
FU13 - Demais Subfunções											
Direitos da Cidadania											
Guarda e Resgate Social											
Direitos Individuais Coletivos e Difusos											
Assistência aos Povos Indígenas											
FU14 - Administração Geral											
FU14 - Demais Subfunções											
Urbanismo	1.745.240,00	1.745.240,00	260.782,95	520.379,19	0,04	1.224.860,81	260.782,95	520.379,19	0,07	1.224.860,81	
Infra-Estrutura Urbana											
Serviços Urbanos											
Transportes Coletivos Urbanos	1.745.240,00	1.745.240,00	260.782,95	520.379,19	0,04	1.224.860,81	260.782,95	520.379,19	0,07	1.224.860,81	
FU15 - Administração Geral	1.565.728,00	1.565.728,00	214.679,98	442.768,03	0,03	1.122.959,97	214.679,98	442.768,03	0,06	1.122.959,97	
FU15 - Demais Subfunções											
Habitación Rural											
Habitación Urbana											
FU16 - Administração Geral	1.565.728,00	1.565.728,00	214.679,98	442.768,03	0,03	1.122.959,97	214.679,98	442.768,03	0,06	1.122.959,97	
FU16 - Demais Subfunções											
Saneamento	0,00	0,00	0,00	0,00	0,00	0,00	0,00	0,00	0,00	0,00	
Saneamento Básico Rural											
Saneamento Básico Urbano											
FU17 - Administração Geral	1.228.242,00	1.228.242,00	66.110,92	130.898,49	0,01	1.097.243,51	66.110,92	130.898,49	0,02	1.097.243,51	
FU17 - Demais Subfunções											
Gestão Ambiental	1.228.242,00	1.228.242,00	66.110,92	130.898,49	0,01	1.097.243,51	66.110,92	130.898,49	0,02	1.097.243,51	
Controle Ambiental											
Recuperação de Áreas Degradadas											
Recursos Hídricos											
Metereologia											
FU18 - Administração Geral											
FU18 - Demais Subfunções											

Relatório Resumido de Execução Orçamentária
Prefeitura Municipal de Osasco - SP (Poder Executivo)
Órgamentos Fiscal e da Seguridade Social
PNPJ:
Exercício: 2020
Período de referência: 2º bimestre

Função/Subfunção - Intra	Execução da Despesa - Intra										
	DOTAÇÃO INICIAL	DOTAÇÃO ATUALIZADA (a)	DESPESAS EMPENHADAS NO BIMESTRE	DESPESAS EMPENHADAS ATÉ O BIMESTRE (b)	% (d/III b)	SALDO (a) = (a-b)	DESPESAS LIQUIDADAS NO BIMESTRE	DESPESAS LIQUIDADAS ATÉ O BIMESTRE (c)	% (d/III c)	SALDO (a) = (a-c)	INSCRITAS EM RESTOS A PAGAR NÃO PROCESSADOS (f)
Ciência e Tecnologia	0,00	0,00	0,00	0,00	0,00	0,00	0,00	0,00	0,00	0,00	
Desenvolvimento Científico											
Desenvolvimento Tecnológico e Engenharia											
Divulgação do Conhecimento Científico e Tecnológico											
FU19 - Administração Geral											
FU19 - Demais Subfunções	0,00	0,00	0,00	0,00	0,00	0,00	0,00	0,00	0,00		
Agricultura											
Abastecimento											
Extensão Rural											
Irrigação											
Promoção da Produção Agropecuária											
Dietista Agropecuária											
FU20 - Administração Geral											
FU20 - Demais Subfunções	0,00	0,00	0,00	0,00	0,00	0,00	0,00	0,00	0,00		
Organização Agrária											
Reforma Agrária											
Colonização											
FU21 - Administração Geral											
FU21 - Demais Subfunções	0,00	0,00	0,00	0,00	0,00	0,00	0,00	0,00	0,00		
Indústria											
Promoção Industrial											
Produção Industrial											
Mineração											
Propriedade Industrial											
Normalização e Qualidade											
FU22 - Administração Geral											
FU22 - Demais Subfunções	1.059.392,00	1.059.392,00	131.696,68	263.401,65	0,02	795.990,35	131.696,68	263.401,65	0,03	795.990,35	
Comércio e Serviços											
Promoção Comercial											
Comercialização											
Comércio Exterior											
Serviços Financeiros											
Turismo											
FU23 - Administração Geral											
FU23 - Demais Subfunções	98.437,00	98.437,00	10.896,45	24.786,32	0,00	73.650,68	10.896,45	24.786,32	0,00	73.650,68	
Comunicações											
Comunicações Postais											
Telecomunicações											
FU24 - Administração Geral											
FU24 - Demais Subfunções	98.437,00	98.437,00	10.896,45	24.786,32	0,00	73.650,68	10.896,45	24.786,32	0,00	73.650,68	
Energia											
Conservação de Energia											
Energia Elétrica											
Combustíveis Minerais											
Biocombustíveis											
FU25 - Administração Geral											
FU25 - Demais Subfunções	1.197.000,00	1.197.000,00	159.565,83	325.385,02	0,02	871.614,98	159.565,83	325.385,02	0,04	871.614,98	
Transporte											
Transporte Aéreo											
Transporte Rodoviário											
Transporte Ferroviário											
Transporte Hidroviário											
Transportes Especiais											
FU26 - Administração Geral											
FU26 - Demais Subfunções	1.197.000,00	1.197.000,00	159.565,83	325.385,02	0,02	871.614,98	159.565,83	325.385,02	0,04	871.614,98	




Relatório Resumido de Execução Orçamentária
Prefeitura Municipal de Osasco - SP (Poder Executivo)
Orçamentos Fiscal e da Seguridade Social
CNPJ:

Exercício: 2020

Período de referência: 2º bimestre

Função/Subfunção - Intra	DOTAÇÃO INICIAL	DOTAÇÃO ATUALIZADA (a)	DESPESAS EMPENHADAS NO BIMESTRE	DESPESAS EMPENHADAS ATÉ O BIMESTRE (b)	%(b/III b)	SALDO (c) = (a+b)	DESPESAS LIQUIDADAS NO BIMESTRE	DESPESAS LIQUIDADAS ATÉ O BIMESTRE (d)	%(d/III d)	SALDO (e) = (a+d)	INSCRITAS EM RESTOS A PAGAR NÃO PROCESSADOS (f)
Desporto e Lazer	2.443.994,00	2.443.994,00	251.721,50	528.279,35	0,04	1.915.714,65	251.721,50	528.279,35	0,07	1.915.714,65	
Desporto de Rendimento											
Desporto Comunitário											
Lazer											
FU27 - Administração Geral	2.443.994,00	2.443.994,00	251.721,50	528.279,35	0,04	1.915.714,65	251.721,50	528.279,35	0,07	1.915.714,65	
FU27 - Demais Subfunções											
Encargos Especiais	2.790.000,00	2.790.000,00	445.867,04	885.745,76	0,08	1.904.254,24	445.867,04	885.745,76	0,12	1.904.254,24	
Refinanciamento da Dívida Interna											
Refinanciamento da Dívida Externa											
Serviço da Dívida Interna	2.790.000,00	2.790.000,00	445.867,04	885.745,76	0,08	1.904.254,24	445.867,04	885.745,76	0,12	1.904.254,24	
Serviço da Dívida Externa											
Transferências											
Outros Encargos Especiais											
Transferências para a Educação Básica											
FU28 - Demais Subfunções											
Reserva de Contingência											

 <p>Sistema de Informações Contábeis e Fiscais do Setor Público Brasileiro</p> <p>TESOURO NACIONAL</p>	Relatório Resumido de Execução Orçamentária
	Prefeitura Municipal de Osasco - SP (Poder Executivo)
	Orçamentos Fiscal e da Seguridade Social
	CNPJ:
	Exercício: 2020
Período de referência: 2º bimestre	

RREO-Anexo 02 | Tabela 2.0 - Demonstrativo da Execução das Despesas por Função/Subfunção

Notas Explicativas	Valores
Notas Explicativas	30/04/2020
Notas Explicativas	-




Relatório Resumido de Execução Orçamentária
Prefeitura Municipal de Osasco - SP (Poder Executivo)
Orçamentos Fiscal e da Seguridade Social
CNPJ:
Exercício: 2020
Período de referência: 2º bimestre

RREO-Anexo 03 I Tabela 3.2 - Demonstrativo da Receita Corrente Líquida - Municípios

Especificação	Evolução da Receita Corrente Líquida												TOTAL (ÚLTIMOS 12 MESES)	PREVISÃO ATUALIZADA 2020
	<DIR-1>	<DIR-10>	<DIR-3>	<DIR-4>	<DIR-7>	<DIR-8>	<DIR-5>	<DIR-1>	<DIR-3>	<DIR-2>	<DIR-1>	<DIR>		
RECEITAS CORRENTES (I)	198.365.209,53	339.969.024,93	214.041.467,15	196.927.503,59	187.849.783,50	223.114.875,56	194.146.973,66	257.100.542,22	288.004.402,20	250.659.273,31	253.468.419,89	181.181.946,89	2.739.224.487,13	2.916.055.291,00
Impostos, Taxas e Contribuições de Melhoria	109.265.006,53	240.272.805,99	105.998.566,10	109.159.555,82	109.272.722,82	111.522.845,86	103.107.470,67	102.298.720,61	125.110.198,49	133.422.830,01	124.530.986,59	95.832.060,67	1.479.873.937,16	1.511.641.407,00
IPJU	27.033.922,00	24.035.677,15	26.233.060,05	25.741.123,86	24.656.688,33	28.105.176,02	19.498.593,91	12.891.473,05	37.237.892,77	48.690.361,33	41.320.986,29	22.042.414,51	339.847.183,56	382.931.151,00
ISS	64.268.986,75	200.127.426,10	64.532.040,45	60.320.436,47	60.011.302,94	60.533.465,12	71.029.509,02	71.109.230,32	75.527.754,47	68.494.448,81	62.710.003,21	61.638.079,61	930.350.258,67	865.401.148,00
ITRIRF	3.657.739,51	3.981.208,21	3.627.697,82	3.612.889,01	4.043.637,82	4.316.632,30	2.889.489,08	5.028.498,38	3.905.394,88	3.078.964,45	4.876.981,73	6.041.578,35	47.103.054,19	76.275.648,00
Outros Impostos, Taxas e Contribuições de Melhoria	4.264.830,25	6.488.394,71	5.155.164,55	5.437.407,10	5.689.893,29	6.437.172,15	5.300.786,32	9.821.066,65	4.486.320,34	5.878.190,95	7.053.378,03	6.041.578,35	72.231.286,89	76.275.648,00
Contribuições	8.201.149,02	8.519.897,82	6.147.870,33	6.039.716,09	5.707.071,10	5.110.200,27	4.410.944,94	3.376.526,01	3.790.888,03	6.532.041,47	7.130.991,47	6.902.917,14	72.731.093,85	92.602.645,00
Outros Impostos, Taxas e Contribuições de Melhoria	6.463.187,23	6.286.363,58	6.739.980,66	6.870.214,66	6.921.071,10	6.929.008,53	6.382.471,09	11.553.625,44	7.435.198,28	7.130.991,47	6.902.917,14	6.888.820,82	86.701.057,00	86.701.057,00
Receita Patrimonial	3.294.448,56	3.628.144,81	2.589.335,49	1.164.940,39	2.145.255,46	2.694.913,82	1.099.301,37	1.693.886,63	1.230.976,48	520.517,48	506.675,35	403.800,57	20.940.867,19	20.918.393,00
Recebimentos de Aplicação Financeira	3.214.830,48	3.546.469,57	2.507.630,24	1.068.998,99	2.071.214,98	2.613.882,87	1.033.612,77	1.595.325,79	1.161.624,45	447.332,16	404.473,38	368.445,89	19.821.393,00	19.821.393,00
Outras Receitas Patrimoniais	79.618,08	81.675,24	78.705,25	67.941,40	74.040,48	80.530,75	66.688,80	68.559,84	69.452,01	72.983,32	102.283,97	38.356,88	878.016,88	1.097.000,00
Receita Institucional														
Receita de Serviços	1.060.320,77	1.018.894,45	1.039.467,14	1.029.378,41	1.064.427,82	1.114.847,23	1.148.381,24	1.438.538,43	1.614.474,18	1.982.230,22	1.182.470,39	916.676,36	13.305.926,43	20.139.420,00
Transferências Correntes	72.342.674,32	60.560.091,84	93.842.869,46	74.512.781,45	63.002.233,16	98.002.300,76	80.347.281,45	135.723.535,02	128.174.662,97	105.105.100,02	116.070.859,14	75.077.714,39	1.111.597.218,57	1.184.471.616,00
Cota-Parte do FPM	6.817.886,37	5.368.803,97	7.343.186,82	5.360.025,71	4.771.213,35	4.302.221,32	6.072.025,97	10.622.989,69	6.007.150,50	8.800.094,36	5.073.473,95	4.975.087,95	75.026.639,08	81.591.040,00
Cota-Parte do ICMS	28.936.880,08	28.148.785,03	41.593.093,05	29.792.678,23	24.149.838,84	46.032.165,28	34.565.154,17	49.833.310,24	33.847.303,12	34.884.100,29	38.978.990,30	27.005.944,88	418.621.335,21	432.194.334,00
Cota-Parte do PVA	4.815.870,47	4.047.132,29	4.483.190,32	4.165.342,31	4.712.466,03	3.929.128,50	3.168.578,97	4.598.230,42	4.035.797,67	20.884.923,54	17.675.776,16	2.746.711,00	118.079.106,28	118.532.731,00
Cota-Parte do ITR	0,00	0,00	0,00	0,00	0,00	0,00	0,00	0,00	0,00	0,00	0,00	0,00	165,99	0,00
Transferências da LC nº 87/1998	223.872,82	244.249,23	260.598,91	214.057,63	267.288,15	272.457,35	235.888,23	282.668,49	265.398,09	221.888,07	240.549,72	219.387,47	2.828.248,86	3.040.881,00
Transferências da LC nº 61/1989	21.207.854,99	20.129.988,25	28.103.646,49	21.014.888,59	17.800.430,99	31.054.789,25	23.799.619,97	34.486.133,24	34.888.761,99	29.617.491,94	30.787.337,61	19.075.684,79	311.866.428,44	364.634.843,00
Outras Transferências Correntes	10.281.421,39	10.665.133,07	12.059.133,26	13.301.827,64	11.507.477,80	12.361.840,78	12.510.481,14	36.820.425,65	10.572.251,60	2.817.205,11	22.313.210,90	21.054.888,30	165.274.933,63	182.252.340,00
Outras Receitas Correntes	5.438.671,42	3.880.534,26	3.848.283,31	3.590.891,64	5.338.033,24	3.811.179,46	1.659.603,34	3.872.955,82	3.872.955,82	2.817.205,11	4.260.389,29	2.297.763,08	45.205.565,78	67.278.235,00
DEDUÇÕES (II)	15.637.900,44	15.446.236,67	17.198.139,56	13.217.208,68	13.123.639,22	18.124.178,92	13.882.284,21	23.243.928,88	22.639.366,58	18.467.428,59	19.212.493,26	12.480.268,40	201.621.771,41	205.639.280,00
Compensação financ. entre Regimes Previdenciários	6.757.220,43	6.718.039,78	6.218.039,10	5.033.330,62	5.312.639,22	6.823.688,56	4.831.307,32	10.397.604,86	5.383.198,26	5.305.955,71	4.999.852,97	4.838.832,11	73.839.111,36	77.038.100,00
Dedução de Receita para Formação do FUNDEB	8.172.511,02	7.502.207,50	10.151.465,94	7.903.275,38	6.290.626,27	10.926.862,80	8.804.904,36	12.363.277,25	16.533.830,28	12.854.952,54	12.596.728,90	6.900.182,10	121.174.828,82	125.921.180,00
RECEITA CORRENTE LÍQUIDA (III) = (I - II)	182.828.209,09	317.522.792,26	196.833.317,59	183.110.298,91	174.537.904,27	205.990.686,64	180.284.709,15	233.860.619,34	245.164.438,62	232.491.946,73	238.250.980,63	188.701.678,49	2.556.402.710,72	2.710.216.001,00
(*) Transferências obrigatórias da União relativas às emendas individuais (art. 166-A, § 1º, da CF) (IV)														
(*) Transferências obrigatórias da União relativas às emendas de bancada (art. 166, § 16, da CF) (V)														
RECEITA CORRENTE LÍQUIDA AJUSTADA PARA CÁLCULO DOS LIMITES DA DESPESA COM PESSOAL (VI) = (III - IV - V)	182.828.209,09	317.522.792,26	196.833.317,59	183.110.298,91	174.537.904,27	205.990.686,64	180.284.709,15	233.860.619,34	245.164.438,62	232.491.946,73	238.250.980,63	188.701.678,49	2.556.402.710,72	2.710.216.001,00
(*) Transferências obrigatórias da União relativas às emendas de bancada (art. 166, § 16, da CF) (VI)														
RECEITA CORRENTE LÍQUIDA AJUSTADA PARA CÁLCULO DOS LIMITES DA DESPESA COM PESSOAL (VII) = (VI - V)	182.828.209,09	317.522.792,26	196.833.317,59	183.110.298,91	174.537.904,27	205.990.686,64	180.284.709,15	233.860.619,34	245.164.438,62	232.491.946,73	238.250.980,63	188.701.678,49	2.556.402.710,72	2.710.216.001,00



 <p>siconfi Sistema de Informações Contábeis e Fiscais do Setor Público Brasileiro TESOURO NACIONAL</p>	Relatório Resumido de Execução Orçamentária
	Prefeitura Municipal de Osasco - SP (Poder Executivo)
	Orçamentos Fiscal e da Seguridade Social
	CNPJ:
	Exercício: 2020
	Período de referência: 2º bimestre

RREO-Anexo 03 | Tabela 3.2 - Demonstrativo da Receita Corrente Líquida - Municípios

Notas Explicativas	Valores
	30/04/2020
Notas Explicativas	-
Notas Explicativas	



Relatório Resumido de Execução Orçamentária
 Prefeitura Municipal de Osasco - SP (Poder Executivo)
 Orçamentos Fiscal e da Seguridade Social
 CNPJ:
 Exercício: 2020
 Período de referência: 2º bimestre


RREO-Anexo 04 | Tabela 4 - Demonstrativo das Receitas e Despesas Previdenciárias do RPPS

Receitas	Execução da Receita			
	PREVISÃO INICIAL	PREVISÃO ATUALIZADA	RECETAS REALIZADAS Até o Bimestre / 2020	RECETAS REALIZADAS Até o Bimestre / 2019
Receitas	-	-	-	-
RECETAS CORRENTES (I)	70.003.700,00	70.003.700,00	21.664.362,11	17.428.206,64
Receita de Contribuições dos Segurados	19.434.800,00	19.434.800,00	7.070.455,34	5.283.957,85
Civil	19.434.800,00	19.434.800,00	7.070.455,34	5.283.957,85
Ativo	19.434.400,00	19.434.400,00	6.912.620,96	5.283.957,85
Inativo	300,00	300,00	128.255,42	0,00
Pensionista	100,00	100,00	29.579,06	0,00
Militar	0,00	0,00	0,00	0,00
Ativo				
Inativo				
Pensionista				
Receita de Contribuições Patronais	38.868.800,00	38.868.800,00	13.825.021,22	10.567.920,86
Civil	38.868.800,00	38.868.800,00	13.825.021,22	10.567.920,86
Ativo	38.868.800,00	38.868.800,00	13.825.021,22	10.567.920,86
Inativo				
Pensionista				
Militar	0,00	0,00	0,00	0,00
Ativo				
Inativo				
Pensionista				
Receita Patrimonial	11.700.000,00	11.700.000,00	768.885,55	1.576.254,43
Receitas Imobiliárias				
Receitas de Valores Mobiliários	11.700.000,00	11.700.000,00	768.885,55	1.576.254,43
Outras Receitas Patrimoniais				
Receita de Serviços				
Outras Receitas Correntes	100,00	100,00	0,00	73,50
Compensação Previdenciária do RGPS para o RPPS				
Aportes Periódicos para Amortização de Déficit Atuarial do RPPS (II)				
Demais Receitas Correntes	100,00	100,00	0,00	73,50
RECETAS DE CAPITAL (III)	0,00	0,00	0,00	0,00
Alienação de Bens, Direitos e Ativos				
Amortização de Empréstimos				
Outras Receitas de Capital				
TOTAL DAS RECEITAS PREVIDENCIÁRIAS - RPPS (IV) = (I + III - II)	70.003.700,00	70.003.700,00	21.664.362,11	17.428.206,64

RREO-Anexo 04 | Tabela 4 - Demonstrativo das Receitas e Despesas Previdenciárias do RPPS

 <p>Sistema de Informações Contábeis e Fiscais do Setor Público Brasileiro</p>	
Relatório Resumido de Execução Orçamentária	
Prefeitura Municipal de Osasco - SP (Poder Executivo)	
Orçamentos Fiscal e da Seguridade Social	
CNPJ:	
Exercício: 2020	
Período de referência: 2º bimestre	

Despesas Previdenciárias - RPPS - Plano Previdenciário	Execução da Despesa							
	DOTAÇÃO INICIAL	DOTAÇÃO ATUALIZADA	DESPESAS EMPENHADAS ATÉ O BIMESTRE / 2020	DESPESAS EMPENHADAS ATÉ O BIMESTRE / 2019	DESPESAS LIQUIDADAS ATÉ O BIMESTRE / 2020	DESPESAS LIQUIDADAS ATÉ O BIMESTRE / 2019	INSCRITAS EM RESTOS A PAGAR NÃO PROCESSADOS Em 2020	Em 2019
Despesas	-	-	-	-	-	-	-	-
Benefícios - Civil	32.740.000,00	32.740.000,00	10.057.184,65	971.432,41	10.057.184,65	0,00		
Aposentadorias	23.250.000,00	23.250.000,00	7.110.781,52	30.733,84	7.110.781,52	2.946.403,13		
Pensões	9.490.000,00	9.490.000,00	2.946.403,13	940.698,57	2.946.403,13	0,00		
Outros Benefícios Previdenciários								
Benefícios - Militar	0,00	0,00	0,00	0,00	0,00	0,00		
Retornos								
Pensões								
Outros Benefícios Previdenciários								
Outras Despesas Previdenciárias	38.000,00	38.000,00	992,90	71,20	992,90	0,00		
Compensação Previdenciária do RPPS para o RGPS	36.000,00	36.000,00						
Demais Despesas Previdenciárias	2.000,00	2.000,00	992,90	71,20	992,90	0,00		
TOTAL DAS DESPESAS PREVIDENCIÁRIAS - RPPS (V)	32.778.000,00	32.778.000,00	10.058.177,55	971.503,61	10.058.177,55	0,00		
RESULTADO PREVIDENCIÁRIO (VI) = (IV - V)	37.225.700,00	37.225.700,00	11.606.184,56	16.456.703,03	11.606.184,56	17.428.206,64		

 <p>Sistema de Informações Contábeis e Fiscais do Setor Público Brasileiro TESOURO NACIONAL</p>	Relatório Resumido de Execução Orçamentária
	Prefeitura Municipal de Osasco - SP (Poder Executivo)
	Orçamentos Fiscal e da Seguridade Social
	CNPJ:
	Exercício: 2020
Período de referência: 2º bimestre	

RREO-Anexo 04 | Tabela 4 - Demonstrativo das Receitas e Despesas Previdenciárias do RPPS

Recursos RPPS Arrecadados em Exercícios Anteriores - Plano Previdenciário	Previsão Orçamentária
Recursos RPPS Arrecadados em Exercícios Anteriores - Plano Previdenciário	PREVISÃO ORÇAMENTÁRIA
VALOR	-

RREO-Anexo 04 | Tabela 4 - Demonstrativo das Receitas e Despesas Previdenciárias do RPPS

Reserva Orçamentária do RPPS - Plano Previdenciário	Previsão Orçamentária
Reserva Orçamentária do RPPS	PREVISÃO ORÇAMENTÁRIA
VALOR	-

RREO-Anexo 04 | Tabela 4 - Demonstrativo das Receitas e Despesas Previdenciárias do RPPS

Aportes de Recursos para o Plano Previdenciário do RPPS	Aportes de Recursos
Aportes de Recursos para o Plano Previdenciário do RPPS	APORTES REALIZADOS
Plano de Amortização - Contribuição Patronal Suplementar	-
Plano de Amortização - Aporte Periódico de Valores Predefinidos	
Outros Aportes para o RPPS	
Recursos para Cobertura de Déficit Financeiro	


RREO-Anexo 04 | Tabela 4 - Demonstrativo das Receitas e Despesas Previdenciárias do RPPS

Bens e Direitos do RPPS - Plano Previdenciário	Período de Referência	
	PERÍODO DE REFERÊNCIA	
	2020	2019
Bens e Direitos do RPPS	-	-
Caixa e Equivalentes de Caixa	125.695,54	17.117,06
Investimentos e Aplicações	363.858.507,76	305.184.875,77
Outros Bens e Direitos	25.944.976,11	26.077.163,76



Relatório Resumido de Execução Orçamentária
Prefeitura Municipal de Osasco - SP (Poder Executivo)
Orçamentos Fiscal e da Seguridade Social
CNPJ:
Exercício: 2020
Período de referência: 2º bimestre

Despesas Previdenciárias - RPPS - Plano Financeiro	Execução da Despesa		Execução da Despesa		Execução da Despesa		Execução da Despesa		Execução da Despesa	
	DOTAÇÃO INICIAL	DOTAÇÃO ATUALIZADA	DESPESAS EMPENHADAS ATÉ O BIMESTRE /2020	DESPESAS EMPENHADAS ATÉ O BIMESTRE /2019	DESPESAS LIQUIDADAS ATÉ O BIMESTRE /2020	DESPESAS LIQUIDADAS ATÉ O BIMESTRE /2019	INSCRITAS EM RESTOS A PAGAR NÃO PROCESSADOS Em 2020	INSCRITAS EM RESTOS A PAGAR NÃO PROCESSADOS Em 2019		
Benefícios - Civil	177.610.000,00	177.610.000,00	51.395.643,73	55.550.043,60	51.395.643,73	55.550.043,60				
Aposentadorias	135.100.000,00	135.100.000,00	43.945.711,07	43.916.094,21	43.945.711,07	43.916.094,21				
Pensões	94.100.000,00	94.100.000,00	7.449.992,66	9.563.343,91	7.449.992,66	9.563.343,91				
Outros Benefícios Previdenciários	8.410.000,00	8.410.000,00	0,00	2.070.605,48	0,00	2.070.605,48				
Benefícios - Militar	0,00	0,00	0,00	0,00	0,00	0,00				
Reformas										
Pensões										
Outros Benefícios Previdenciários										
Outras Despesas Previdenciárias	2.737.500,00	2.737.500,00	673.977,47	1.169.343,02	673.977,47	1.169.343,02				
Compensação Previdenciária do RPPS para o RGPS	2.701.000,00	2.701.000,00	671.647,73	1.160.977,54	671.647,73	1.160.977,54				
Damais Despesas Previdenciárias	36.500,00	36.500,00	2.329,74	8.365,48	2.329,74	8.365,48				
TOTAL DAS DESPESAS PREVIDENCIÁRIAS RPPS (X)	180.347.500,00	180.347.500,00	52.089.621,20	56.719.386,62	52.089.621,20	56.719.386,62				
RESULTADO PREVIDENCIÁRIO (XI) = (IX - X)	-44.926.700,00	-44.926.700,00	-12.317.681,36	-14.791.684,94	-12.317.681,36	-14.791.684,94				

 <p>Sistema de Informações Contábeis e Fiscais do Setor Público Brasileiro</p> <p>TESOURO NACIONAL</p>	Relatório Resumido de Execução Orçamentária
	Prefeitura Municipal de Osasco - SP (Poder Executivo)
	Orçamentos Fiscal e da Seguridade Social
	CNPJ:
	Exercício: 2020
	Período de referência: 2º bimestre

RREO-Anexo 04 | Tabela 4 - Demonstrativo das Receitas e Despesas Previdenciárias do RPPS

Aportes de Recursos para o Plano Financeiro do RPPS	Aportes de Recursos
	APORTES REALIZADOS
Aportes de Recursos para o Regime Próprio de Previdência do Servidor	-
Recursos para Cobertura de Insuficiências Financeiras	13.330.932,09
Recursos para Formação de Reserva	



Relatório Resumido de Execução Orçamentária
 Prefeitura Municipal de Osasco - SP (Poder Executivo)
 Orçamentos Fiscal e da Seguridade Social
 CNPJ:
 Exercício: 2020
 Período de referência: 2º bimestre

RREO-Anexo 04 | Tabela 4 - Demonstrativo das Receitas e Despesas Previdenciárias do RPPS

Receitas da Administração - RPPS	Execução da Receita	
	PREVISÃO INICIAL	PREVISÃO ATUALIZADA
RECEITAS CORRENTES	-	-
TOTAL DAS RECEITAS DA ADMINISTRAÇÃO RPPS - (XII)	-	-

RREO-Anexo 04 | Tabela 4 - Demonstrativo das Receitas e Despesas Previdenciárias do RPPS

Despesas da Administração - RPPS	Execução da Despesa										
	DOTAÇÃO INICIAL	DOTAÇÃO ATUALIZADA	DESPESAS EMPENHADAS ATÉ O BIMESTRE / 2020	DESPESAS EMPENHADAS ATÉ O BIMESTRE / 2019	DESPESAS LIQUIDADAS ATÉ O BIMESTRE / 2020	DESPESAS LIQUIDADAS ATÉ O BIMESTRE / 2019	INSCRITAS EM RESTOS A PAGAR NÃO PROCESSADOS	Em 2020	Em 2019		
DESPESAS CORRENTES (XIII)	11.255.000,00	11.255.000,00	3.129.675,60	3.037.158,78	2.731.943,16	2.553.649,31	397.732,44	-	483.509,47		
DESPESAS DE CAPITAL (XIV)	550.000,00	550.000,00	14.197,00	267.311,15	357,00	267.311,15	13.840,00	-	0,00		
TOTAL DAS DESPESAS DA ADMINISTRAÇÃO RPPS (XV) = (XIII + XIV)	11.805.000,00	11.805.000,00	3.143.872,60	3.304.469,93	2.732.300,16	2.820.960,46	411.572,44	-	483.509,47		
RESULTADO DA ADMINISTRAÇÃO RPPS (XVI) = (XII - XV)	-11.805.000,00	-11.805.000,00	-3.143.872,60	-3.304.469,93	-	-	-	-	-		

RREO-Anexo 04 | Tabela 4 - Demonstrativo das Receitas e Despesas Previdenciárias do RPPS

Notas Explicativas	Valores
	30/04/2020
Notas Explicativas	-
Notas Explicativas	-


RREO-Anexo 06 | Tabela 6.3 - Demonstrativo dos Resultados Primário e Nominal - Municípios

Cálculo Acima da Linha - Receitas Primárias	Receita Orçamentária	
	PREVISÃO ATUALIZADA	Até o Bimestre / 2020
		RECEITAS REALIZADAS (a)
Cálculo Acima da Linha - Receitas Primárias	-	-
RECEITAS CORRENTES (I)	2.915.874.216,00	943.025.299,29
Impostos, Taxas e Contribuições de Melhoria	1.511.641.407,00	478.704.862,76
IPTU	392.831.151,00	150.384.514,90
ISS	885.401.146,00	266.379.283,30
ITBI	64.530.816,00	13.764.810,06
IRRF	76.275.649,00	23.347.473,67
Outros Impostos, Taxas e Contribuições de Melhoria	92.602.645,00	24.828.780,83
Contribuições	217.051.100,00	67.151.365,51
Receita Patrimonial	20.918.393,00	2.664.051,86
Aplicações Financeiras (II)	19.816.393,00	2.382.973,68
Outras Receitas Patrimoniais	1.102.000,00	281.078,18
Transferências Correntes	1.058.785.643,00	376.517.142,72
Cota-Parte do FPM	66.688.052,00	19.790.221,52
Cota-Parte do ICMS	346.235.467,00	108.412.753,02
Cota-Parte do IPVA	94.666.185,00	67.326.108,17
Cota-Parte do ITR	0,00	0,00
Transferências da LC 87/1996	940.861,00	0,00
Transferências da LC nº 61/1989	2.467.895,00	757.721,06
Transferências do FUNDEB	364.834.843,00	114.469.276,33
Outras Transferências Correntes	182.952.340,00	65.761.062,62
Demais Receitas Correntes	107.477.673,00	17.987.876,44
Outras Receitas Financeiras (III)	0,00	0,00
Receitas Correntes Restantes	107.477.673,00	17.987.876,44
RECEITAS PRIMÁRIAS CORRENTES (IV) = (I - II - III)	2.896.057.823,00	940.642.325,61
RECEITAS DE CAPITAL (V)	437.656.753,00	76.854,56
Operações de Crédito (VI)	377.010.142,00	0,00
Amortização de Empréstimos (VII)		
Alienação de Bens	100,00	0,00
Receitas de Alienação de Investimentos Temporários (VIII)		
Receitas de Alienação de Investimentos Permanentes (IX)	0,00	0,00
Outras Alienações de Bens	100,00	
Transferências de Capital	60.646.511,00	76.854,56
Convênios	3.009.361,00	76.854,56
Outras Transferências de Capital	57.637.150,00	0,00
Outras Receitas de Capital	0,00	0,00
Outras Receitas de Capital Não Primárias (X)	0,00	0,00
Outras Receitas de Capital Primárias	0,00	0,00
RECEITAS PRIMÁRIAS DE CAPITAL (XI) = (V - VI - VII - VIII - IX - X)	60.646.611,00	76.854,56
RECEITA PRIMÁRIA TOTAL (XII) = (IV + XI)	2.956.704.434,00	940.719.180,17

 <p>Systema de Informações Contábeis e Fiscais do Setor Público Brasileiro</p>	
Relatório Resumido de Execução Orçamentária	
Prefeitura Municipal de Osasco - SP (Poder Executivo)	
Orçamentos Fiscal e da Seguridade Social	
CNPJ:	
Exercício: 2020	
Período de referência: 2º bimestre	

RREO-Anexo 06 I Tabela 6.3 - Demonstrativo dos Resultados Primário e Nominal - Municípios

Cálculo Acima da Linha - Despesa Primárias	DOTAÇÃO ATUALIZADA	Despesa Orçamentária					
		DESPESAS EMPENHADAS	DESPESAS LIQUIDADAS	DESPESAS PAGAS (a)	RESTOS A PAGAR PROCESSADOS PAGOS (b)	RESTOS A PAGAR NÃO PROCESSADOS LIQUIDADOS	PAGOS (c)
Cálculo Acima da Linha - Despesa Primárias	-	-	-	-	-	-	-
DESPESAS CORRENTES (XIII)	2.787.727,615,50	1.279.173,323,14	711.124,120,84	657.797,087,03	133.494,990,40	53.363,748,57	52.356,871,64
Pessoal e Encargos Sociais	1.270.586,727,68	361.690,045,54	360.908,213,50	342.326,982,84	12.413,616,63	0,00	0,00
Juros e Encargos da Dívida (XIV)	8.160,000,00	3.048,307,41	3.048,307,41	3.048,307,41	0,00	0,00	0,00
Outras Despesas Correntes	1.508.981,887,82	914.434,970,19	347.167,599,93	312.421,796,78	121.081,373,77	53.363,748,57	52.356,871,64
DESPESAS PRIMÁRIAS CORRENTES (XV) = (XIII - XIV)	2.779.567,615,50	1.276.125,015,73	708,075,813,43	654.748,779,62	133.484,990,40	53.363,748,57	52.356,871,64
DESPESAS DE CAPITAL (XVI)	613.461,462,81	115.139,563,49	49,747,145,32	48,241,438,81	39,186,364,83	6,949,771,48	6,940,477,48
Investimentos	486.355,082,81	72.831,873,22	7.439,455,05	5.933,748,54	39,186,364,83	6,949,771,48	6,940,477,48
Inversões Financeiras	987,400,00	0,00	0,00	0,00	0,00	0,00	0,00
Concessão de Empréstimos e Financiamentos (XVII)							
Aquisição de Título de Capital já Integralizado (XVIII)							
Aquisição de Título de Crédito (XX)							
Demais Inversões Financeiras	987,400,00	0,00	0,00	0,00	0,00	0,00	0,00
Amortização da Dívida (XX)	126.119,000,00	42.307,690,27	42,307,690,27	42,307,690,27	0,00	0,00	0,00
DESPESAS PRIMÁRIAS DE CAPITAL (XXI) = (XVI - XVII - XVIII - XIX - XX)	487.342,462,81	72.831,873,22	7.439,455,05	5.933,748,54	39,186,364,83	6,949,771,48	6,940,477,48
RESERVA DE CONTINGÊNCIA (XXII)	8.057,831,11						
DESPESA PRIMÁRIA TOTAL (XXIII) = (XV + XVI + XXII)	3.274.937,909,42	1.348.956,889,95	715.515,268,48	660.682,528,16	172.681,355,23	60.313,520,05	59.297,349,12

 <p>Sistema de Informações Contábeis e Fiscais do Setor Público Brasileiro TESOURO NACIONAL</p>	Relatório Resumido de Execução Orçamentária
	Prefeitura Municipal de Osasco - SP (Poder Executivo)
	Orçamentos Fiscal e da Seguridade Social
	CNPJ:
	Exercício: 2020
	Período de referência: 2º bimestre

RREO-Anexo 06 | Tabela 6.3 - Demonstrativo dos Resultados Primário e Nominal - Municípios

Resultado Primário - Acima da Linha	Até o Bimestre / 2020
	VALOR
Resultado Primário - Acima da Linha	-
RESULTADO PRIMÁRIO - Acima da Linha (XXIV) = (XIIa - (XXIIIa + XXIIIb + XXIIIc))	48.057.947,66

RREO-Anexo 06 | Tabela 6.3 - Demonstrativo dos Resultados Primário e Nominal - Municípios

Meta Fiscal para o Resultado Primário	Meta Fixada na LDO
	VALOR CORRENTE
Meta Fiscal para o Resultado Primário	-
Meta fixada no Anexo de Metas Fiscais da LDO para o exercício de referência	-252.959.090,00

RREO-Anexo 06 | Tabela 6.3 - Demonstrativo dos Resultados Primário e Nominal - Municípios

Juros Nominais	Até o Bimestre 2020
	VALOR
Juros Nominais	-
Juros, Encargos e Variações Monetárias Ativos (XXV)	2.924.375,88
Juros, Encargos e Variações Monetárias Passivos (XXVI)	11.597.283,39

RREO-Anexo 06 | Tabela 6.3 - Demonstrativo dos Resultados Primário e Nominal - Municípios

Resultado Nominal - Acima da Linha	Até o Bimestre / 2020
	VALOR
Resultado Nominal - Acima da Linha	-
RESULTADO NOMINAL - Acima da Linha (XXVII) = XXIV + (XXV - XXVI)	39.385.040,15

RREO-Anexo 06 | Tabela 6.3 - Demonstrativo dos Resultados Primário e Nominal - Municípios

Meta Fiscal para o Resultado Nominal	Meta Fixada na LDO
	VALOR CORRENTE
Meta Fiscal para o Resultado Nominal	-
Meta fixada no Anexo de Metas Fiscais da LDO para o exercício de referência	143.953.979,00

RREO-Anexo 06 | Tabela 6.3 - Demonstrativo dos Resultados Primário e Nominal - Municípios

Cálculo Abaixo da Linha - Resultado Nominal	Saldo	
	Em 31/12/2019 (a)	Até o Bimestre 2020 (b)
Cálculo Abaixo da Linha - Resultado Nominal	-	-
DÍVIDA CONSOLIDADA (XXVIII)	1.098.022.987,06	1.061.079.512,33
DEDUÇÕES (XXIX)	203.800.339,91	375.336.519,53
Disponibilidade de Caixa	198.326.756,87	366.688.062,00
Disponibilidade de Caixa Bruta	381.279.937,57	374.567.296,08
(-) Restos a Pagar Processados (XXX)	182.953.180,70	7.879.234,08
Demais Haveres Financeiros	5.473.583,04	8.648.457,53
DÍVIDA CONSOLIDADA LÍQUIDA (XXXI) = (XXVIII - XXIX)	894.222.647,15	685.742.992,80


RREO-Anexo 06 | Tabela 6.3 - Demonstrativo dos Resultados Primário e Nominal - Municípios

Resultado Nominal - Abaixo da Linha	Até o Bimestre
	VALOR
Resultado Nominal - Abaixo da Linha	-
RESULTADO NOMINAL - Abaixo da Linha (XXXII) = (XXXIa - XXXIb)	208.479.654,35

RREO-Anexo 06 | Tabela 6.3 - Demonstrativo dos Resultados Primário e Nominal - Municípios

Ajuste Metodológico	Até o Bimestre 2020
	VALOR
Ajuste Metodológico	-
VARIAÇÃO SALDO RPP = (XXXIII) = (XXXa - XXXb)	175.073.946,62
RECEITA DE ALIENAÇÃO DE INVESTIMENTOS PERMANENTES (IX)	0,00
PASSIVOS RECONHECIDOS NA DC (XXXIV)	168.446.594,55
VARIAÇÃO CAMBIAL (XXXV)	
PAGAMENTO DE PRECATÓRIOS INTEGRANTES DA DC (XXXVI)	
AJUSTES RELATIVOS AO RPPS (XXXVII)	
OUTROS AJUSTES (XXXVIII)	6.627.352,07
RESULTADO NOMINAL AJUSTADO - Abaixo da Linha (XXXIX) = (XXXII - XXXIII - IX + XXXIV + XXXV - XXXVI + XXXVII + XXXVIII)	208.479.654,35

RREO-Anexo 06 | Tabela 6.3 - Demonstrativo dos Resultados Primário e Nominal - Municípios

 <p>siconfi Sistema de Informações Contábeis e Fiscais do Setor Público Brasileiro TESOURO NACIONAL</p>	Relatório Resumido de Execução Orçamentária
	Prefeitura Municipal de Osasco - SP (Poder Executivo)
	Orçamentos Fiscal e da Seguridade Social
	CNPJ:
	Exercício: 2020
Período de referência: 2º bimestre	

Resultado Primário - Abaixo da Linha	Até o Bimestre
Resultado Primário - Abaixo da Linha	VALOR
RESULTADO PRIMÁRIO - Abaixo da Linha (XL) = XXXIX - (XXV - XXVI)	-
	217.152.561,86

RREO-Anexo 06 I Tabela 6.3 - Demonstrativo dos Resultados Primário e Nominal - Municípios

Informações Adicionais	PREVISÃO ORÇAMENTÁRIA
Informações Adicionais	PREVISÃO ORÇAMENTÁRIA
SALDO DE EXERCÍCIOS ANTERIORES	-
Recursos Arrecadados em Exercícios Anteriores - RPPS	
Superávit Financeiro Utilizado para Abertura e Reabertura de Créditos Adicionais	
RESERVA ORÇAMENTÁRIA DO RPPS	

RREO-Anexo 06 I Tabela 6.3 - Demonstrativo dos Resultados Primário e Nominal - Municípios

Notas Explicativas	Valores
Notas Explicativas	30/04/2020
Notas Explicativas	-
	Nota1: Na composição dos valores das Receitas e Despesas Primárias, foram consideradas as Receitas e Despesas Intra-Orçamentárias.




Relatório Resumido de Execução Orçamentária
Prefeitura Municipal de Osasco - SP (Poder Executivo)
Órgãos Fiscal e da Segurança Social
CNPJ:
Exercício: 2020
Período de referência: 2º bimestre

RREO-Anexo 07 I Tabela 7.0 - Demonstrativo dos Restos à Pagar por Poder e Órgão - Municípios

Poder/Órgão	RESTOS A PAGAR PROCESSADOS										RESTOS A PAGAR NÃO PROCESSADOS									
	Inscritos					Cancelados (d)					Inscritos					Cancelados (f)				
	Em Exercício Anteriores (a)	Em 31 de Dezembro de 2019 (b)	Pagos (c)	Saldo e = (a+b) - (c + d)	Em Exercício Anteriores (e)	Em 31 de Dezembro de 2019 (g)	Liquidados (h)	Pagos (i)	Cancelados (j)	Saldo k = (e + g) - (i + j)	Saldo Total L = (e + h)									
RESTOS A PAGAR (EXCETO INTRA-ORÇAMENTARIOS) (I)	5.719.965,36	167.936.929,29	162.917.617,73	3.649,317,99	7.112.012,92	Em Exercício Anteriores (f)	2.351.988,53	Em 31 de Dezembro de 2019 (g)	79.345.283,12	603.919.250,05	59.297.348,12	1.812.733,54	20.597.188,99	27.899.201,91						
PODER EXECUTIVO	5.719.965,36	167.936.929,29	162.917.617,73	3.649,317,99	7.112.012,92	2.351.988,53	79.345.283,12	603.919.250,05	59.297.348,12	1.812.733,54	20.597.188,99	19.448.259,39	26.561.099,97							
PODER LEGISLATIVO	0,00	167.936.929,29	162.917.617,73	3.649,317,99	7.112.012,92	0,00	76.467.352,69	585.16.100,22	57.489.626,29	1.812.733,54	0,00	1.137.800,60	1.138.103,94							
Câmara Municipal	0,00	173,34	173,34	0,00	173,34	0,00	2.837.350,43	1.799.419,83	1.799.419,83	0,00	1.137.800,60	1.138.103,94								
Tesouro de Contas do Município	0,00	173,34	173,34	0,00	173,34	0,00	2.837.350,43	1.799.419,83	1.799.419,83	0,00	1.137.800,60	1.138.103,94								
RESTOS A PAGAR (INTRA-ORÇAMENTARIOS) (II)	0,00	9.763.737,50	9.763.737,50	0,00	0,00	0,00	0,00	0,00	0,00	0,00	0,00	0,00	0,00							
TOTAL (III) = (I + II)	5.719.965,36	177.722.720,78	172.681.355,23	3.649,317,99	7.112.012,92	2.351.988,53	79.345.283,12	603.919.250,05	59.297.348,12	1.812.733,54	20.597.188,99	27.899.201,91								

RREO-Anexo 07 I Tabela 7.0 - Demonstrativo dos Restos à Pagar por Poder e Órgão - Municípios

Poder/Órgão - Intra	RESTOS A PAGAR PROCESSADOS										RESTOS A PAGAR NÃO PROCESSADOS									
	Inscritos					Cancelados (d)					Inscritos					Cancelados (f)				
	Em Exercício Anteriores (a)	Em 31 de Dezembro de 2019 (b)	Pagos (c)	Saldo e = (a+b) - (c + d)	Em Exercício Anteriores (e)	Em 31 de Dezembro de 2019 (g)	Liquidados (h)	Pagos (i)	Cancelados (j)	Saldo k = (e + g) - (i + j)	Saldo Total L = (e + h)									
RESTOS A PAGAR (INTRA-ORÇAMENTARIOS) (II)	0,00	9.763.737,50	9.763.737,50	0,00	0,00	0,00	0,00	0,00	0,00	0,00	0,00	0,00	0,00							
PODER EXECUTIVO	0,00	9.763.737,50	9.763.737,50	0,00	0,00	0,00	0,00	0,00	0,00	0,00	0,00	0,00	0,00							
PODER LEGISLATIVO	0,00	9.763.737,50	9.763.737,50	0,00	0,00	0,00	0,00	0,00	0,00	0,00	0,00	0,00	0,00							
Câmara Municipal	0,00	9.763.737,50	9.763.737,50	0,00	0,00	0,00	0,00	0,00	0,00	0,00	0,00	0,00	0,00							
Tesouro de Contas do Município	0,00	9.763.737,50	9.763.737,50	0,00	0,00	0,00	0,00	0,00	0,00	0,00	0,00	0,00	0,00							

 <p>siconfi Sistema de Informações Contábeis e Fiscais do Setor Público Brasileiro TESOURO NACIONAL</p>	Relatório Resumido de Execução Orçamentária
	Prefeitura Municipal de Osasco - SP (Poder Executivo)
	Orçamentos Fiscal e da Seguridade Social
	CNPJ:
	Exercício: 2020
	Período de referência: 2º bimestre

RREO-Anexo 07 | Tabela 7.0 - Demonstrativo dos Restos à Pagar por Poder e Órgão - Municípios

Notas Explicativas	Valores
	30/04/2020
Notas Explicativas	-
Notas Explicativas	-

RREO-Anexo 13 | Tabela 13.0 - Demonstrativo das Parcerias Público-Privadas

Impactos das Contratações de PPP	Especificação de PPP		
	SALDO TOTAL EM 31 DE DEZEMBRO DE 2019	REGISTROS EFETUADOS EM 2020	
		No Bimestre	Até o Bimestre
Impactos das Contratações de PPP	-	-	-
TOTAL DE ATIVOS	0,00	0,00	0,00
Ativos Constituídos pela SPE			
TOTAL DE PASSIVOS	0,00	0,00	0,00
Obrigações decorrentes de Ativos Constituídos pela SPE			
Provisões de PPP			
Outros Passivos			
ATOS POTENCIAIS PASSIVOS	0,00	0,00	0,00
Obrigações Contratuais			
Riscos não Provisionados			
Garantias Concedidas			
Outros Passivos Contingentes			



Relatório Resumido de Execução Orçamentária
Prefeitura Municipal de Osasco - SP (Poder Executivo)
Orçamentos Fiscal e da Seguridade Social
CNPJ:
Exercício: 2020
Período de referência: 2º bimestre

RREO-Anexo 13 I Tabela 13.0 - Demonstrativo das Parcerias Público-Privadas I Do Ente Federado, exceto estatais não dependentes - Contratadas (I.1)

Despesas de PPP Do Ente Federado, exceto estatais não dependentes - Contratadas (I.1)	Despesas de PPP									
	EXERCÍCIO ANTERIOR	EXERCÍCIO CORRENTE (EC)	<EC + 1>	<EC + 2>	<EC + 3>	<EC + 4>	<EC + 5>	<EC + 6>	<EC + 7>	<EC + 8>

RREO-Anexo 13 I Tabela 13.0 - Demonstrativo das Parcerias Público-Privadas I Do Ente Federado, exceto estatais não dependentes - A Contratada (I.2)

Despesas de PPP Do Ente Federado, exceto estatais não dependentes - A Contratada (I.2)	Despesas de PPP									
	EXERCÍCIO ANTERIOR	EXERCÍCIO CORRENTE (EC)	<EC + 1>	<EC + 2>	<EC + 3>	<EC + 4>	<EC + 5>	<EC + 6>	<EC + 7>	<EC + 8>

RREO-Anexo 13 I Tabela 13.0 - Demonstrativo das Parcerias Público-Privadas I Das Estatais Não-Dependentes (II.1)


Despesas de PPP das Estatais Não-dependentes (II.1)	Despesas de PPP									
	EXERCÍCIO ANTERIOR	EXERCÍCIO CORRENTE (EC)	<EC + 1>	<EC + 2>	<EC + 3>	<EC + 4>	<EC + 5>	<EC + 6>	<EC + 7>	<EC + 8>

RREO-Anexo 13 I Tabela 13.0 - Demonstrativo das Parcerias Público-Privadas I Das Estatais Não Dependentes - A Contratada (II.2)

Despesas de PPP das Estatais Não-dependentes - A Contratada (II.2)	Despesas de PPP									
	EXERCÍCIO ANTERIOR	EXERCÍCIO CORRENTE (EC)	<EC + 1>	<EC + 2>	<EC + 3>	<EC + 4>	<EC + 5>	<EC + 6>	<EC + 7>	<EC + 8>

RREO-Anexo 13 I Tabela 13.0 - Demonstrativo das Parcerias Público-Privadas

Total das Despesas de PPP	Despesas de PPP									
	EXERCÍCIO ANTERIOR	EXERCÍCIO CORRENTE (EC)	<EC + 1>	<EC + 2>	<EC + 3>	<EC + 4>	<EC + 5>	<EC + 6>	<EC + 7>	<EC + 8>
TOTAL DAS DESPESAS DE PPP DO ENTE FEDERADO (I) = (I.1 + I.2)										
TOTAL DAS DESPESAS DE PPP DAS ESTATAIS NÃO-DEPENDENTES (II) = (II.1 + II.2)										
TOTAL DAS DESPESAS DE PPP (III) = (I + II)										
RECEITA CORRENTE LÍQUIDA (RCL) (IV)										
TOTAL DAS DESPESAS CONSIDERADAS PARA O LIMITE = (I)										
TOTAL DAS DESPESAS CONSIDERADAS PARA O LIMITE / RCL (%) (V) = (I / IV)										

 <p>Sistema de Informações Contábeis e Fiscais do Setor Público Brasileiro</p> <p>TESOURO NACIONAL</p>	Relatório Resumido de Execução Orçamentária
	Prefeitura Municipal de Osasco - SP (Poder Executivo)
	Orçamentos Fiscal e da Seguridade Social
	CNPJ:
	Exercício: 2020
	Período de referência: 2º bimestre

RREO-Anexo 13 | Tabela 13.0 - Demonstrativo das Parcerias Público-Privadas

Notas Explicativas	Valores
	30/04/2020
Notas Explicativas	-
Notas Explicativas	-

RREO-Anexo 14 | Tabela 14.0 - Demonstrativo Simplificado do Relatório Resumido da Execução Orçamentária - Estados, DF e Municípios

Balço Orçamentário	Valores
	Até o Bimestre
Balço Orçamentário	-
RECEITAS	
Previsão Inicial	3.353.530.969,00
Previsão Atualizada	3.353.530.969,00
Receitas Realizadas	943.102.153,85
Déficit Orçamentário	
Saldos de Exercícios Anteriores (Utilizados para Créditos Adicionais)	
DESPESAS	
Dotação Inicial	3.347.636.969,00
Dotação Atualizada	3.403.352.909,42
Despesas Empenhadas	1.394.312.883,63
Despesas Liquidadas	760.871.266,16
Despesas Pagas	706.038.525,84
Superávit Orçamentário	186.777.752,71

RREO-Anexo 14 | Tabela 14.0 - Demonstrativo Simplificado do Relatório Resumido da Execução Orçamentária - Estados, DF e Municípios

Despesas por Função/Subfunção	Valores
	Até o Bimestre
Despesas por Função/Subfunção	-
Despesas Empenhadas	1.394.312.886,63
Despesas Liquidadas	760.871.266,14

RREO-Anexo 14 | Tabela 14.0 - Demonstrativo Simplificado do Relatório Resumido da Execução Orçamentária - Estados, DF e Municípios

Receita Corrente Líquida - RCL	Valores
	Até o Bimestre
Receita Corrente Líquida - RCL	-
Receita Corrente Líquida	2.556.402.710,72
Receita Corrente Líquida Ajustada para Cálculo dos Limites de Endividamento	
Receita Corrente Líquida Ajustada para Cálculo dos Limites da Despesa com Pessoal	

RREO-Anexo 14 | Tabela 14.0 - Demonstrativo Simplificado do Relatório Resumido da Execução Orçamentária - Estados, DF e Municípios


Receitas e Despesas do Regime Próprio de Previdência dos Servidores	Valores
	Até o Bimestre
Receitas e Despesas do Regime Próprio de Previdência dos Servidores	-
Regime Próprio de Previdência dos Servidores - PLANO PREVIDENCIÁRIO	
Receitas Previdenciárias Realizadas	21.664.362,11
Despesas Previdenciárias Empenhadas	10.058.177,55
Despesas Previdenciárias Liquidadas	10.058.177,55
Resultado Previdenciário	11.606.184,56
Regime Próprio de Previdência dos Servidores - PLANO FINANCEIRO	
Receitas Previdenciárias Realizadas	39.751.939,84
Despesas Previdenciárias Empenhadas	52.069.621,20
Despesas Previdenciárias Liquidadas	52.069.621,20
Resultado Previdenciário	-12.317.681,36

RREO-Anexo 14 | Tabela 14.0 - Demonstrativo Simplificado do Relatório Resumido da Execução Orçamentária - Estados, DF e Municípios

Resultados Primário e Nominal	Verificação das Metas dos Resultados Nominal e Primário		
	Meta Fixada no Anexo de Metas Fiscais da LDO (a)	Resultado Apurado até o Bimestre (b)	% em Relação à Meta (b/a)
Resultados Primário e Nominal	-	-	-
Resultado Primário - Acima da Linha	-252.959.090,00	48.057.947,66	-0,19
Resultado Nominal - Acima da Linha	143.953.979,00	39.385.040,15	0,27

RREO-Anexo 14 | Tabela 14.0 - Demonstrativo Simplificado do Relatório Resumido da Execução Orçamentária - Estados, DF e Municípios

Restos a Pagar por Poder e Ministério Público	Estágios dos Restos a Pagar			
	Inscrição	Cancelamento Até o Bimestre	Pagamento Até o Bimestre	Saldo a Pagar
Restos a Pagar por Poder e Ministério Público	-	-	-	-
RESTOS A PAGAR PROCESSADOS	183.442.686,14	3.649.317,99	172.681.355,23	7.112.012,92

 <p>Sistema de Informações Contábeis e Fiscais do Setor Público Brasileiro</p> <p>TESOURO NACIONAL</p>	Relatório Resumido de Execução Orçamentária
	Prefeitura Municipal de Osasco - SP (Poder Executivo)
	Orçamentos Fiscal e da Seguridade Social
	CNPJ:
	Exercício: 2020
Período de referência: 2º bimestre	

Restos a Pagar por Poder e Ministério Público	Estágios dos Restos a Pagar			
	Inscrição	Cancelamento Até o Bimestre	Pagamento Até o Bimestre	Saldo a Pagar
Poder Executivo	183.442.512,80	3.649.317,99	172.681.355,23	7.111.839,58
Poder Legislativo	173,34			173,34
Poder Judiciário				
Ministério Público				
Defensoria Pública				
RESTOS A PAGAR NÃO PROCESSADOS	81.697.271,65	1.812.733,54	59.297.349,12	20.587.188,99
Poder Executivo	78.759.921,22	1.812.733,54	57.497.929,29	19.449.258,39
Poder Legislativo	2.937.350,43		1.799.419,83	1.137.930,60
Poder Judiciário				
Ministério Público				
Defensoria Pública				
TOTAL	265.139.957,79	5.462.051,53	231.978.704,35	27.699.201,91

RREO-Anexo 14 | Tabela 14.0 - Demonstrativo Simplificado do Relatório Resumido da Execução Orçamentária - Estados, DF e Municípios

Despesas com Manutenção e Desenvolvimento do Ensino	Apuração das Despesas com Ensino		
	Valor Apurado Até o Bimestre	Limites Constitucionais Anuais	
		% Mínimo a Aplicar no Exercício	% Aplicado Até o Bimestre
Despesas com Manutenção e Desenvolvimento do Ensino	-	-	-
Mínimo Anual de <18% / 25%> das Receitas de Impostos na Manutenção e Desenvolvimento do Ensino			
Mínimo Anual de 60% do FUNDEB na Remuneração do Magistério com Ensino Fundamental e Médio			
Mínimo Anual de 60% do FUNDEB na Remuneração do Magistério com Educação Infantil e Ensino Fundamental			
Complementação da União ao FUNDEB			

RREO-Anexo 14 | Tabela 14.0 - Demonstrativo Simplificado do Relatório Resumido da Execução Orçamentária - Estados, DF e Municípios

Receitas de Operações de Crédito e Despesas de Capital	Apuração das Receitas de Operações de Crédito e Despesas de Capital	
	Valor Apurado no Exercício	Saldo Não Realizado
Receitas de Operações de Crédito e Despesas de Capital	-	-
Receitas de Operações de Crédito		
Despesa de Capital Líquida		

RREO-Anexo 14 | Tabela 14.0 - Demonstrativo Simplificado do Relatório Resumido da Execução Orçamentária - Estados, DF e Municípios

Projeção Atuarial dos Regimes de Previdência	Exercício de Apuração			
	Exercício	10º Exercício	20º Exercício	35º Exercício
Projeção Atuarial dos Regimes de Previdência	-	-	-	-
Plano Previdenciário				
Receitas Previdenciárias	49.431.736,01	54.062.761,67	59.718.922,70	69.331.815,31
Despesas Previdenciárias	6.227.567,03	12.505.844,42	134.597.827,64	155.681.926,35
Resultado Previdenciário	43.204.168,98	41.556.917,25	-74.878.904,94	-86.350.111,04
Plano Financeiro				
Receitas Previdenciárias	104.029.727,02	61.575.482,91	11.899.913,09	2.309.326,99
Despesas Previdenciárias	219.770.529,77	355.410.414,14	432.770.820,12	214.731.258,64
Resultado Previdenciário	-115.740.802,75	-293.834.931,23	-420.870.907,03	-212.421.931,65

RREO-Anexo 14 | Tabela 14.0 - Demonstrativo Simplificado do Relatório Resumido da Execução Orçamentária - Estados, DF e Municípios


Receita da Alienação de Ativos e Aplicação dos Recursos	Apuração da Receita da Alienação de Ativos e Aplicação dos Recursos	
	Valor Apurado no Exercício	Saldo a Realizar
Receita da Alienação de Ativos e Aplicação dos Recursos	-	-
Receitas da Alienação de Ativos		
Aplicação dos Recursos da Alienação de Ativos		

RREO-Anexo 14 | Tabela 14.0 - Demonstrativo Simplificado do Relatório Resumido da Execução Orçamentária - Estados, DF e Municípios

Despesas com Ações e Serviços Públicos de Saúde	Apuração das Despesas com Saúde		
	Valor Apurado Até o Bimestre	Limites Constitucionais Anuais	
		% Mínimo a Aplicar no Exercício	% Aplicado Até o Bimestre
Despesas com Ações e Serviços Públicos de Saúde	-	-	-
Despesas com Ações e Serviços Públicos de Saúde Executadas com Recursos de Impostos			

RREO-Anexo 14 | Tabela 14.0 - Demonstrativo Simplificado do Relatório Resumido da Execução Orçamentária - Estados, DF e Municípios

Despesas de Caráter Continuado Derivadas de PPP	Valor Realizado no Período	
	Valor Apurado no Exercício Corrente	
Despesas de Caráter Continuado Derivadas de PPP	-	
Total das Despesas Consideradas para o Limite / RCL (%)		

 <p>siconfi Sistema de Informações Contábeis e Fiscais do Setor Público Brasileiro TESOURO NACIONAL</p>	Relatório Resumido de Execução Orçamentária
	Prefeitura Municipal de Osasco - SP (Poder Executivo)
	Orçamentos Fiscal e da Seguridade Social
	CNPJ:
	Exercício: 2020
	Período de referência: 2º bimestre

RREO-Anexo 14 I Tabela 14.0 - Demonstrativo Simplificado do Relatório Resumido da Execução Orçamentária - Estados, DF e Municípios

Notas Explicativas	Valores
	30/04/2020
Notas Explicativas	-
Notas Explicativas	

Lista de Assinaturas

Assinatura: 1
Digitally signed by CARINE DONIZETE SIMOES DE OLIVEIRA:28670814838 Date: 2020.05.30 20:31:21 GMT-03:00 Perfil: Contador Responsável Instituição: Prefeitura Municipal de Osasco - SP
Assinatura: 2
Digitally signed by ROGERIO LINS WANDERLEY:29063301839 Date: 2020.05.30 20:33:05 GMT-03:00 Perfil: Titular do Poder Executivo Instituição: Prefeitura Municipal de Osasco - SP
Assinatura: 3
Assinatura: 4
Assinatura: 5

As assinaturas digitais podem ser verificadas no arquivo PDF.

SECRETARIA DE SAÚDE

PREFEITURA DO MUNICÍPIO DE OSASCO
SECRETARIA DE SAÚDE
Fundo Municipal de Saúde
Avenida João Batista, 480 - Centro - Osasco
Tel. 3699-8900



PROCESSO ADMINISTRATIVO N. 7462/2020
INTERESSADO: SECRETARIA DE SAÚDE
AUTORIZAÇÃO DE CONTRATAÇÃO
DESPACHO DO SECRETÁRIO

À vista dos elementos contidos no presente Processo Administrativo, com fundamento no art. 3º, § 1º, I, do Decreto Municipal n.11.750/2018, autorizo o pagamento indenizatório, nos termos do artigo 59, parágrafo único, da Lei Federal n.8.666/93, da Empresa Centro Automotivo Papaleguas, estabelecida na Rua Silverio Pereira Jordão, 94 – Poá, inscrita no CNPJ 33.113.593/0001-51, pelo valor total de R\$25.515,00 (Vinte e Cinco Mil, Quinhentos e Quinze Reais), referente ao período de Abril de 2020.

Osasco, 21 de Maio de 2020

Fernando Machado Oliveira
Secretário de Saúde



PREFEITURA DO MUNICÍPIO DE OSASCO
SECRETARIA DE SAÚDE
Fundo Municipal de Saúde
Avenida João Batista, 480 - Centro - Osasco
Tel. 3699-8900



PROCESSO ADMINISTRATIVO N. 7227/2020
INTERESSADO: SECRETARIA DE SAÚDE
AUTORIZAÇÃO DE CONTRATAÇÃO
DESPACHO DO SECRETÁRIO

À vista dos elementos contidos no presente Processo Administrativo, com fundamento no art. 3º, § 1º, I, do Decreto Municipal n.11.750/2018, autorizo o pagamento indenizatório, nos termos do artigo 59, parágrafo único, da Lei Federal n.8.666/93, da Empresa Uniserv Terceirização e Serviços Ltda., estabelecida na Rua Votorantim - 715, inscrita no CNPJ 03.641.257/0001-10, pelo valor total de R\$592.338,52 (Quinhentos e Noventa e Dois Mil, Trezentos e Trinta e Oito Reais e Cinquenta e Dois Centavos), referente ao período de Abril de 2020.

Osasco, 28 de Maio de 2020

Fernando Machado Oliveira
Secretário de Saúde

SECRETARIA DE SEGURANÇA E CONTROLE URBANO**PREFEITURA DO MUNICÍPIO DE OSASCO**
SECRETARIA DE SEGURANÇA E CONTROLE URBANO**GABINETE DO SECRETÁRIO****CORREGEDORIA GERAL DA GCMO****PORTARIA INTERNA Nº 69/2020**

JOSÉ VIRGOLINO DE OLIVEIRA, no uso de suas atribuições que lhe são conferidas por Lei, e nos termos do artigo 168, da Lei Complementar Municipal nº 129, de 10 de fevereiro de 2005, torna pública a seguinte decisão:

Considerando a instauração do procedimento disciplinar nº 054/2019,

Considerando o requerimento quanto ao sobrestamento do referido procedimento disciplinar, bem como até o trânsito em julgado referente ao Boletim de Ocorrência nº 6866/2019 confeccionado no 5º D.P., datado em 28.10.2019, a fim de dirimir controvérsias;

RESOLVE:

Art. 1º Sobrestar o Procedimento de Disciplinar, conforme Boletim de Ocorrência, para que não haja prejuízo do procedimento supracitado.

Art. 2º Esta Portaria entra em vigor na data de sua publicação.

Osasco, 28 de maio de 2020.

JOSÉ VIRGOLINO DE OLIVEIRA
SECRETÁRIO DE SEGURANÇA E CONTROLE URBANO

SECRETARIA DE TURISMO E DESENVOLVIMENTO ECONÔMICO**PREFEITURA DO MUNICÍPIO DE OSASCO**
SECRETARIA DE TURISMO E DESENVOLVIMENTO ECONÔMICO
GABINETE DO SECRETÁRIO**Memo Casa do Empreendedor Nº 66 / 2020**Interessado: **SECRETARIA DE TURISMO E DESENVOLVIMENTO ECONÔMICO**Assunto: **LACRE****Despacho:**

- 1) Nos termos das Normas previstas na **Lei nº 371 de 13/09/2019 – Artigo 5º** e pelo que consta nos autos, **DETERMINO** o encerramento das atividades e **LACRE** nas portas do estabelecimento comercial conhecido como **RASGA TRAPO**, sito à Avenida Sarah Veloso, nº 133 – Jardim Veloso – Osasco - SP.
- 2) Segue para as devidas providências.
- 2) Publique-se.

Osasco, 29 de maio de 2020.

Hamilton Garcia Sant'Anna Filho

Secretário Adjunto da Secretaria de Turismo e Desenvolvimento Econômico



PREFEITURA DO MUNICÍPIO DE OSASCO
SECRETARIA DE TURISMO E DESENVOLVIMENTO ECONÔMICO
GABINETE DO SECRETÁRIO

Memo Casa do Empreendedor Nº 68 / 2020

Interessado: **SECRETARIA DE TURISMO E DESENVOLVIMENTO ECONÔMICO**

Assunto: **LACRE**

Despacho:

- 1) Nos termos das Normas previstas na **Lei nº 371 de 13/09/2019 – Artigo 5º** e pelo que consta nos autos, **DETERMINO** o encerramento das atividades e **LACRE** nas portas do estabelecimento comercial conhecido como **RESTAURANTE DO CARLINHOS**, sito à Rua João Carlos Munhoz Vaqueiro, nº 20 – Novo Osasco – Osasco - SP.

- 2) Segue para as devidas providências.

- 2) Publique-se.

Osasco, 29 de maio de 2020.

Hamilton Garcia Sant'Anna Filho

Secretário Adjunto da Secretaria de Turismo e Desenvolvimento Econômico



PREFEITURA DO MUNICÍPIO DE OSASCO
SECRETARIA DE TURISMO E DESENVOLVIMENTO ECONÔMICO
GABINETE DO SECRETÁRIO

Memo Casa do Empreendedor nº 67 / 2020

Interessado: **SECRETARIA DE TURISMO E DESENVOLVIMENTO ECONÔMICO**

Assunto: **LACRE**

Despacho:

- 1) Nos termos das Normas previstas na **Lei nº 371 de 13/09/2019 – Artigo 5º** e pelo que consta nos autos, **DETERMINO** o encerramento das atividades e **LACRE** nas portas do estabelecimento comercial conhecido como **MERCEARIA DIMITRUCK**, sito à Rua Patrick Dimitruck nº 224 – Helena Maria – Osasco - SP.
- 2) Segue para as devidas providências.
- 3) Publique-se.

Osasco, 29 de maio de 2020.

Hamilton Garcia Sant'Anna Filho
Secretário Adjunto da Secretaria de Turismo e Desenvolvimento Econômico

FUNDAÇÃO INSTITUTO TECNOLÓGICO DE OSASCO**EXTRATO DO CONTRATO N.º 006/18****PROCESSO ADMINISTRATIVO N.º 71/18****CONCORRÊNCIA N.º 002/2018****OBJETO: CONTRATAÇÃO DE EMPRESA DE ENGENHARIA PARA IMPLANTAÇÃO E MODERNIZAÇÃO DE INFRAESTRUTURA DO PRÉDIO DA FACFITO PARA INSTALAÇÃO DA CRECHE O MUNDO DA CRIANÇA SITUADO NA AVENIDA DAS FLORES N.º 711.****CONTRATANTE: FUNDAÇÃO INSTITUTO TECNOLÓGICO DE OSASCO****CONTRATADO: CONSTRUMEDICI ENGENHARIA E COMÉRCIO LTDA****VALOR: R\$ 2.022.113,05****OSASCO, 04 DE MAIO DE 2020.****JOSÉ CARLOS PEDROSO
PRESIDENTE DA FITO**