

ANÁLISE

# BENEFICIÁRIOS BPC PESSOA COM DEFICIÊNCIA



# ANÁLISE DOS BENEFICIÁRIOS BPC PESSOA COM DEFICIÊNCIA

Osasco, fevereiro de 2021

Rogério Lins Wanderley

**Prefeito**

Antonio Claudio Flores Piteri

**Secretário Municipal de Assistência Social**

Dayane Alves da Silva

Gustavo Lopes Borba

Milena de Oliveira Lourenço

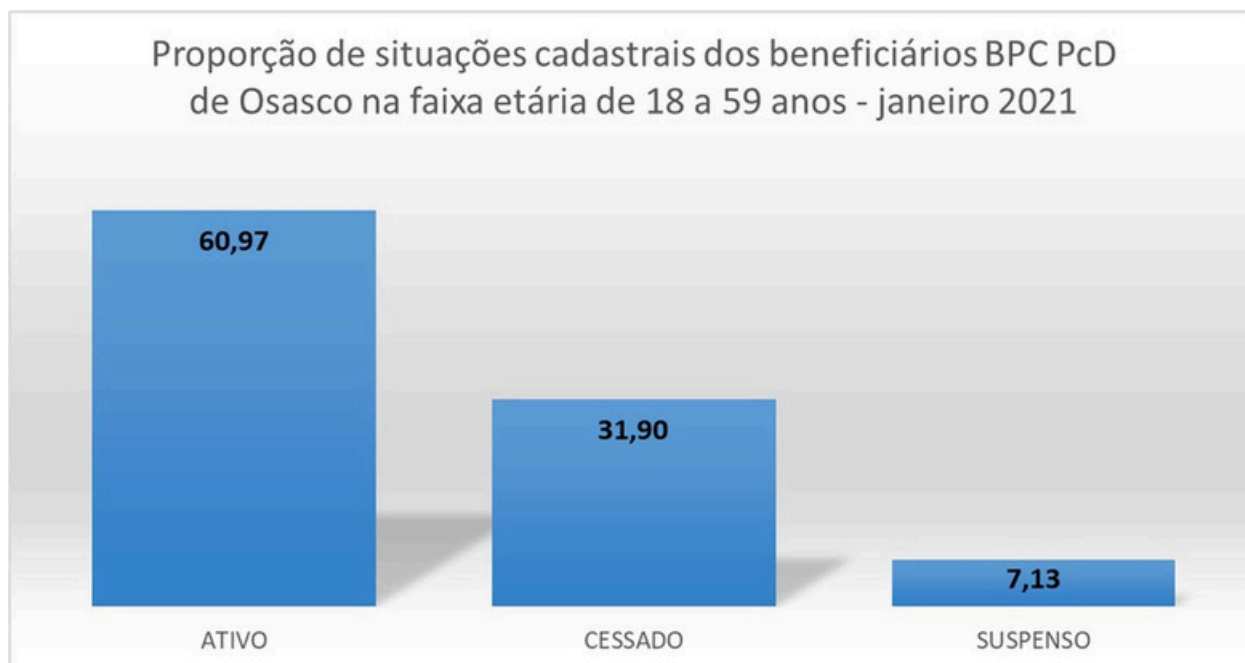
**Gerência da Vigilância Socioassistencial**



## ANÁLISE DE BENEFICIÁRIOS BPC PESSOA COM DEFICIÊNCIA Base de Dados referente a janeiro/2021

Esta análise atende a pedido do Departamento de Proteção Social Especial – DPSE quanto a informações referentes aos beneficiários do BPC-PcD, a fim de embasar elaboração de edital de chamamento público de parceria com entidade que oferte o serviço de Centro-Dia para pessoa com deficiência cuja idade seja de 18 a 59 anos. Assim sendo, tomamos a listagem de beneficiários referente ao mês de janeiro de 2021 e analisamos sua situação para dar embasamento à demanda do Departamento.

O BPC PcD – Benefício de Prestação Continuada destina o valor de 1 salário mínimo mensal a pessoas com deficiência que não têm meios de prover a própria manutenção e nem de tê-la provida por sua família e cuja renda per capita familiar não ultrapasse  $\frac{1}{4}$  do salário mínimo. Em janeiro de 2021, encontramos o quantitativo de 5.836 beneficiários de todas as idades. Considerando o recorte etário que será foco do serviço a ser ofertado pelo edital, temos 3.436 beneficiários na faixa etária de 18 a 59 anos, que correspondem a 58,88% do total. Dentre esses, ainda há os que estão com a situação cadastral como suspenso (245 beneficiários, que representam uma proporção de 7,13%), cessado (1.096 beneficiários, que são 31,90% do total) e ativo (2.095 beneficiários, ou 60,97%).



Fonte: Listagem BPC PcD, Ministério da Cidadania.

Atendendo à demanda do DPSE, o município foi dividido nesta análise em três regiões distintas, que devem ser contempladas por serviços de Centro-Dia (ver mapa):

A Região Norte, que se compõe dos distritos de Aliança, Ayrosa, Baronesa, Bonança, Bonfim, Castelo Branco, Helena Maria, IAPI, Industrial Altino, Industrial Anhanguera, Industrial Mazzei, Industrial Remédios, Jardim Elvira, Jardim Piratininga, Munhoz Junior, Mutinga, Paiva Ramos,



Platina, Portal D'Oeste, Presidente Altino, Remédios, Rochdale, Santa Fé, Três Montanhas, Vila Menck;

a Região Centro, cujos distritos são Centro, Cidade de Deus, Industrial Autonomistas, Industrial Centro, Parque Continental, Vila Campesina e Vila Osasco;

e a Região Sul, composta por Adalgisa, Bandeiras, Bela Vista, Bussocaba, Cidade das Flores, Cipava, City Bussocaba, Jaguaribe, Jardim Conceição, Jardim D'Abril, Jardim das Flores, Jardim Roberto, Km 18, Metalúrgicos, Novo Osasco, Padroeira, Pestana, Quitaúna, Raposo Tavares, Santa Maria, Santo Antonio, São Pedro, Setor Militar, Umuarama, Veloso, Vila Militar, Vila Yara, Vila Yolanda.

No município contamos atualmente com 3 entidades inscritas no Conselho Municipal de Assistência Social – CMAS como prestadoras de serviço assemelhado ao de Centro-Dia. São elas a Associação Pestalozzi, a ADIANTE (ambas na Região Sul) e a AAMEEP (esta última na Região Norte; todas estão localizadas no mapa abaixo). O perfil do público atendido é apresentado no quadro a seguir:

		Associação Pestalozzi	ADIANTE	AAMEEP
Período de funcionamento		5 dias, 50 H/semana	5 dias, 40 H/semana	5 dias, 45 H/semana
Faixas etárias atendidas	0-6	0	0	0
	7-14	0	11	4
	15-17	14	0	11
	18-59	78	21	75
	60 +	1	0	3
	Total	93	32	93
Tipos de deficiência atendidas	Def. Física	2	0	13
	Def. Visual	0	0	4
	Def. Auditiva	1	0	3
	Def. Intelectual	93	0	93
	Def. Mental	0	0	6
	Autismo	1	32	17
Beneficiários BPC PcD		30	12	59

Fonte: Censo SUAS 2020.

Podemos ver que as entidades atendem prioritariamente a faixa etária de 18 a 59 anos. A ADIANTE apresenta foco exclusivo ao atendimento de autistas, sem a intercorrência de outros tipos de deficiência. Já a Associação Pestalozzi e a AAMEEP apresentam maior diversidade nos tipos de deficiência atendida, com maior ênfase na deficiência intelectual. A entidade que atende

o maior número proporcional de beneficiários do BPC PcD é a AAMEEP, com seus 59 beneficiários

representando uma proporção de 63,44% de beneficiários. Em seguida vem a ADIANTE, com uma

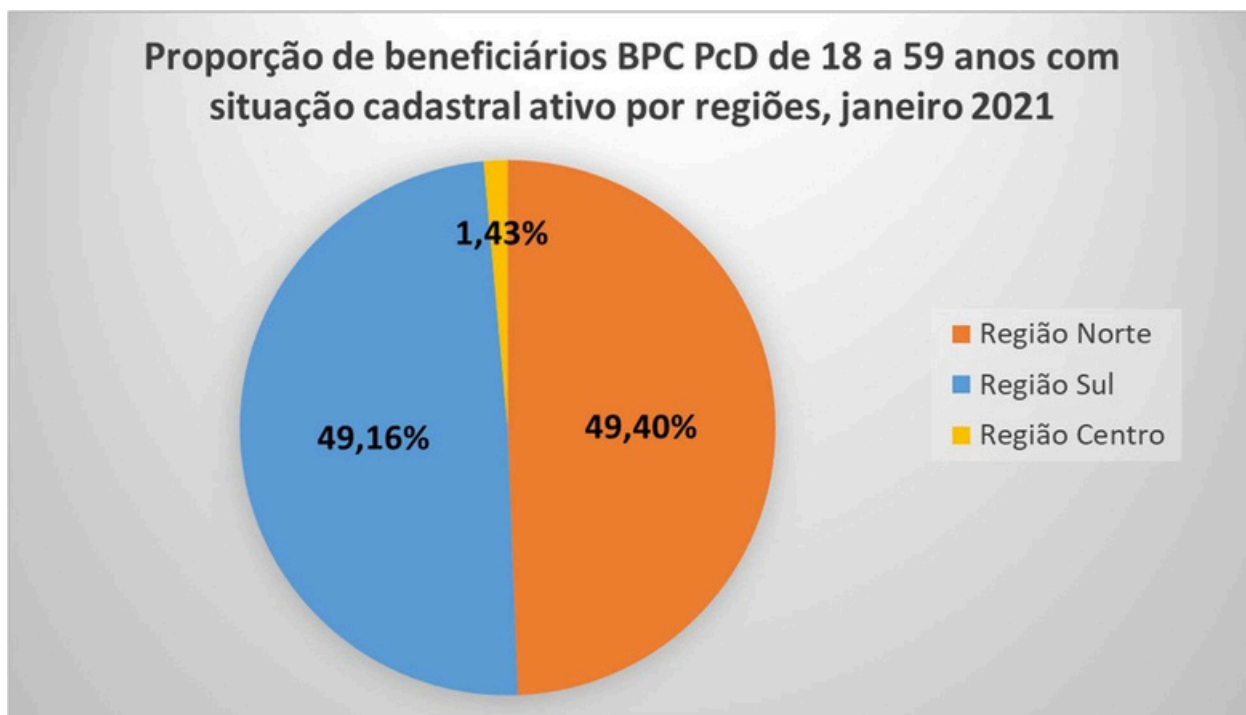
proporção de 37,50% de beneficiários e a seguir a Associação Pestalozzi, com 32,26% de beneficiários do BPC PcD. O total de atendidos pelas três entidades chega a 218 pessoas, o que



é uma pequena porção quando comparado ao total de 5.836 beneficiários do BPC PcD no município.

Seguiremos aqui considerando a listagem de beneficiários do BPC PcD no município.

Consideraremos aqui os beneficiários cuja situação cadastral é de ativos da faixa etária de 18 a 59 anos, cuja idade média é de 38 anos. A Região Norte apresenta um quantitativo de 1.035 beneficiários, a Região Sul soma 1.030 e a Região Centro tem 30 beneficiários.



Fonte: Listagem BPC PcD, Ministério da Cidadania.

Podemos ver na tabela a seguir os quantitativos de beneficiários BPC PcD na faixa etária de 18 a 59 anos com situação cadastral ativo nos 20 primeiros distritos em número de beneficiários. Ali vemos em cor laranja os distritos da Região Norte e em cor azul os distritos da Região Sul. Os distritos da Região Centro apresentam um número menor de beneficiários, encontrando-se na parte inferior da tabela completa dos 60 distritos do município.

Em destaque, conforme visualização proporcionada pelo mapa, notamos que os 20 distritos com maior incidência de beneficiários BPC PcD (18-59 anos) se interpõem aos distritos com maiores proporções de casos em vulnerabilidade social cadastrados no CadÚnico, o que torna essas áreas em locais de atuação prioritária para mitigação das condições geradoras de vulnerabilidades sociais.



PREFEITURA DO MUNICÍPIO DE OSASCO  
SECRETARIA DE ASSISTÊNCIA SOCIAL  
DEPARTAMENTO DE GESTÃO DO SUAS  
GERÊNCIA DA VIGILÂNCIA SOCIOASSISTENCIAL



Tabela dos 20 distritos com maior número de beneficiários do BPC PcD de 18 a 59 anos de idade.

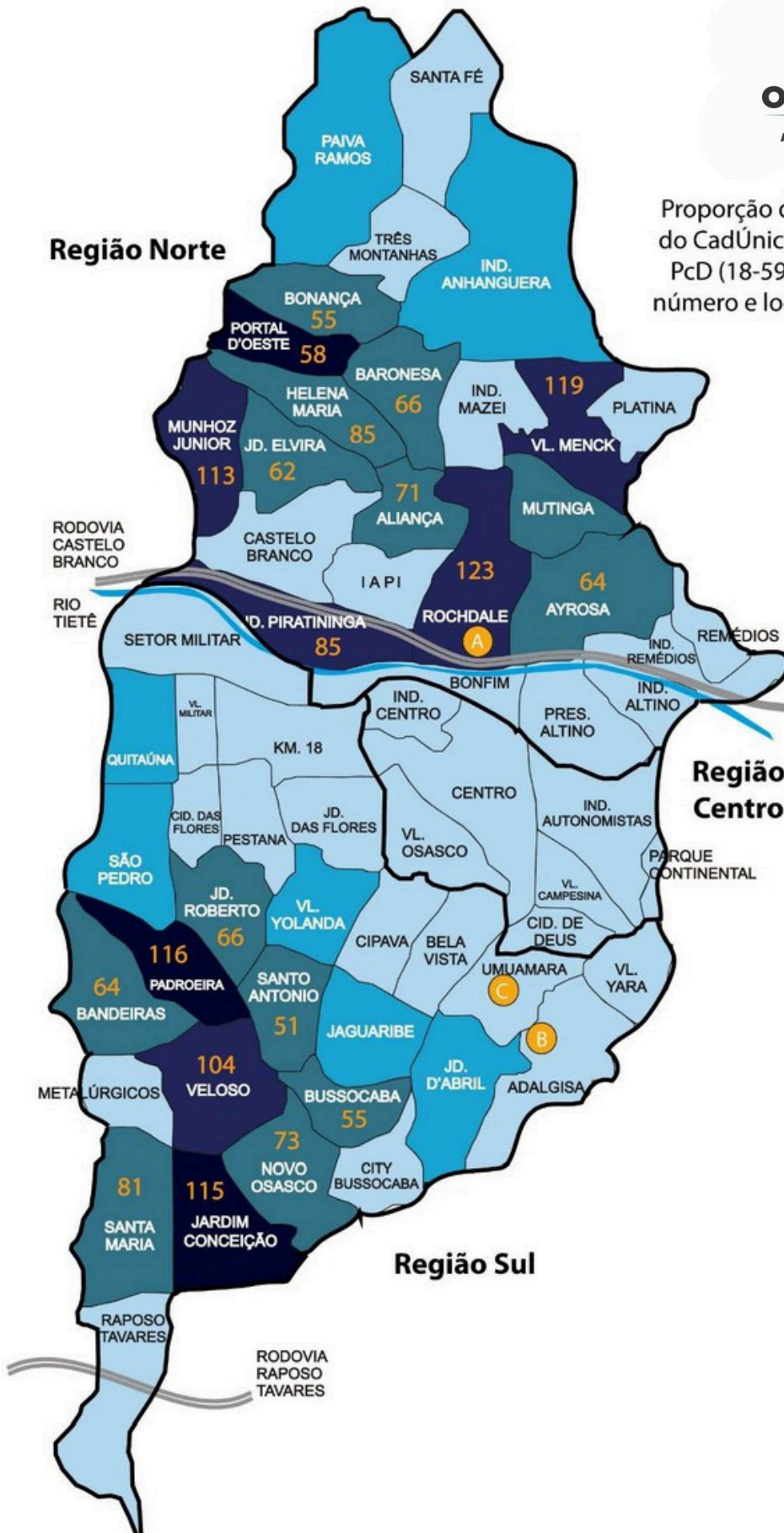
DISTRITO	ATIVO
ROCHDALE	123
VILA MENCK	119
PADROEIRA	116
JARDIM CONCEIÇÃO	115
MUNHOZ JUNIOR	113
VELOSO	104
HELENA MARIA	85
JARDIM PIRATININGA	85
SANTA MARIA	81
NOVO OSASCO	73
ALIANÇA	71
BARONESA	66
JARDIM ROBERTO	66
AYROSA	64
BANDEIRAS	64
JARDIM ELVIRA	62
PORTAL D'OESTE	58
BONANÇA	55
BUSSOCABA	55
SANTO ANTONIO	51
MUTINGA	46
PESTANA	42
SÃO PEDRO	40
JARDIM D'ABRIL	34
JAGUARIBE	30
VILA YOLANDA	27
KM 18	22
BELA VISTA	20
JARDIM DAS FLORES	20
PRESIDENTE ALTINO	20
CIPAVAL	17
IAPI	15
REMÉDIOS	15
CENTRO	14
INDUSTRIAL ANHANGUERA	14
PAIVA RAMOS	14
VILA OSASCO	13
UMUARAMA	12
QUITAÚNA	11
VILA YARA	9
CIDADE DAS FLORES	7
SETOR MILITAR	6
METALÚRGICOS	5
BONFIM	4
SANTA FÉ	4
CITY BUSSOCABA	2
TRÊS MONTANHAS	2
VILA CAMPESINA	2
ADALGISA	1
PARQUE CONTINENTAL	1
CASTELO BRANCO	0
CIDADE DE DEUS	0
INDUSTRIAL ALTINO	0
INDUSTRIAL AUTONOMISTAS	0
INDUSTRIAL CENTRO	0
INDUSTRIAL MAZZEI	0
INDUSTRIAL REMÉDIOS	0
PLATINA	0
RAPOSO TAVARES	0
VILA MILITAR	0
TOTAL	2095



Município de Osasco

Proporção de casos em vulnerabilidade social do CadÚnico, número de beneficiários do BPC PcD (18-59 anos) dos 20 distritos com maior número e localização das entidades Centro-Dia inscritas no CMAS

Região Norte



LEGENDA

Proporção de incidência de vulnerabilidade social

- 6 a 8%
- 4 a 5,99%
- 2 a 3,99%
- 1 a 1,99%
- 0 a 0,99%

Entidades similares a Centro-Dia

- A AAMEEP
- B ADIANTE
- C Associação Pestalozzi

Número de beneficiários do BPC PcD nos 20 primeiros distritos

Nn



**PREFEITURA DO MUNICÍPIO DE OSASCO  
SECRETARIA DE ASSISTÊNCIA SOCIAL  
DEPARTAMENTO DE GESTÃO DO SUAS  
GERÊNCIA DA VIGILÂNCIA SOCIOASSISTENCIAL**



Dayane Alves da Silva  
Gustavo Lopes Borba  
Milena de Oliveira Lourenço

e-mail: [vigilanciasocial.sas@osasco.sp.gov.br](mailto:vigilanciasocial.sas@osasco.sp.gov.br)  
Tel.: 2183-6710

# VIGILÂNCIA SOCIOASSISTENCIAL

— Prefeitura de Osasco —