



Imprensa Oficial do Município de Osasco

DISTRIBUIÇÃO GRATUITA

OSASCO, 30 DE MAIO DE 2019

EDIÇÃO Nº 1668 ANO XX

PODER EXECUTIVO

SECRETARIA DE FINANÇAS

Relatório Resumido de Execução Orçamentária	
Prefeitura Municipal de Osasco - SP (Poder Executivo)	
Orçamentos Fiscal e da Seguridade Social	
CNPJ:	
Exercício: 2019	
Período de referência: 2º bimestre	



RREO-Anexo 01 | Tabela 1.0 - Balanço Orçamentário

Receitas Orçamentárias	Estágios da Receita Orçamentária						SALDO (e-c)
	PREVISÃO INICIAL	PREVISÃO ATUALIZADA (e)	RECEITAS REALIZADAS			% (c/b)	
			No Bimestre (b)	% (b/a)	Ano o Bimestre (c)		
Receitas Orçamentárias	-	-	-	-	-	-	-
RECEITAS (EXCETO INTRA-ORÇAMENTÁRIAS) (I)	2.864.330.124,00	2.864.330.124,00	409.782.901,03	14,31	874.295.296,61	30,52	1.990.034.827,39
RECEITAS CORRENTES	2.471.690.435,00	2.471.690.435,00	403.581.038,53	16,33	866.726.048,35	35,07	1.604.964.386,65
IMPOSTOS, TAXAS E CONTRIBUIÇÕES DE MELHORIA	1.158.626.318,00	1.158.626.318,00	220.476.338,74	19,03	457.748.388,60	39,51	700.877.934,40
Impostos	1.067.310.250,00	1.067.310.250,00	207.641.238,39	19,45	432.836.598,74	40,55	634.473.651,26
Taxas	91.316.068,00	91.316.068,00	12.835.098,35	14,06	24.911.784,86	27,26	66.404.283,14
Contribuição de Melhoria	0,00	0,00	0,00	0,00	0,00	0,00	0,00
CONTRIBUIÇÕES	98.357.142,00	98.357.142,00	12.944.951,43	13,87	26.159.592,80	28,02	67.197.549,20
Contribuições Sociais	61.408.100,00	61.408.100,00	8.741.987,41	14,24	17.836.010,81	29,05	43.572.089,19
Contribuições Econômicas	0,00	0,00	0,00	0,00	0,00	0,00	0,00
Contribuições para Entidades Privadas de Serviço Social e de Formação Profissional	0,00	0,00	0,00	0,00	0,00	0,00	0,00
RECEITA PATRIMONIAL	32.151.194,00	32.151.194,00	3.410.235,56	10,61	7.660.406,97	23,83	24.490.787,03
Exploração do Patrimônio Imobiliário do Estado	1.513.620,00	1.513.620,00	162.578,85	10,74	317.491,58	20,98	1.196.128,42
Valores Mobiliários	30.637.574,00	30.637.574,00	3.247.656,71	10,60	7.342.915,39	23,97	23.294.658,61
Delegação de Serviços Públicos Mediante Concessão, Permissão, Autorização ou Licença	0,00	0,00	0,00	0,00	0,00	0,00	0,00
Exploração de Recursos Naturais	0,00	0,00	0,00	0,00	0,00	0,00	0,00
Exploração do Patrimônio Intangível	0,00	0,00	0,00	0,00	0,00	0,00	0,00
Cessão de Direitos	0,00	0,00	0,00	0,00	0,00	0,00	0,00
Demais Receitas Patrimoniais	0,00	0,00	0,00	0,00	0,00	0,00	0,00
RECEITA AGROPECUÁRIA	0,00	0,00	0,00	0,00	0,00	0,00	0,00
RECEITA INDUSTRIAL	0,00	0,00	0,00	0,00	0,00	0,00	0,00
RECEITA DE SERVIÇOS	20.019.473,00	20.019.473,00	2.288.546,73	11,43	4.743.157,56	23,69	15.276.315,44
Serviços Administrativos e Comerciais Gerais	15.738.876,00	15.738.876,00	1.737.890,12	11,42	4.017.843,25	25,53	11.721.032,75
Serviços e Atividades Referentes à Navegação e ao Transporte	0,00	0,00	415.220,93	0,00	575.083,29	0,00	-575.083,29
Serviços e Atividades Referentes à Saúde	0,00	0,00	0,00	0,00	0,00	0,00	0,00
Serviços e Atividades Financeiras	0,00	0,00	0,00	0,00	0,00	0,00	0,00
Outros Serviços	4.280.897,00	4.280.897,00	75.437,68	1,76	150.231,02	3,51	4.130.365,98
TRANSFERÊNCIAS CORRENTES	1.074.109.930,00	1.074.109.930,00	155.004.875,66	14,49	355.466.705,55	33,09	718.643.224,45
Transferências da União e de suas Entidades	507.034.567,00	507.034.567,00	28.094.371,14	5,54	60.573.836,94	11,95	446.460.730,06
Transferências dos Estados e do Distrito Federal e de suas Entidades	423.503.727,00	423.503.727,00	75.007.697,20	17,71	180.459.707,13	42,61	243.044.019,87
Transferências dos Municípios e de suas Entidades	0,00	0,00	0,00	0,00	0,00	0,00	0,00
Transferências de Instituições Privadas	26.739.136,00	26.739.136,00	19.090,35	0,07	27.690,93	0,10	26.711.445,07
Transferências de Outras Instituições Públicas	116.829.900,00	116.829.900,00	52.483.716,97	44,92	114.405.470,55	97,93	2.424.029,45
Transferências do Exterior	0,00	0,00	0,00	0,00	0,00	0,00	0,00
Transferências de Pessoas Físicas	3.000,00	3.000,00	0,00	0,00	0,00	0,00	3.000,00
Transferências Provenientes de Depósitos Não Identificados	0,00	0,00	0,00	0,00	0,00	0,00	0,00
OUTRAS RECEITAS CORRENTES	93.426.378,00	93.426.378,00	8.836.085,41	9,46	14.947.796,87	16,00	78.478.581,13
Multas Administrativas, Contratuais e Judiciais	27.093.000,00	27.093.000,00	3.143.188,76	11,60	6.177.527,32	22,80	20.915.472,68
Indenizações, Restituições e Ressarcimentos	6.000,00	6.000,00	299.236,91	4,98732	712.303,89	11,87173	-706.303,89
Bens, Direitos e Valores Incorporados ao Patrimônio Público	0,00	0,00	0,00	0,00	0,00	0,00	0,00
Demais Receitas Correntes	66.327.378,00	66.327.378,00	5.393.659,74	8,13	8.057.965,66	12,15	58.269.412,34

Relatório Resumido de Execução Orçamentária

Prefeitura Municipal de Osasco - SP (Poder Executivo)

Orçamentos Fiscal e da Seguridade Social

CNPJ:

Exercício: 2019

Período de referência: 2º bimestre



Recargas Orçamentárias	Estágios da Receita Orçamentária					SALDO (a-c)
	PREVISÃO INICIAL	PREVISÃO ATUALIZADA (a)	RECEITAS REALIZADAS		% (c/a)	
			No Bimestre (b)	% (b/a)		
RECEITAS DE CAPITAL	392.639.689,00	392.639.689,00	1,58	7.569.253,26	1,93	385.070.435,74
OPERAÇÕES DE CRÉDITO	105.113.341,00	105.113.341,00	3,15	3.307.500,00	3,15	101.805.841,00
Operações de Crédito - Mercado Interno	65.365.341,00	65.365.341,00	5,06	3.307.500,00	5,06	62.057.841,00
Operações de Crédito - Mercado Externo	39.748.000,00	39.748.000,00	0,00	0,00	0,00	39.748.000,00
ALIEIÇÃO DE BENS	157.373.557,00	157.373.557,00	0,00	0,00	0,00	157.373.557,00
Alienação de Bens Móveis	0,00	0,00	0,00	0,00	0,00	0,00
Alienação de Bens Imóveis	157.373.557,00	157.373.557,00	0,00	0,00	0,00	157.373.557,00
Alienação de Bens Intangíveis	1.000,00	1.000,00	0,00	0,00	0,00	1.000,00
AMORTIZAÇÕES DE EMPRÉSTIMOS	1.000,00	1.000,00	0,00	0,00	0,00	1.000,00
TRANSFERÊNCIAS DE CAPITAL	130.151.791,00	130.151.791,00	2,22	4.261.753,26	3,27	125.890.037,74
Transferências da União e de suas Entidades	128.546.291,00	128.546.291,00	2,25	4.261.753,26	3,32	124.284.537,74
Transferências dos Estados e do Distrito Federal e de suas Entidades	1.602.500,00	1.602.500,00	0,00	0,00	0,00	1.602.500,00
Transferências dos Municípios e de suas Entidades	0,00	0,00	0,00	0,00	0,00	0,00
Transferências de Instituições Privadas	3.000,00	3.000,00	0,00	0,00	0,00	3.000,00
Transferências de Outras Instituições Públicas	0,00	0,00	0,00	0,00	0,00	0,00
Transferências do Exterior	0,00	0,00	0,00	0,00	0,00	0,00
Transferências de Pessoas Físicas	0,00	0,00	0,00	0,00	0,00	0,00
Transferências Provenientes de Depósitos Não Identificados	0,00	0,00	0,00	0,00	0,00	0,00
OUTRAS RECEITAS DE CAPITAL	0,00	0,00	0,00	0,00	0,00	0,00
Integralização do Capital Social	0,00	0,00	0,00	0,00	0,00	0,00
Remuneração das Disponibilidades do Tesouro	0,00	0,00	0,00	0,00	0,00	0,00
Resgate de Títulos do Tesouro	0,00	0,00	0,00	0,00	0,00	0,00
Demais Receitas de Capital	0,00	0,00	0,00	0,00	0,00	0,00
RECEITAS (INTRA-ORÇAMENTÁRIAS) (II)	120.523.445,00	120.523.445,00	14,26	35.051.949,55	29,08	85.471.495,45
SUBTOTAL DAS RECEITAS (III) = (I + II)	2.984.853.569,00	2.984.853.569,00	14,30	909.347.246,16	30,47	2.075.506.322,84
OPERAÇÕES DE CRÉDITO/REFINANCIAMENTO (IV)	0,00	0,00	0,00	0,00	0,00	0,00
Operações de Crédito - Mercado Interno	0,00	0,00	0,00	0,00	0,00	0,00
Mobilizatória	0,00	0,00	0,00	0,00	0,00	0,00
Contratual	0,00	0,00	0,00	0,00	0,00	0,00
Operações de Crédito - Mercado Externo	0,00	0,00	0,00	0,00	0,00	0,00
Mobilizatória	0,00	0,00	0,00	0,00	0,00	0,00
Contratual	0,00	0,00	0,00	0,00	0,00	0,00
SUBTOTAL COM REFINANCIAMENTO (V) = (III + IV)	2.984.853.569,00	2.984.853.569,00	14,30	909.347.246,16	30,47	2.075.506.322,84
DÉFICIT (VI)	0,00	0,00	0,00	0,00	0,00	0,00
TOTAL (VII) = (V + VI)	2.984.853.569,00	2.984.853.569,00	14,30	909.347.246,16	30,47	2.075.506.322,84
SALDOS DE EXERCÍCIOS ANTERIORES	0,00	0,00	0,00	0,00	0,00	0,00
Recursos Arrecadados em Exercícios Anteriores - RPPS						
Superávit Financeiro Utilizado para Créditos Adicionais						

RREO-Anexo 01 | Tabela 1.0 - Balanço Orçamentário

Despesas Orçamentárias	Estágios da Despesa Orçamentária					INSCRITAS EM RESTOS A PAGAR NÃO PROCESSADOS (k)
	DOTAÇÃO INICIAL (d)	DOTAÇÃO ATUALIZADA (e)	DESPESAS EMPENHADAS ATÉ O BIMESTRE (f)	SALDO (g) = (e-f)	DESPESAS LIQUIDADAS ATÉ O BIMESTRE (h)	
Despesas Orçamentárias						
DESPESAS EMPENHADAS NO BIMESTRE						
DESPESAS LIQUIDADAS NO BIMESTRE						
SALDO (i) = (e-h)						
DESPESAS PAGAS ATÉ O BIMESTRE (j)						


Relatório Resumido de Execução Orçamentária
Prefeitura Municipal de Osasco - SP (Poder Executivo)
Orçamentos Fiscal e da Seguridade Social
CNPJ:
Exercício: 2019
Período de referência: 2º bimestre



Despesas Orçamentárias	Estágios da Despesa Orçamentária										INSCRITAS EM RESTOS A PAGAR NÃO PROCESSADOS (k)
	DOTAÇÃO INICIAL (d)	DOTAÇÃO ATUALIZADA (e)	DESPESAS EMPENHADAS NO BIMESTRE	DESPESAS LIQUIDADAS NO BIMESTRE	SALDO (g) = (e-f)	DESPESAS EMPENHADAS ATÉ O BIMESTRE (f)	DESPESAS LIQUIDADAS ATÉ O BIMESTRE (h)	SALDO (i) = (e-h)	DESPESAS PAGAS ATÉ O BIMESTRE (j)	DESPESAS LIQUIDADAS ATÉ O BIMESTRE (h)	
DESPESAS (EXCETO INTRA-ORÇAMENTÁRIAS) (VIII)	2.864.330,124,00	2.882.441,746,30	401.474,672,52	1.117.095,874,18	1.765.345,872,12	353.783,772,90	610.288.156,01	2.272.173.590,29	571.164.894,71		
DESPESAS CORRENTES	2.336.748,919,00	2.365.248.643,97	372.230.162,02	1.053.532.321,14	1.311.716.322,83	326.518.278,89	565.019.769,87	1.800.228.874,10	527.094.966,03		
PESSOAL E ENCARGOS SOCIAIS	1.027.780.637,00	1.036.089.276,13	164.041.601,21	313.035.343,54	725.033.932,59	151.916.773,94	300.800.498,87	737.268.777,26	296.671.792,16		
JUROS E ENCARGOS DA DÍVIDA	8.165.000,00	8.165.000,00	1.135.951,03	2.284.845,43	5.880.154,57	1.135.951,03	2.284.845,43	5.880.154,57	2.284.845,43		
OUTRAS DESPESAS CORRENTES	1.300.803.282,00	1.319.014.367,84	207.052.609,78	738.212.132,17	580.802.235,67	173.465.553,92	261.934.425,57	1.057.079.942,27	228.138.328,44		
DESPESAS DE CAPITAL	513.722.260,00	503.334.157,33	29.244.510,50	63.563.553,04	439.770.604,29	27.285.494,01	45.248.386,14	455.085.771,19	44.089.928,68		
INVESTIMENTOS	485.589.220,00	475.201.117,33	25.012.889,33	54.909.704,41	420.291.412,92	23.033.872,84	36.594.537,51	438.606.579,82	35.416.080,05		
INVERSOES FINANCEIRAS	0,00	0,00	0,00	0,00	0,00	0,00	0,00	0,00	0,00		
AMORTIZAÇÃO DA DÍVIDA	28.133.040,00	28.133.040,00	4.231.621,17	8.653.846,63	19.479.191,37	4.231.621,17	8.653.846,63	19.479.191,37	8.653.846,63		
RESERVA DE CONTINGÊNCIA	13.858.945,00	13.858.945,00	0,00	0,00	0,00	0,00	0,00	0,00	0,00		
DESPESAS (INTRA-ORÇAMENTÁRIAS) (IX)	120.523.445,00	120.443.445,00	16.969.983,07	34.344.065,64	86.099.379,36	16.969.983,07	34.343.954,94	86.099.490,06	26.158.347,88		
SUBTOTAL DAS DESPESAS (X) = (VIII + IX)	2.984.853.569,00	3.002.885.191,30	418.443.655,59	1.151.439.939,82	1.851.445.251,48	370.752.755,97	644.612.110,95	2.358.273.080,35	597.323.242,59		
AMORTIZAÇÃO DA DÍVIDA/REFINANCIAMENTO (XI)	0,00	0,00	0,00	0,00	0,00	0,00	0,00	0,00	0,00		
Amortização da Dívida Interna	0,00	0,00	0,00	0,00	0,00	0,00	0,00	0,00	0,00		
Dívida Mobiliária	0,00	0,00	0,00	0,00	0,00	0,00	0,00	0,00	0,00		
Outras Dívidas	0,00	0,00	0,00	0,00	0,00	0,00	0,00	0,00	0,00		
Amortização da Dívida Externa	0,00	0,00	0,00	0,00	0,00	0,00	0,00	0,00	0,00		
Dívida Mobiliária	0,00	0,00	0,00	0,00	0,00	0,00	0,00	0,00	0,00		
Outras Dívidas	0,00	0,00	0,00	0,00	0,00	0,00	0,00	0,00	0,00		
SUBTOTAL COM REFINANCIAMENTO (XII) = (XI + XII)	2.984.853.569,00	3.002.885.191,30	418.443.655,59	1.151.439.939,82	1.851.445.251,48	370.752.755,97	644.612.110,95	2.358.273.080,35	597.323.242,59		
SUPERÁVIT (XIII)	0,00	0,00	0,00	0,00	0,00	0,00	0,00	0,00	0,00		
TOTAL (XIV) = (XII + XIII)	2.984.853.569,00	3.002.885.191,30	418.443.655,59	1.151.439.939,82	1.851.445.251,48	370.752.755,97	644.612.110,95	2.358.273.080,35	597.323.242,59		
RESERVA DO RPPS											


RREO-Anexo 01 | Tabela 1.0 - Balanço Orçamentário

Receitas Intra Orçamentárias	Estágios de Receita Intra-Orçamentária				SALDO (a-c)
	PREVISÃO INICIAL	PREVISÃO ATUALIZADA (e)	PREVISÃO ATUALIZADA (e) No Bimestre (b)	RECEITAS REALIZADAS Até o Bimestre (c)	
Receitas Intra Orçamentárias	-	-	-	-	-
RECEITAS (INTRA-ORÇAMENTÁRIAS) (II)	120.523.445,00	120.523.445,00	17.192.386,46	14,26	35.051.949,55
RECEITAS CORRENTES	120.523.445,00	120.523.445,00	17.192.386,46	14,26	35.051.949,55
IMPOSTOS, TAXAS E CONTRIBUIÇÕES DE MELHORIA	0,00	0,00	0,00	0,00	0,00
Impostos	0,00	0,00	0,00	0,00	0,00
Taxas	0,00	0,00	0,00	0,00	0,00
Contribuição de Melhoria	0,00	0,00	0,00	0,00	0,00
CONTRIBUIÇÕES	120.523.445,00	120.523.445,00	17.192.386,46	14,26	35.051.949,55
Contribuições Sociais	120.523.445,00	120.523.445,00	17.192.386,46	14,26	35.051.949,55
Contribuições Econômicas	0,00	0,00	0,00	0,00	0,00
Contribuições para Entidades Privadas de Serviço Social e de Formação Profissional	0,00	0,00	0,00	0,00	0,00
Contribuição para o Custeio do Serviço de Iluminação Pública	0,00	0,00	0,00	0,00	0,00
RECEITA PATRIMONIAL	0,00	0,00	0,00	0,00	0,00
Exploração do Patrimônio Imobiliário do Estado	0,00	0,00	0,00	0,00	0,00
Valores Mobiliários	0,00	0,00	0,00	0,00	0,00
Delegação de Serviços Públicos mediante Concessão, Permissão, Autorização ou Licença	0,00	0,00	0,00	0,00	0,00



Relatório Resumido de Execução Orçamentária
Prefeitura Municipal de Osasco - SP (Poder Executivo)
Orçamentos Fiscal e da Seguridade Social
CNPJ:
Exercício: 2019
Período de referência: 2º bimestre


Receitas Intra Orçamentárias	Estágios da Receita Intra-Orçamentária						SALDO (a-c)
	PREVISÃO INICIAL	PREVISÃO ATUALIZADA (e)	RECEITAS REALIZADAS		% (c/a)		
			No Bimestre (b)	% (b/a)			
Exploração de Recursos Naturais	0,00	0,00	0,00	0,00	0,00	0,00	0,00
Exploração do Patrimônio Intangível	0,00	0,00	0,00	0,00	0,00	0,00	0,00
Cessão de Direitos	0,00	0,00	0,00	0,00	0,00	0,00	0,00
Demais Receitas Patrimoniais	0,00	0,00	0,00	0,00	0,00	0,00	0,00
RECEITA AGROPECUÁRIA	0,00	0,00	0,00	0,00	0,00	0,00	0,00
RECEITA INDUSTRIAL	0,00	0,00	0,00	0,00	0,00	0,00	0,00
RECEITA DE SERVIÇOS	0,00	0,00	0,00	0,00	0,00	0,00	0,00
Serviços Administrativos e Comerciais Gerais	0,00	0,00	0,00	0,00	0,00	0,00	0,00
Serviços e Atividades Referentes à Navegação e ao Transporte	0,00	0,00	0,00	0,00	0,00	0,00	0,00
Serviços e Atividades Referentes à Saúde	0,00	0,00	0,00	0,00	0,00	0,00	0,00
Serviços e Atividades Financeiras	0,00	0,00	0,00	0,00	0,00	0,00	0,00
Outros Serviços	0,00	0,00	0,00	0,00	0,00	0,00	0,00
TRANSFERÊNCIAS CORRENTES	0,00	0,00	0,00	0,00	0,00	0,00	0,00
Transferências da União e de suas Entidades							
Transferências dos Estados e do Distrito Federal e de suas Entidades	0,00	0,00	0,00	0,00	0,00	0,00	0,00
Transferências dos Municípios e de suas Entidades							
Transferências de Instituições Privadas							
Transferências de Outras Instituições Públicas	0,00	0,00	0,00	0,00	0,00	0,00	0,00
Transferências do Exterior							
Transferências de Pessoas Físicas							
Transferências Provenientes de Depósitos Não Identificados							
OUTRAS RECEITAS CORRENTES	0,00	0,00	0,00	0,00	0,00	0,00	0,00
Multas Administrativas, Contratuais e Judiciais	0,00	0,00	0,00	0,00	0,00	0,00	0,00
Indenizações, Resituições e Ressarcimentos	0,00	0,00	0,00	0,00	0,00	0,00	0,00
Bens, Direitos e Valores Incorporados ao Patrimônio Público	0,00	0,00	0,00	0,00	0,00	0,00	0,00
Demais Receitas Correntes	0,00	0,00	0,00	0,00	0,00	0,00	0,00
RECEITAS DE CAPITAL	0,00	0,00	0,00	0,00	0,00	0,00	0,00
OPERAÇÕES DE CRÉDITO	0,00	0,00	0,00	0,00	0,00	0,00	0,00
Operações de Crédito - Mercado Interno	0,00	0,00	0,00	0,00	0,00	0,00	0,00
Operações de Crédito - Mercado Externo	0,00	0,00	0,00	0,00	0,00	0,00	0,00
ALIENAÇÃO DE BENS	0,00	0,00	0,00	0,00	0,00	0,00	0,00
Alienação de Bens Móveis	0,00	0,00	0,00	0,00	0,00	0,00	0,00
Alienação de Bens Imóveis	0,00	0,00	0,00	0,00	0,00	0,00	0,00
Alienação de Bens Intangíveis	0,00	0,00	0,00	0,00	0,00	0,00	0,00
AMORTIZAÇÕES DE EMPRÉSTIMOS	0,00	0,00	0,00	0,00	0,00	0,00	0,00
TRANSFERÊNCIAS DE CAPITAL	0,00	0,00	0,00	0,00	0,00	0,00	0,00
Transferências da União e de suas Entidades							
Transferências dos Estados e do Distrito Federal e de suas Entidades	0,00	0,00	0,00	0,00	0,00	0,00	0,00
Transferências dos Municípios e de suas Entidades							
Transferências de Instituições Privadas							
Transferências de Outras Instituições Públicas	0,00	0,00	0,00	0,00	0,00	0,00	0,00
Transferências do Exterior							
Transferências de Pessoas Físicas							
Transferências Provenientes de Depósitos Não Identificados							
OUTRAS RECEITAS DE CAPITAL	0,00	0,00	0,00	0,00	0,00	0,00	0,00
Integralização do Capital Social	0,00	0,00	0,00	0,00	0,00	0,00	0,00

 <p>Sistema de Informações Contábeis e Fiscais do Setor Público Brasileiro</p>	Relatório Resumido de Execução Orçamentária	
	Prefeitura Municipal de Osasco - SP (Poder Executivo)	
	Orçamentos Fiscal e da Seguridade Social	
	CNPJ:	
	Exercício: 2019	
Período de referência: 2º bimestre		

Receitas Intra Orçamentárias	Estágios da Receita Intra-Orçamentária				SALDO (a-c)
	PREVISÃO INICIAL	PREVISÃO ATUALIZADA (e)	RECEITAS REALIZADAS		
			No Bimestre (b)	% (b/a)	
Remuneração das Disponibilidades do Tesouro					
Resgate de Títulos do Tesouro					
Demais Receitas de Capital	0,00	0,00	0,00	0,00	0,00
					0,00

RREO-Anexo 01 | Tabela 1.0 - Balanço Orçamentário

Despesas Intra Orçamentárias	Estágios da Despesa Intra-Orçamentária									
	DOTAÇÃO INICIAL (d)	DOTAÇÃO ATUALIZADA (e)	DESPESAS EMPENHADAS NO BIMESTRE	DESPESAS EMPENHADAS ATÉ O BIMESTRE (f)	SALDO (g) = (e-f)	DESPESAS LIQUIDADAS NO BIMESTRE	DESPESAS LIQUIDADAS ATÉ O BIMESTRE (h)	SALDO (i) = (e-h)	DESPESAS PAGAS ATÉ O BIMESTRE (j)	INSCRITAS EM RESTOS A PAGAR NÃO PROCESSADOS (k)
Despesas Intra Orçamentárias										
DESPESAS (INTRA-ORÇAMENTÁRIAS) (IX)	120.523.445,00	120.443.445,00	16.968.983,07	34.344.065,64	86.099.379,36	16.968.983,07	34.343.954,94	86.099.490,06	26.158.347,88	-
DESPESAS CORRENTES	118.750.481,00	118.670.481,00	16.849.976,43	34.106.052,36	84.564.428,64	16.849.976,43	34.105.941,66	84.564.539,34	25.920.334,60	-
PESSOAL E ENCARGOS SOCIAIS	118.036.445,00	117.956.445,00	16.564.260,66	33.543.590,08	84.412.854,92	16.564.260,66	33.543.479,38	84.412.965,62	25.357.872,32	-
JUROS E ENCARGOS DA DÍVIDA	714.036,00	714.036,00	285.715,77	562.462,28	151.573,72	285.715,77	562.462,28	151.573,72	562.462,28	-
OUTRAS DESPESAS CORRENTES	0,00	0,00	0,00	0,00	0,00	0,00	0,00	0,00	0,00	-
DESPESAS DE CAPITAL	1.772.964,00	1.772.964,00	119.006,64	238.013,28	1.534.950,72	119.006,64	238.013,28	1.534.950,72	238.013,28	-
INVESTIMENTOS	0,00	0,00	0,00	0,00	0,00	0,00	0,00	0,00	0,00	-
INVERSÕES FINANCEIRAS	0,00	0,00	0,00	0,00	0,00	0,00	0,00	0,00	0,00	-
AMORTIZAÇÃO DA DÍVIDA	1.772.964,00	1.772.964,00	119.006,64	238.013,28	1.534.950,72	119.006,64	238.013,28	1.534.950,72	238.013,28	-
RESERVA DE CONTINGÊNCIA										

 Sistema de Informações Contábeis e Fiscais do Setor Público Brasileiro TESOURO NACIONAL	Relatório Resumido de Execução Orçamentária
	Prefeitura Municipal de Osasco - SP (Poder Executivo)
	Orçamentos Fiscal e da Seguridade Social
	CNPJ:
	Exercício: 2019
	Período de referência: 2º bimestre

RREO-Anexo 01 | Tabela 1.0 - Balanço Orçamentário

Notas Explicativas	Valores
	30/04/2019
Notas Explicativas	-
Notas Explicativas	

Relatório Resumido de Execução Orçamentária
Prefeitura Municipal de Osasco - SP (Poder Executivo)
Orçamentos Fiscal e da Seguridade Social
CNPJ:
Exercício: 2019
Período de referência: 2º bimestre



RREO-Anexo 02 | Tabela 2.0 - Demonstrativo da Execução das Despesas por Função/Subfunção | Total das Despesas Exceto Intra-Orçamentárias

Função/Subfunção	Execução da Despesa										INSCRITAS EM RESTOS A PAGAR NÃO PROCESSADOS (f)
	DOTAÇÃO INICIAL	DOTAÇÃO ATUALIZADA (e)	DESPESAS EMPENHADAS NO BIMESTRE	DESPESAS EMPENHADAS ATÉ O BIMESTRE (b)	% (b/total b)	SALDO (c) = (e-b)	DESPESAS LIQUIDADAS NO BIMESTRE	DESPESAS LIQUIDADAS ATÉ O BIMESTRE (d)	% (d/total d)	SALDO (e) = (e-d)	
DESPESAS (EXCETO INTRA-ORÇAMENTÁRIAS) (f)	2.864.330.124,00	2.882.441.746,30	401.474.672,52	1.117.096.874,18	97,02	1.765.346.872,12	353.783.772,90	610.268.156,01	94,67	2.272.173.590,29	
Legislativa	60.704.000,00	60.704.000,00	7.824.710,29	21.417.157,68	1,86	39.286.842,32	7.727.720,89	14.980.946,91	2,32	45.723.053,09	
Ação Legislativa	60.704.000,00	60.704.000,00	7.824.710,29	21.417.157,68	1,86	39.286.842,32	7.727.720,89	14.980.946,91	2,32	45.723.053,09	
Controle Externo					0,00				0,00		
FU01 - Administração Geral					0,00				0,00		
FU01 - Demais Subfunções					0,00				0,00		
Judiciária	16.068.037,00	15.640.209,00	3.035.442,72	7.363.413,69	0,64	6.276.795,31	3.140.528,42	6.187.252,24	0,96	9.452.956,76	
Ação Judiciária					0,00				0,00		
Defesa do Interesse Público no Processo Judiciário					0,00				0,00		
FU02 - Administração Geral	2.000,00	2.000,00	0,00	0,00	0,00	2.000,00	0,00	0,00	0,00	2.000,00	
FU02 - Demais Subfunções	16.066.037,00	15.638.209,00	3.035.442,72	7.363.413,69	0,64	8.274.795,31	3.140.528,42	6.187.252,24	0,96	9.450.956,76	
Essencial à Justiça	0,00	0,00	0,00	0,00	0,00	0,00	0,00	0,00	0,00	0,00	
Defesa da Ordem Jurídica					0,00				0,00		
Representação Judicial e Extrajudicial					0,00				0,00		
FU03 - Administração Geral					0,00				0,00		
FU03 - Demais Subfunções					0,00				0,00		
Administração	283.348.383,00	294.897.336,41	28.071.509,89	107.098.115,53	9,30	187.799.220,88	28.153.513,59	44.389.227,30	6,89	250.508.109,11	
Planejamento e Orçamento	3.413.536,00	3.413.033,55	468.019,87	952.359,54	0,08	2.462.674,01	476.289,63	854.816,70	0,13	2.560.216,85	
FU04 - Administração Geral	111.007.521,00	115.483.852,56	10.251.399,06	51.826.268,13	4,50	63.657.584,43	13.736.343,35	25.640.959,94	3,98	89.842.892,62	
Administração Financeira	15.112.296,00	12.932.371,60	1.614.528,35	3.617.047,89	0,31	9.315.323,71	1.654.117,14	3.352.271,36	0,52	9.580.100,24	
Controle Interno	3.817.942,00	2.997.145,06	233.663,83	614.235,34	0,05	2.382.908,72	295.012,58	504.601,72	0,08	2.492.543,34	
Normalização e Fiscalização					0,00				0,00		
Tecnologia da Informação	159.383.204,00	159.455.049,64	15.439.676,84	50.017.982,69	4,34	109.437.066,95	11.992.918,95	13.998.725,64	2,17	145.461.324,00	
Ordenamento Territorial					0,00				0,00		
Formação de Recursos Humanos	609.884,00	609.884,00	64.221,94	70.221,94	0,01	539.662,06	36.851,94	42.851,94	0,01	567.032,06	
Administração de Receitas					0,00				0,00		
Administração de Concessões					0,00				0,00		
Comunicação Social					0,00				0,00		
FU04 - Demais Subfunções	4.000,00	4.000,00	0,00	0,00	0,00	4.000,00	0,00	0,00	0,00	4.000,00	
Defesa Nacional	0,00	0,00	0,00	0,00	0,00	0,00	0,00	0,00	0,00	0,00	
Defesa Aérea					0,00				0,00		
Defesa Naval					0,00				0,00		
Defesa Terrestre					0,00				0,00		
FU05 - Administração Geral					0,00				0,00		
FU05 - Demais Subfunções					0,00				0,00		
Segurança Pública	61.595.703,00	62.475.245,92	9.529.186,57	20.317.460,86	1,76	42.157.755,06	8.610.348,04	17.003.157,56	2,64	45.472.086,36	
Policimento	60.618.802,00	61.398.344,92	9.532.626,53	20.298.975,16	1,76	41.101.368,76	8.600.401,80	16.993.111,81	2,64	44.405.233,11	
Defesa Civil	964.151,00	1.064.151,00	-3.439,96	20.515,70	0,00	1.043.635,30	9.946,24	10.045,75	0,00	1.054.105,25	
Informação e Inteligência	12.750,00	12.750,00	0,00	0,00	0,00	12.750,00	0,00	0,00	0,00	12.750,00	
FU06 - Administração Geral					0,00				0,00		
FU06 - Demais Subfunções					0,00				0,00		
Relações Exteriores	0,00	0,00	0,00	0,00	0,00	0,00	0,00	0,00	0,00	0,00	
Relações Diplomáticas					0,00				0,00		
Cooperação Internacional					0,00				0,00		
FU07 - Administração Geral					0,00				0,00		
FU07 - Demais Subfunções					0,00				0,00		
Assistência Social	32.921.207,00	34.581.440,12	6.983.921,82	10.663.737,81	0,83	23.917.702,31	5.008.446,09	7.953.453,47	1,23	26.627.986,65	
Assistência ao Idoso					0,00				0,00		
Assistência ao Portador de Deficiência					0,00				0,00		
Assistência à Criança e ao Adolescente					0,00				0,00		
Assistência Comunitária					0,00				0,00		

Relatório Resumido de Execução Orçamentária
Prefeitura Municipal de Osasco - SP (Poder Executivo)
Orçamentos Fiscal e da Seguridade Social
CNPJ:
Exercício: 2019
Período de referência: 2º bimestre



Função/Subfunção	Execução da Despesa										INSCRITAS EM RESTOS A PAGAR NÃO PROCESSADOS (f)
	DOTAÇÃO INICIAL	DOTAÇÃO ATUALIZADA (a)	DESPESAS EMPENHADAS NO BIMESTRE	DESPESAS EMPENHADAS ATÉ O BIMESTRE (b)	% (b/total b)	SALDO (c) = (a-b)	DESPESAS LIQUIDADAS NO BIMESTRE	DESPESAS LIQUIDADAS ATÉ O BIMESTRE (d)	% (d/total d)	SALDO (e) = (a-c)	
FU08 - Administração Geral	16.597.211,00	17.702.663,92	3.713.483,89	7.386.863,78	0,64	10.315.600,14	3.884.003,52	6.777.300,56	1,05	10.925.383,36	
FU08 - Demais Subfunções	16.323.996,00	16.878.776,20	2.670.427,73	20.133.502,86	0,28	13.601.902,17	1.124.442,57	1.176.152,91	0,18	15.702.623,29	
Previdência Social	202.015.600,00	202.015.600,00	30.606.066,49	60.811.261,71	5,28	141.204.338,29	30.585.412,03	60.317.712,94	9,36	141.897.887,06	
Previdência Básica					0,00				0,00		
Previdência do Regime Estatutário	202.015.600,00	202.015.600,00	30.606.066,49	60.811.261,71	5,28	141.204.338,29	30.585.412,03	60.317.712,94	9,36	141.897.887,06	
Previdência Complementar					0,00				0,00		
Previdência Especial					0,00				0,00		
FU09 - Administração Geral					0,00				0,00		
FU09 - Demais Subfunções					0,00				0,00		
Saúde	621.171.140,00	624.706.335,98	112.344.442,86	282.908.121,93	24,57	341.798.214,05	89.257.366,25	158.676.210,94	24,77	465.030.125,04	
Atenção Básica	57.282.025,00	59.914.185,08	9.077.022,85	20.133.502,86	1,75	59.780.692,22	6.353.375,02	6.566.282,83	1,33	51.347.902,25	
Assistência Hospitalar e Ambulatorial	245.317.496,00	245.297.285,79	96.481.305,41	155.907.968,32	13,54	89.398.317,47	39.982.567,43	65.343.318,87	10,14	179.953.966,92	
Supporte Profilático e Terapêutico	24.233.497,00	24.233.497,00	5.943.809,94	17.588.501,68	1,53	7.731.178,72	2.412.654,43	2.469.324,43	0,38	22.850.355,97	
Vigilância Sanitária	3.811.100,00	4.025.595,93	77.585,60	79.661,35	0,01	3.945.934,58	0,00	2.075,75	0,00	4.023.520,18	
Vigilância Epidemiológica	1.510.000,00	1.510.000,00	128.222,80	489.850,80	0,04	1.020.149,20	134.128,00	231.628,00	0,04	1.278.372,00	
Alimentação e Nutrição					0,00				0,00		
FU10 - Administração Geral	288.772.782,00	287.854.754,31	40.636.998,96	88.702.857,62	7,70	199.151.896,69	40.395.151,07	83.057.801,76	12,88	204.796.952,55	
FU10 - Demais Subfunções	264.240,00	784.834,47	-512,70	5.779,30	0,00	779.055,17	-512,70	5.779,30	0,00	779.055,17	
Trabalho	19.071.086,00	18.481.314,28	836.316,03	10.591.039,83	0,92	7.890.274,45	2.717.098,30	3.725.424,15	0,58	14.755.890,13	
Proteção e Benefícios ao Trabalhador	1.777.953,00	1.780.254,40	377.800,59	1.197.925,56	0,10	592.328,84	295.045,26	314.061,23	0,05	1.466.193,17	
Relações de Trabalho					0,00				0,00		
Empregabilidade	9.691.025,00	9.432.827,98	0,00	7.418.305,64	0,64	2.074.322,34	1.463.434,84	1.902.225,87	0,30	7.590.402,11	
Fomento ao Trabalho	2.725.001,00	2.563.634,00	0,00	796.202,54	0,07	1.767.431,46	398.101,27	398.101,27	0,06	2.165.532,73	
FU11 - Administração Geral	4.877.499,00	4.644.797,90	558.515,44	1.178.606,09	0,10	3.468.191,81	560.516,39	1.111.035,78	0,17	3.532.782,12	
FU11 - Demais Subfunções					0,00				0,00		
Educação	696.715.104,00	708.897.724,53	146.483.420,61	317.188.701,40	27,55	391.729.023,13	94.299.211,94	161.657.025,53	25,08	547.240.699,00	
Ensino Fundamental	282.572.181,00	285.374.875,00	63.288.673,09	132.897.667,91	11,54	132.477.207,09	38.281.176,71	66.501.963,88	10,32	198.875.911,12	
Ensino Médio	5.478.165,00	5.478.165,00	717.828,64	1.611.603,44	0,14	3.866.561,56	769.950,84	1.552.524,86	0,24	3.925.640,14	
Ensino Profissional					0,00				0,00		
Ensino Superior	328.885,00	358.885,00	56.138,11	122.677,09	0,01	236.207,91	60.126,58	114.489,90	0,02	244.395,10	
Educação Infantil	276.706.153,00	272.739.599,53	55.627.204,49	111.242.775,90	9,66	161.496.823,63	35.633.376,23	64.498.896,57	10,01	208.240.700,96	
Educação de Jovens e Adultos	6.739.341,00	4.793.406,00	197.829,13	744.904,53	0,06	4.046.501,47	206.510,88	442.338,86	0,07	4.351.067,14	
Educação Especial	917.364,00	917.364,00	0,00	647.046,78	0,06	270.317,22	151.625,66	224.280,09	0,03	693.083,91	
Educação Básica					0,00				0,00		
FU12 - Administração Geral	86.673.754,00	105.669.314,00	18.883.211,92	40.830.633,27	3,55	64.838.680,73	11.992.439,23	18.667.888,66	2,90	87.001.425,34	
FU12 - Demais Subfunções	54.299.261,00	53.566.116,00	7.732.535,23	29.071.392,48	2,52	24.494.723,52	7.204.103,81	9.654.640,71	1,50	43.911.475,29	
Cultura	15.330.932,00	15.379.564,30	5.260.549,26	7.237.823,23	0,63	8.141.641,07	1.500.965,44	2.937.785,33	0,46	12.441.778,97	
Patrimônio Histórico Artístico e Arqueológico					0,00				0,00		
Difusão Cultural	15.299.932,00	15.348.564,30	5.260.549,26	7.237.823,23	0,63	8.110.641,07	1.500.965,44	2.937.785,33	0,46	12.410.778,97	
FU13 - Administração Geral	31.000,00	31.000,00	0,00	0,00	0,00	31.000,00	0,00	0,00	0,00	31.000,00	
FU13 - Demais Subfunções	261.008.642,00	27.767.547,00	3.174.814,33	3.433.285,65	0,30	24.334.261,95	2.923.503,33	2.928.788,10	0,45	24.638.758,90	
Direitos da Cidadania					0,00				0,00		
Custódia e Reintegração Social	3.398.525,00	3.157.430,00	268.140,80	274.173,57	0,02	2.883.256,43	16.829,80	22.114,57	0,00	3.135.315,43	
Direitos Individuais Coletivos e Difusos					0,00				0,00		
Assistência aos Povos Indígenas					0,00				0,00		
FU14 - Administração Geral	124.000,00	124.000,00	6.960,00	6.960,00	0,00	117.040,00	6.960,00	6.960,00	0,00	117.040,00	
FU14 - Demais Subfunções	24.486.117,00	24.486.117,00	2.899.713,53	3.152.152,06	0,27	21.333.964,82	2.899.713,53	2.899.713,53	0,45	21.586.403,47	
Urbanismo	476.487.764,00	476.783.649,20	12.563.216,95	148.192.952,57	12,87	328.590.696,63	31.435.894,64	44.438.851,40	6,89	432.344.797,80	
Infra-Estrutura Urbana	290.309.620,00	291.743.963,75	7.397.720,11	31.178.647,26	2,71	280.565.316,49	4.954.419,22	6.952.644,75	1,08	284.791.319,00	
Serviços Urbanos	166.816.834,00	164.306.997,71	2.151.820,99	110.501.101,24	9,60	53.805.896,47	23.491.318,36	31.261.603,33	4,85	133.045.394,38	
Transportes Coletivos Urbanos					0,00				0,00		
FU15 - Administração Geral	20.380.210,00	20.731.687,74	3.013.675,85	6.513.204,07	0,57	14.218.483,67	2.990.157,06	6.224.603,32	0,97	14.507.084,42	
FU15 - Demais Subfunções	1.000,00	1.000,00	0,00	0,00	0,00	1.000,00	0,00	0,00	0,00	1.000,00	
Habitado	57.192.189,00	56.176.282,20	2.478.548,45	13.657.936,25	1,19	42.518.345,95	3.100.750,91	5.577.984,25	0,87	50.598.297,95	
Habitado Rural					0,00				0,00		

Relatório Resumido de Execução Orçamentária
Prefeitura Municipal de Osasco - SP (Poder Executivo)
Orçamentos Fiscal e da Seguridade Social
CNPJ:
Exercício: 2019
Período de referência: 2º bimestre



Função/Subfunção	Execução da Despesa										INSCRITAS EM RESTOS A PAGAR NÃO PROCESSADOS (f)
	DOTAÇÃO INICIAL	DOTAÇÃO ATUALIZADA (a)	DESPESAS EMPENHADAS NO BIMESTRE	DESPESAS EMPENHADAS ATÉ O BIMESTRE (b)	% (b/total b)	SALDO (c) = DESPESAS LIQUIDADAS NO BIMESTRE	DESPESAS LIQUIDADAS ATÉ O BIMESTRE (d)	% (d/total d)	SALDO (e) = A PAGAR NÃO PROCESSADOS (f)		
Habituação Urbana	42.391.024,00	42.191.024,00	500.357,43	9.303.511,94	0,61	32.887.512,06	1.180.636,00	1.781.651,20	0,28	40.409.372,80	
FU16 - Administração Geral	14.601.165,00	13.785.258,20	1.978.189,02	4.354.424,31	0,38	9.430.833,89	1.919.912,91	3.796.533,05	0,59	9.986.925,15	
FU16 - Demais Subfunções	200.000,00	200.000,00	0,00	0,00	0,00	200.000,00	0,00	0,00	0,00	200.000,00	
Saneamento	6.957.001,00	7.683.207,71	734.647,88	734.647,88	0,06	6.946.559,83	8.441,17	8.441,17	0,00	7.674.766,54	
Saneamento Básico Rural					0,00				0,00		
Saneamento Básico Urbano	6.957.001,00	7.683.207,71	734.647,88	734.647,88	0,06	6.946.559,83	8.441,17	8.441,17	0,00	7.674.766,54	
FU17 - Administração Geral					0,00				0,00		
FU17 - Demais Subfunções					0,00				0,00		
Gestão Ambiental	25.584.770,00	25.346.622,10	1.583.335,08	9.821.548,02	0,85	15.525.074,08	4.589.788,25	5.490.007,67	0,85	19.856.614,43	
Preservação e Conservação Ambiental	20.113.958,00	20.025.010,10	1.498.827,88	6.078.707,49	0,53	13.946.302,61	2.803.691,18	3.703.910,60	0,57	16.321.099,50	
Controle Ambiental	45.000,00	45.000,00	0,00	0,00	0,00	45.000,00	0,00	0,00	0,00	45.000,00	
Recuperação de Áreas Degradadas					0,00				0,00		
Recursos Hídricos	355.000,00	355.000,00	0,00	0,00	0,00	355.000,00	0,00	0,00	0,00	355.000,00	
Metecologia					0,00				0,00		
FU18 - Administração Geral					0,00				0,00		
FU18 - Demais Subfunções	5.070.812,00	4.921.612,00	84.707,20	3.742.840,53	0,33	1.178.771,47	1.786.097,07	1.786.097,07	0,28	3.135.514,83	
Ciência e Tecnologia	0,00	0,00	0,00	0,00	0,00	0,00	0,00	0,00	0,00	0,00	
Desenvolvimento Científico					0,00				0,00		
Desenvolvimento Tecnológico e Engenharia					0,00				0,00		
Difusão do Conhecimento Científico e Tecnológico					0,00				0,00		
FU19 - Administração Geral					0,00				0,00		
FU19 - Demais Subfunções					0,00				0,00		
Agricultura	648.450,00	648.450,00	0,00	0,00	0,00	648.450,00	0,00	0,00	0,00	648.450,00	
Abastecimento					0,00				0,00		
Extensão Rural					0,00				0,00		
Irrigação					0,00				0,00		
Promoção da Produção Agropecuária					0,00				0,00		
Deleza Agropecuária					0,00				0,00		
FU20 - Administração Geral					0,00				0,00		
FU20 - Demais Subfunções	648.450,00	648.450,00	0,00	0,00	0,00	648.450,00	0,00	0,00	0,00	648.450,00	
Organização Agrária	0,00	0,00	0,00	0,00	0,00	0,00	0,00	0,00	0,00	0,00	
Reforma Agrária					0,00				0,00		
Colonização					0,00				0,00		
FU21 - Administração Geral					0,00				0,00		
FU21 - Demais Subfunções					0,00				0,00		
Indústria	0,00	0,00	0,00	0,00	0,00	0,00	0,00	0,00	0,00	0,00	
Promoção Industrial					0,00				0,00		
Produção Industrial					0,00				0,00		
Mineração					0,00				0,00		
Propriedade Industrial					0,00				0,00		
Normalização e Qualidade					0,00				0,00		
FU22 - Administração Geral					0,00				0,00		
FU22 - Demais Subfunções					0,00				0,00		
Comércio e Serviços	8.284.182,00	8.201.166,73	1.205.874,79	2.679.484,08	0,23	5.521.682,65	1.072.174,60	2.144.062,47	0,33	6.057.104,26	
Promoção Comercial	8.238.182,00	8.175.166,73	1.205.874,79	2.679.484,08	0,23	5.495.682,65	1.072.174,60	2.144.062,47	0,33	6.031.104,26	
Comercialização					0,00				0,00		
Comércio Exterior					0,00				0,00		
Serviços Financeiros					0,00				0,00		
Turismo	6.000,00	6.000,00	0,00	0,00	0,00	6.000,00	0,00	0,00	0,00	6.000,00	
FU23 - Administração Geral					0,00				0,00		
FU23 - Demais Subfunções	20.000,00	20.000,00	0,00	0,00	0,00	20.000,00	0,00	0,00	0,00	20.000,00	
Comunicações	14.326.905,00	14.544.516,31	342.031,99	7.007.046,17	0,61	7.537.470,14	3.755.976,68	4.728.442,06	0,73	9.816.074,25	
Comunicações Postais					0,00				0,00		
Telecomunicações					0,00				0,00		
FU24 - Administração Geral					0,00				0,00		

Relatório Resumido de Execução Orçamentária
Prefeitura Municipal de Osasco - SP (Poder Executivo)
Orçamentos Fiscal e da Seguridade Social
CNPJ:
Exercício: 2019
Período de referência: 2º bimestre



Função/Subfunção	Execução da Despesa										INSCRITAS EM RESTOS A PAGAR NÃO PROCESSADOS (f)
	DOTAÇÃO INICIAL	DOTAÇÃO ATUALIZADA (a)	DESPESAS EMPENHADAS NO BIMESTRE	DESPESAS EMPENHADAS ATÉ O BIMESTRE (b)	% (b/III b)	SALDO (c) = (a-b)	DESPESAS LIQUIDADAS NO BIMESTRE	DESPESAS LIQUIDADAS ATÉ O BIMESTRE (d)	% (d/III d)	SALDO (e) = (a-d)	
FU24 - Demais Subfunções	14.326.905,00	14.544.516,31	342.031,99	7.007.046,17	0,00	0,61	3.755.976,68	4.728.442,06	0,73	9.816.074,25	
Energia	0,00	0,00	0,00	0,00	0,00	0,00	0,00	0,00	0,00	0,00	
Conservação de Energia											
Energia Elétrica											
Combustíveis Minerais											
Biocombustíveis											
FU25 - Administração Geral											
FU25 - Demais Subfunções	45.724.498,00	45.745.219,20	-523.004,23	27.282.167,91	2,37	18.463.051,29	6.486.551,02	10.105.296,29	1,57	35.639.922,91	
Transporte											
Transporte Aéreo											
Transporte Rodoviário											
Transporte Ferroviário											
Transporte Hidroviário											
Transportes Especiais	1.197.278,00	1.197.378,00	0,00	0,00	0,00	1.197.378,00	0,00	0,00	0,00	1.197.378,00	
FU26 - Administração Geral	9.924.374,00	9.945.095,20	1.363.076,51	3.081.193,88	0,27	6.863.901,32	1.279.590,09	2.636.647,08	0,41	7.308.486,12	
FU26 - Demais Subfunções	34.602.746,00	34.602.746,00	-1.886.080,74	24.200.974,03	2,10	10.401.771,97	5.206.990,93	7.468.649,21	1,16	27.134.096,79	
Desporto e Lazer	25.600.744,00	25.172.530,31	2.333.103,06	7.463.371,05	0,65	17.709.159,26	2.324.141,43	4.771.615,30	0,74	20.400.915,01	
Desporto de Rendimento	84.283,00	54.283,00	0,00	0,00	0,00	54.283,00	0,00	0,00	0,00	54.283,00	
Desporto Comunitário	9.682.122,00	10.489.589,60	184.331,24	1.440.625,16	0,13	9.048.964,44	106.160,46	242.460,46	0,04	10.247.129,14	
Lazer	3.200.172,00	2.728.328,53	0,00	1.309.400,00	0,11	1.418.928,53	199.100,14	397.745,88	0,06	2.330.582,65	
FU27 - Administração Geral	12.583.167,00	11.899.329,18	2.148.771,82	4.713.345,89	0,41	7.185.983,29	2.018.880,83	4.131.408,96	0,64	7.767.920,22	
FU27 - Demais Subfunções	1.000,00	1.000,00	0,00	0,00	0,00	1.000,00	0,00	0,00	0,00	1.000,00	
Encargos Especiais	142.734.840,00	142.734.840,00	27.106.539,88	51.246.470,93	4,45	91.488.369,07	27.106.539,88	51.246.470,93	7,95	91.488.369,07	
Reiniciamento da Dívida Interna	36.298.040,00	36.298.040,00	5.367.572,20	10.938.694,06	0,95	25.359.345,94	5.367.572,20	10.938.694,06	1,70	25.359.345,94	
Reiniciamento da Dívida Externa											
Serviço da Dívida Interna											
Serviço da Dívida Externa											
Transferências											
Outros Encargos Especiais	106.436.800,00	106.436.800,00	21.738.867,68	40.307.776,87	3,50	86.129.023,13	21.738.867,68	40.307.776,87	6,25	86.129.023,13	
Transferências para a Educação Básica											
FU28 - Demais Subfunções	13.858.945,00	13.858.945,00	0,00	0,00	0,00	13.858.945,00	0,00	0,00	0,00	13.858.945,00	
Reserva de Contingência	120.523.445,00	120.443.445,00	16.968.983,07	34.344.065,64	2,98	86.099.379,36	16.968.983,07	34.343.954,94	5,33	86.099.490,06	
DESPESAS (INTRA-ORÇAMENTÁRIAS) (II)	2.984.853.569,00	3.002.885.191,30	418.443.655,59	1.151.439.939,82	100,00	1.851.445.251,48	370.732.755,97	644.612.110,95	100,00	2.358.273.080,35	
TOTAL (III) = (I + II)											

RREO-Anexo 02 I Tabela 2.0 - Demonstrativo da Execução das Despesas por Função/Subfunção I Total de Despesas

Função/Subfunção - Intra	Execução da Despesa - Intra										INSCRITAS EM RESTOS A PAGAR NÃO PROCESSADOS (f)
	DOTAÇÃO INICIAL	DOTAÇÃO ATUALIZADA (a)	DESPESAS EMPENHADAS NO BIMESTRE	DESPESAS EMPENHADAS ATÉ O BIMESTRE (b)	% (b/III b)	SALDO (c) = (a-b)	DESPESAS LIQUIDADAS NO BIMESTRE	DESPESAS LIQUIDADAS ATÉ O BIMESTRE (d)	% (d/III d)	SALDO (e) = (a-d)	
DESPESAS (INTRA-ORÇAMENTÁRIAS) (II)	120.523.445,00	120.443.445,00	16.968.983,07	34.344.065,64	2,98	86.099.379,36	16.968.983,07	34.343.954,94	5,33	86.099.490,06	
Legislativa	2.296.000,00	2.296.000,00	245.325,91	481.921,01	0,04	1.814.078,99	245.325,91	481.921,01	0,07	1.814.078,99	
Ação Legislativa	2.296.000,00	2.296.000,00	245.325,91	481.921,01	0,04	1.814.078,99	245.325,91	481.921,01	0,07	1.814.078,99	
Controle Externo											
FU01 - Administração Geral											
FU01 - Demais Subfunções	2.503.213,00	2.503.213,00	290.004,20	588.503,44	0,05	1.914.709,56	290.004,20	588.503,44	0,09	1.914.709,56	
Judiciária											
Ação Judiciária											
Defesa do Interesse Público no Processo Judiciário	2.503.213,00	2.503.213,00	290.004,20	588.503,44	0,05	1.914.709,56	290.004,20	588.503,44	0,09	1.914.709,56	
FU02 - Administração Geral											
FU02 - Demais Subfunções	0,00	0,00	0,00	0,00	0,00	0,00	0,00	0,00	0,00	0,00	
Essencial à Justiça											

Relatório Resumido de Execução Orçamentária
Prefeitura Municipal de Osasco - SP (Poder Executivo)
Orçamentos Fiscal e da Seguridade Social
CNPJ:
Exercício: 2019
Período de referência: 2º bimestre



Função/Subfunção - Intra	Execução da Despesa - Intra									
	DOTAÇÃO INICIAL	DOTAÇÃO ATUALIZADA (a)	DESPESAS EMPENHADAS NO BIMESTRE	DESPESAS EMPENHADAS ATÉ O BIMESTRE (b)	% (b/III b)	SALDO (c) = DESPESAS LIQUIDADAS NO BIMESTRE	DESPESAS LIQUIDADAS ATÉ O BIMESTRE (d)	% (d/III d)	SALDO (e) = PAGAR NÃO PROCESSADOS	INSCRITAS EM RESTOS A PAGAR NÃO PROCESSADOS (f)
Defesa da Ordem Jurídica					0,00			0,00		
Representação Judicial e Extrajudicial					0,00			0,00		
FL03 - Administração Geral					0,00			0,00		
FL03 - Demais Subfunções					0,00			0,00		
Administração	5.340.604,00	5.340.604,00	602.183,56	1.218.125,96	0,11	4.122.478,04	1.218.125,96	0,19	4.122.478,04	
Planejamento e Orçamento	154.657,00	154.657,00	22.134,36	37.973,96	0,00	116.683,04	37.973,96	0,01	116.683,04	
FL04 - Administração Geral	3.284.867,00	3.284.867,00	345.895,81	704.234,29	0,06	2.580.632,71	704.234,29	0,11	2.580.632,71	
Administração Financeira	1.701.000,00	1.701.000,00	216.183,53	438.189,81	0,04	1.282.810,19	438.189,81	0,07	1.282.810,19	
Controle Interno	200.080,00	200.080,00	17.969,86	37.727,90	0,00	182.352,10	37.727,90	0,01	182.352,10	
Normalização e Fiscalização					0,00			0,00		
Tecnologia da Informação					0,00			0,00		
Ordenamento Territorial					0,00			0,00		
Formação de Recursos Humanos					0,00			0,00		
Administração de Receltas					0,00			0,00		
Administração de Concessões					0,00			0,00		
Comunicação Social					0,00			0,00		
FL04 - Demais Subfunções	0,00	0,00	0,00	0,00	0,00	0,00	0,00	0,00	0,00	
Defesa Nacional					0,00			0,00		
Defesa Aérea					0,00			0,00		
Defesa Naval					0,00			0,00		
Defesa Terrestre					0,00			0,00		
FL05 - Administração Geral					0,00			0,00		
FL05 - Demais Subfunções					0,00			0,00		
Segurança Pública	7.023.640,00	7.023.640,00	1.428.613,61	2.917.671,54	0,25	4.105.968,46	2.917.671,54	0,45	4.105.968,46	
Policimento	7.023.640,00	7.023.640,00	1.428.613,61	2.917.671,54	0,25	4.105.968,46	2.917.671,54	0,45	4.105.968,46	
Defesa Civil					0,00			0,00		
Informação e Inteligência					0,00			0,00		
FL06 - Administração Geral					0,00			0,00		
FL06 - Demais Subfunções					0,00			0,00		
Relações Exteriores	0,00	0,00	0,00	0,00	0,00	0,00	0,00	0,00	0,00	
Relações Diplomáticas					0,00			0,00		
Cooperação Internacional					0,00			0,00		
FL07 - Administração Geral					0,00			0,00		
FL07 - Demais Subfunções					0,00			0,00		
Assistência Social	1.702.274,00	1.702.274,00	330.734,29	659.169,76	0,06	1.043.104,24	659.169,76	0,10	1.043.104,24	
Assistência ao Idoso					0,00			0,00		
Assistência ao Portador de Deficiência					0,00			0,00		
Assistência à Criança e ao Adolescente					0,00			0,00		
Assistência Comunitária					0,00			0,00		
FL08 - Administração Geral	1.702.274,00	1.702.274,00	330.734,29	659.169,76	0,06	1.043.104,24	659.169,76	0,10	1.043.104,24	
FL08 - Demais Subfunções	734.000,00	734.000,00	97.912,13	194.248,45	0,02	539.751,55	194.137,75	0,03	539.862,25	
Previdência Social					0,00			0,00		
Previdência Básica					0,00			0,00		
Previdência do Regime Estatutário					0,02	539.751,55	194.137,75	0,03	539.862,25	
Previdência Complementar					0,00			0,00		
Previdência Especial					0,00			0,00		
FL09 - Administração Geral					0,00			0,00		
FL09 - Demais Subfunções					0,00			0,00		
Saúde	36.971.193,00	36.971.193,00	5.432.942,52	11.032.080,48	0,96	25.939.112,52	11.032.080,48	1,71	25.939.112,52	
Atenção Básica	2.000,00	2.000,00	0,00	0,00	0,00	2.000,00	0,00	0,00	2.000,00	
Assistência Hospitalar e Ambulatorial	4.000,00	4.000,00	0,00	0,00	0,00	4.000,00	0,00	0,00	4.000,00	
Suporte Profilático e Terapêutico					0,00			0,00		
Vigilância Sanitária					0,00			0,00		
Vigilância Epidemiológica	2.000,00	2.000,00	0,00	0,00	0,00	2.000,00	0,00	0,00	2.000,00	
Alimentação e Nutrição					0,00			0,00		

Relatório Resumido de Execução Orçamentária
Prefeitura Municipal de Osasco - SP (Poder Executivo)
Orçamentos Fiscal e da Seguridade Social
CNPJ:
Exercício: 2019
Período de referência: 2º bimestre



Função/Subfunção - Intra	Execução da Despesa - Intra										INSCRITAS EM RESTOS A PAGAR NÃO PROCESSADOS (f)
	DOTAÇÃO INICIAL	DOTAÇÃO ATUALIZADA (e)	DESPESAS EMPENHADAS NO BIMESTRE	DESPESAS EMPENHADAS ATÉ O BIMESTRE (d)	% (d/III b)	SALDO (c) = (a-b)	DESPESAS LIQUIDADAS NO BIMESTRE	DESPESAS LIQUIDADAS ATÉ O BIMESTRE (g)	% (d/III d)	SALDO (e) = (a-d)	
FU10 - Administração Geral	36.963.193,00	36.963.193,00	5.432.942,52	11.032.080,48	0,96	25.931.112,52	5.432.942,52	11.032.080,48	1,71	25.931.112,52	
FU10 - Demais Subfunções					0,00				0,00		
Trabalho	421.780,00	421.780,00	51.841,68	103.026,83	0,01	318.753,17	51.841,68	103.026,83	0,00	318.753,17	
Proteção e Benefícios ao Trabalhador					0,00				0,00		
Relações de Trabalho					0,00				0,00		
Empregabilidade					0,00				0,00		
Fomento ao Trabalho					0,00				0,00		
FU11 - Administração Geral	421.780,00	421.780,00	51.841,68	103.026,83	0,01	318.753,17	51.841,68	103.026,83	0,02	318.753,17	
FU11 - Demais Subfunções					0,00				0,00		
Educação	51.379.896,00	51.239.896,00	6.962.617,79	14.039.354,90	1,22	37.260.541,10	6.962.617,79	14.039.354,90	2,18	37.260.541,10	
Ensino Fundamental	15.394.139,00	15.394.139,00	3.111.223,88	6.228.261,68	0,54	9.165.877,32	3.111.223,88	6.228.261,68	0,97	9.165.877,32	
Ensino Médio	40.941,00	40.941,00	5.773,49	11.180,51	0,00	29.760,49	5.773,49	11.180,51	0,00	29.760,49	
Ensino Profissional					0,00				0,00		
Ensino Superior					0,00				0,00		
Educação Infantil	31.398.539,00	31.318.539,00	3.383.161,03	6.833.737,87	0,59	24.484.801,13	3.383.161,03	6.833.737,87	1,06	24.484.801,13	
Educação de Jovens e Adultos	157.748,00	157.748,00	30.227,29	60.807,53	0,01	96.940,47	30.227,29	60.807,53	0,01	96.940,47	
Educação Especial					0,00				0,00		
Educação Básica	4.388.529,00	4.388.529,00	432.232,10	905.367,31	0,08	3.483.161,69	432.232,10	905.367,31	0,14	3.483.161,69	
FU12 - Administração Geral					0,00				0,00		
FU12 - Demais Subfunções					0,00				0,00		
Cultura	830.430,00	830.430,00	85.980,87	181.640,75	0,02	648.789,25	85.980,87	181.640,75	0,03	648.789,25	
Patrimônio Histórico Artístico e Arqueológico					0,00				0,00		
Difusão Cultural					0,00				0,00		
FU13 - Administração Geral					0,00				0,00		
FU13 - Demais Subfunções					0,00				0,00		
Direitos da Cidadania	0,00	0,00	0,00	0,00	0,00	0,00	0,00	0,00	0,00	0,00	
Cuidadia e Reintegração Social					0,00				0,00		
Direitos Individuais Coletivos e Difusos					0,00				0,00		
Assistência aos Povos Indígenas					0,00				0,00		
FU14 - Administração Geral					0,00				0,00		
FU14 - Demais Subfunções					0,00				0,00		
Urbanismo	2.210.308,00	2.210.308,00	251.305,72	517.232,46	0,04	1.693.075,54	251.305,72	517.232,46	0,08	1.693.075,54	
Infra-Estrutura Urbana					0,00				0,00		
Serviços Urbanos					0,00				0,00		
Transportes Coletivos Urbanos					0,00				0,00		
FU15 - Administração Geral	2.210.308,00	2.210.308,00	251.305,72	517.232,46	0,04	1.693.075,54	251.305,72	517.232,46	0,08	1.693.075,54	
FU15 - Demais Subfunções					0,00				0,00		
Habitação	1.863.363,00	1.863.363,00	217.506,05	444.565,78	0,04	1.418.797,22	217.506,05	444.565,78	0,07	1.418.797,22	
Habitação Rural					0,00				0,00		
Habitação Urbana					0,00				0,00		
FU16 - Administração Geral	1.863.363,00	1.863.363,00	217.506,05	444.565,78	0,04	1.418.797,22	217.506,05	444.565,78	0,07	1.418.797,22	
FU16 - Demais Subfunções					0,00				0,00		
Saneamento	0,00	0,00	0,00	0,00	0,00	0,00	0,00	0,00	0,00	0,00	
Saneamento Básico Rural					0,00				0,00		
Saneamento Básico Urbano					0,00				0,00		
FU17 - Administração Geral					0,00				0,00		
FU17 - Demais Subfunções					0,00				0,00		
Gestão Ambiental	617.405,00	617.405,00	64.377,84	132.118,74	0,01	485.286,26	64.377,84	132.118,74	0,02	485.286,26	
Preservação e Conservação Ambiental	617.405,00	617.405,00	64.377,84	132.118,74	0,01	485.286,26	64.377,84	132.118,74	0,02	485.286,26	
Controle Ambiental					0,00				0,00		
Recuperação de Áreas Degradadas					0,00				0,00		
Recursos Hídricos					0,00				0,00		
Metecologia					0,00				0,00		
FU18 - Administração Geral					0,00				0,00		
FU18 - Demais Subfunções					0,00				0,00		

Relatório Resumido de Execução Orçamentária
Prefeitura Municipal de Osasco - SP (Poder Executivo)
Orçamentos Fiscal e da Seguridade Social
CNPJ:
Exercício: 2019
Período de referência: 2º bimestre




Função/Subfunção - Intra	Execução da Despesa - Intra										
	DOTAÇÃO INICIAL	DOTAÇÃO ATUALIZADA (e)	DESPESAS EMPENHADAS NO BIMESTRE	DESPESAS EMPENHADAS ATÉ O BIMESTRE (b)	% (d/III b)	SALDO (c) = (a-b)	DESPESAS LIQUIDADAS NO BIMESTRE	DESPESAS LIQUIDADAS ATÉ O BIMESTRE (d)	% (d/III d)	SALDO (e) = (a-d)	INSCRITAS EM RESTOS A PAGAR NÃO PROCESSADOS (f)
Ciência e Tecnologia	0,00	0,00	0,00	0,00	0,00	0,00	0,00	0,00	0,00	0,00	0,00
Desenvolvimento Científico											
Desenvolvimento Tecnológico e Engenharia											
Difusão do Conhecimento Científico e Tecnológico											
FU19 - Administração Geral											
FU19 - Demais Subfunções											
Agricultura	0,00	0,00	0,00	0,00	0,00	0,00	0,00	0,00	0,00	0,00	0,00
Abastecimento											
Extensão Rural											
Irrigação											
Promoção da Produção Agropecuária											
Defesa Agropecuária											
FU20 - Administração Geral											
FU20 - Demais Subfunções											
Organização Agrária	0,00	0,00	0,00	0,00	0,00	0,00	0,00	0,00	0,00	0,00	0,00
Reforma Agrária											
Colonização											
FU21 - Administração Geral											
FU21 - Demais Subfunções											
Indústria	0,00	0,00	0,00	0,00	0,00	0,00	0,00	0,00	0,00	0,00	0,00
Promoção Industrial											
Produção Industrial											
Mineração											
Propriedade Industrial											
Normalização e Qualidade											
FU22 - Administração Geral											
FU22 - Demais Subfunções											
Comércio e Serviços	1.066.370,00	1.066.370,00	120.606,29	244.089,25	0,02	822.280,75	120.606,29	244.089,25	0,04	822.280,75	0,04
Promoção Comercial	1.066.370,00	1.066.370,00	120.606,29	244.089,25	0,02	822.280,75	120.606,29	244.089,25	0,04	822.280,75	0,04
Comercialização											
Comércio Exterior											
Serviços Financeiros											
Turismo											
FU23 - Administração Geral											
FU23 - Demais Subfunções											
Comunicações	104.921,00	104.921,00	14.475,73	26.849,54	0,00	78.071,46	14.475,73	26.849,54	0,00	78.071,46	0,00
Comunicações Postais											
Telecomunicações											
FU24 - Administração Geral											
FU24 - Demais Subfunções											
Energia	104.921,00	104.921,00	14.475,73	26.849,54	0,00	78.071,46	14.475,73	26.849,54	0,00	78.071,46	0,00
Conservação de Energia	0,00	0,00	0,00	0,00	0,00	0,00	0,00	0,00	0,00	0,00	0,00
Energia Elétrica											
Combustíveis Minerais											
Biocombustíveis											
FU25 - Administração Geral											
FU25 - Demais Subfunções											
Transporte	1.133.471,00	1.133.471,00	129.118,93	265.796,57	0,02	867.674,43	129.118,93	265.796,57	0,04	867.674,43	0,04
Transporte Aéreo											
Transporte Rodoviário											
Transporte Ferroviário											
Transporte Hidroviário											
Transportes Especiais											
FU26 - Administração Geral											
FU26 - Demais Subfunções											
	1.133.471,00	1.133.471,00	129.118,93	265.796,57	0,02	867.674,43	129.118,93	265.796,57	0,04	867.674,43	0,04

Relatório Resumido de Execução Orçamentária
Prefeitura Municipal de Osasco - SP (Poder Executivo)
Orçamentos Fiscal e da Seguridade Social
CNPJ:

Exercício: 2019
Período de referência: 2º bimestre



Função/Subfunção - Intra	Execução da Despesa - Intra										
	DOTAÇÃO INICIAL	DOTAÇÃO ATUALIZADA (a)	DESPESAS EMPENHADAS NO BIMESTRE	DESPESAS EMPENHADAS ATÉ O BIMESTRE (b)	% (b/III b)	SALDO (c) = (a-b)	DESPESAS LIQUIDADAS NO BIMESTRE	DESPESAS LIQUIDADAS ATÉ O BIMESTRE (c)	% (d/III d)	SALDO (e) = (c-d)	INSCRITAS EM RESTOS A PAGAR NÃO PROCESSADOS (f)
Desporto e Lazer	1.837.577,00	1.837.577,00	238.713,54	497.194,62	0,04	1.340.382,38	238.713,54	497.194,62	0,08	1.340.382,38	
Desporto Comunitário					0,00				0,00		
Lazer					0,00				0,00		
FLU27 - Administração Geral	1.837.577,00	1.837.577,00	238.713,54	497.194,62	0,04	1.340.382,38	238.713,54	497.194,62	0,08	1.340.382,38	
FLU27 - Demais Subfunções					0,00				0,00		
Encargos Especiais	2.487.000,00	2.487.000,00	404.722,41	800.475,56	0,07	1.686.524,44	404.722,41	800.475,56	0,12	1.686.524,44	
Refinanciamento da Dívida Interna					0,00				0,00		
Refinanciamento da Dívida Externa					0,00				0,00		
Serviço da Dívida Interna	2.487.000,00	2.487.000,00	404.722,41	800.475,56	0,07	1.686.524,44	404.722,41	800.475,56	0,12	1.686.524,44	
Serviço da Dívida Externa					0,00				0,00		
Transferências					0,00				0,00		
Outros Encargos Especiais					0,00				0,00		
Transferências para a Educação Básica					0,00				0,00		
FLU28 - Demais Subfunções					0,00				0,00		
Reserva de Contingência					0,00				0,00		

 <p>Sistema de Informações Contábeis e Fiscais do Setor Público Brasileiro</p> <p>TESOURONACIONAL</p>	Relatório Resumido de Execução Orçamentária
	Prefeitura Municipal de Osasco - SP (Poder Executivo)
	Orçamentos Fiscal e da Seguridade Social
	CNPJ:
	Exercício: 2019
	Período de referência: 2º bimestre

RREO-Anexo 02 | Tabela 2.0 - Demonstrativo da Execução das Despesas por Função/Subfunção


Notas Explicativas	Valores
	30/04/2019
Notas Explicativas	-
Notas Explicativas	



Relatório Resumido de Execução Orçamentária
Prefeitura Municipal de Osasco - SP (Poder Executivo)
Orçamentos Fiscal e da Seguridade Social
CNPJ:
Exercício: 2019
Período de referência: 2º bimestre


RREO-Anexo 03 | Tabela 3.2 - Demonstrativo da Receita Corrente Líquida - Municípios

Especificação	Evolução da Receita Realizada nos Últimos 12 Meses												PREVISÃO ATUALIZADA 2019	
	<MR-11>	<MR-10>	<MR-9>	<MR-8>	<MR-7>	<MR-6>	<MR-5>	<MR-4>	<MR-3>	<MR-2>	<MR-1>	<MR>		TOTAL (ÚLTIMOS 12 MESES)
RECEITAS CORRENTES (I)	196.149.472,14	173.761.172,30	197.754.043,85	172.659.409,78	175.766.028,70	200.345.443,88	166.751.241,43	220.654.135,21	254.238.857,56	237.819.231,66	220.902.639,10	203.316.349,66	2.420.120.026,07	0,00
Impostos, Taxas e Contribuições de Melhoria	90.230.987,39	92.949.298,52	94.984.973,57	93.337.850,10	92.140.858,40	95.942.700,99	88.540.439,09	103.669.765,96	109.434.246,04	127.637.000,82	118.172.227,04	102.304.109,70	1.200.333.234,62	0,00
IPJU	24.014.529,99	24.155.938,72	24.016.935,49	23.995.988,64	23.604.159,55	24.248.117,88	18.120.429,58	11.200.125,43	31.174.421,95	38.666.142,93	25.520.163,28	25.520.163,28	918.478.523,00	
ISS	53.106.822,79	52.860.150,68	54.232.397,21	55.636.973,59	57.145.594,32	55.592.007,26	59.516.136,56	73.574.003,10	65.127.116,80	61.488.584,30	58.402.145,58	61.706.672,16	708.432.292,58	
ITBI	3.540.755,71	3.269.354,00	3.266.867,88	3.533.888,87	2.851.307,08	5.382.242,19	3.127.067,07	9.380.105,62	2.841.392,92	2.369.005,24	9.832.700,43	4.111.663,28	53.548.310,59	
IRRF	4.076.836,50	4.174.656,40	7.106.546,73	4.487.572,81	4.171.887,57	6.112.064,69	4.234.244,80	6.619.039,64	6.637.809,73	5.266.001,95	4.239.494,87	6.152.295,86	63.309.851,59	
Outros Impostos, Taxas e Contribuições de Melhoria	5.701.012,40	5.848.241,72	6.022.228,26	5.687.774,19	4.389.999,88	4.066.268,00	3.542.509,08	2.706.495,17	3.653.502,64	8.423.183,87	8.031.743,23	8.603.355,12	65.566.307,16	
Contribuições	5.926.131,67	5.676.580,26	10.272.417,42	2.187.963,93	6.556.862,31	10.169.710,02	2.265.522,71	10.428.204,09	6.589.265,74	6.616.975,63	6.328.880,12	6.616.971,31	79.840.976,21	
Recita Patrimonial	1.861.423,65	1.329.725,42	1.422.417,01	2.213.464,02	1.127.152,30	3.153.397,04	1.906.058,71	2.581.607,71	2.588.607,08	1.311.564,33	1.462.889,77	1.947.335,79	22.955.516,86	
Restornos de Aplicação Financeira	1.516.767,31	1.279.157,81	1.362.223,95	1.438.329,31	1.050.690,94	3.063.873,99	1.826.189,40	1.844.351,07	2.864.378,65	1.230.880,03	1.385.768,88	1.861.887,83	20.724.588,07	0,00
Outras Receitas Patrimoniais	44.656,34	50.567,61	60.093,06	776.074,71	76.471,46	89.523,95	79.870,31	737.180,67	74.228,43	80.884,30	77.130,89	86.447,96	2.220.928,79	
Recita Agropecuária	0,00	0,00	0,00	0,00	0,00	0,00	0,00	0,00	0,00	0,00	0,00	0,00	0,00	
Recita Industrial	0,00	0,00	0,00	0,00	0,00	0,00	0,00	0,00	0,00	0,00	0,00	0,00	0,00	
Recita de Serviços	826.129,64	801.160,55	757.863,46	776.090,96	750.524,07	1.000.835,78	961.862,14	1.194.035,30	1.405.179,78	1.049.829,05	1.211.287,94	1.077.280,79	11.833.740,06	
Transferências Correntes	94.384.779,31	70.084.924,35	85.492.671,13	68.926.698,47	72.227.044,94	83.880.892,05	68.956.746,63	98.586.921,01	130.348.257,96	98.408.651,33	89.021.102,43	87.243.728,46	1.047.360.418,07	0,00
Conta-Parte do FPM	6.616.422,15	5.821.383,72	6.705.883,99	4.987.970,40	3.761.895,67	4.273.445,83	5.367.953,48	9.393.955,02	6.620.280,61	7.271.881,86	5.444.846,16	5.201.301,01	71.067.277,70	
Conta-Parte do ICMS	42.857.393,37	28.234.779,87	37.024.123,09	28.017.573,35	31.117.543,82	38.052.756,23	28.014.506,69	33.353.481,79	36.481.580,44	30.992.183,60	32.017.270,57	38.700.596,44	404.613.739,26	
Conta-Parte do FVA	4.342.730,25	4.162.819,13	4.197.932,06	4.238.238,73	4.311.380,87	3.710.023,52	2.913.200,61	4.533.830,30	40.787.629,54	21.863.979,50	16.052.374,06	5.339.104,64	116.432.073,21	
Conta-Parte do ITR	0,00	0,00	0,00	0,00	0,00	0,00	0,00	0,00	0,00	0,00	0,00	0,00	83,88	
Transferências da LC nº 87/1996	138.538,24	136.538,24	136.538,24	136.538,24	136.538,24	136.538,24	136.538,24	136.538,24	136.538,24	136.538,24	136.538,24	136.538,24	1.092.305,92	
Transferências da LC nº 61/1989	280.084,34	255.946,92	231.819,95	258.810,40	232.942,88	276.462,47	247.550,61	262.727,86	260.921,60	213.659,33	234.336,24	266.082,21	3.020.527,80	
Transferências do FUNDEB	29.397.373,21	20.256.932,54	25.340.914,07	19.807.370,45	21.402.580,18	25.950.346,67	19.724.357,92	24.623.336,64	36.564.030,34	26.357.733,24	25.198.779,52	27.284.937,45	300.341.687,25	
Outras Transferências Correntes	11.374.177,75	11.228.320,33	11.655.993,73	11.460.930,90	11.264.193,48	11.481.353,29	12.532.639,08	26.653.946,17	10.671.815,43	11.710.943,80	10.034.712,20	10.461.736,71	130.966.734,47	
DEDUÇÕES (II)	3.339.041,48	2.710.462,20	4.843.981,26	5.274.122,30	2.864.598,68	6.197.887,80	4.096.597,15	4.385.675,51	23.896.384,06	2.395.410,50	4.706.141,90	4.129.943,91	48.776.141,25	
Outras Deduções	4.413.248,15	4.032.196,17	8.632.404,19	762.102,10	4.557.653,21	10.006.422,77	1.894.158,61	9.571.503,43	6.617.133,99	4.993.882,84	4.884.845,07	5.398.512,13	188.469.596,55	0,00
Contrib. do Servidor para o Plano de Previdência	206.793,78	84.208,43	200.689,40	205.105,79	206.214,54	204.062,77	767.576,32	455.259,91	16.823.970,16	215.976,01	607.784,52	4.519.219,00	65.800.242,66	
Compensações Financeiras entre Regimes Previdenciários	10.725.527,60	7.723.210,62	9.108.679,44	7.588.471,54	7.919.830,99	9.280.725,54	7.336.368,48	8.972.285,05	16.823.970,16	12.088.108,24	10.753.173,46	9.906.781,72	118.153.133,89	
Dedução de Receita para Formação do FUNDEB	180.803.903,61	161.921.557,08	179.811.070,82	164.163.230,35	163.089.329,96	180.244.246,90	157.845.751,63	201.342.767,41	230.342.463,50	226.571.683,57	204.656.836,05	186.857.060,04	2.231.650.450,52	0,00
RECEITA CORRENTE LÍQUIDA (III) = (I) - (II)														

 <p>Sistema de Informações Contábeis e Fiscais do Setor Público Brasileiro</p> <p>TESOURO NACIONAL</p>	Relatório Resumido de Execução Orçamentária
	Prefeitura Municipal de Osasco - SP (Poder Executivo)
	Orçamentos Fiscal e da Seguridade Social
	CNPJ:
	Exercício: 2019
	Período de referência: 2º bimestre

RREO-Anexo 03 | Tabela 3.2 - Demonstrativo da Receita Corrente Líquida - Municípios

Notas Explicativas	Valores
	30/04/2019
Notas Explicativas	-
Notas Explicativas	



Relatório Resumido de Execução Orçamentária
Prefeitura Municipal de Osasco - SP (Poder Executivo)
Orçamentos Fiscal e da Seguridade Social
CNPJ:
Exercício: 2019
Período de referência: 2º bimestre

RREO-Anexo 04 I Tabela 4 - Demonstrativo das Receitas e Despesas Previdenciárias do RPPS


Receitas Previdenciárias - RPPS - Plano Previdenciário	PREVISÃO INICIAL	Execução da Receita	
		PREVISÃO ATUALIZADA	RECEITAS REALIZADAS
		Até o Bimestre / 2019	Até o Bimestre / 2018
RECEITAS CORRENTES (I)			
Receita de Contribuições dos Segurados	50.636.245,00	17.428.206,64	10.126.262,36
Civil	15.945.700,00	5.283.957,85	3.116.803,95
Ativo	15.945.700,00	5.283.957,85	3.116.803,95
Inativo	300,00		
Pensionista	100,00		
Militar	0,00	0,00	0,00
Ativo			
Inativo			
Pensionista			
Receita de Contribuições Patronais	31.890.545,00	10.567.920,86	6.234.035,84
Civil	31.890.545,00	10.567.920,86	6.234.035,84
Ativo	31.890.545,00	10.567.920,86	6.234.035,84
Inativo			
Pensionista			
Militar	0,00	0,00	0,00
Ativo			
Inativo			
Pensionista			
Receita Patrimonial	2.800.000,00	1.576.254,43	775.422,57
Receitas Imobiliárias			
Receitas de Valores Mobiliários	2.800.000,00	1.576.254,43	775.422,57
Outras Receitas Patrimoniais			
Receita de Serviços			
Outras Receitas Correntes	0,00	73,50	0,00
Compensação Previdenciária do RGPS para o RPPS			
Aportes Periódicos para Amortização de Déficit Atuarial do RPPS (II)			
Demais Receitas Correntes			
RECEITAS DE CAPITAL (III)	0,00	73,50	0,00
Alienação de Bens, Direitos e Ativos			
Amortização de Empréstimos			
Outras Receitas de Capital			
TOTAL DAS RECEITAS PREVIDENCIÁRIAS - RPPS (IV) = (I + III - II)	50.636.245,00	17.428.206,64	10.126.262,36

RREO-Anexo 04 I Tabela 4 - Demonstrativo das Receitas e Despesas Previdenciárias do RPPS

Relatório Resumido de Execução Orçamentária
Prefeitura Municipal de Osasco - SP (Poder Executivo)
Orçamentos Fiscal e da Seguridade Social
CNPJ:
Exercício: 2019
Período de referência: 2º bimestre



Despesas	Execução da Despesa										INSCRITAS EM RESTOS A PAGAR NÃO PROCESSADOS		
	Despesas Previdenciárias - RPPS - Plano Previdenciário	DOTAÇÃO INICIAL	DOTAÇÃO ATUALIZADA	DESPESAS EMPENHADAS ATÉ O BIMESTRE / 2019	DESPESAS EMPENHADAS ATÉ O BIMESTRE / 2018	DESPESAS LIQUIDADAS ATÉ O BIMESTRE / 2019	DESPESAS LIQUIDADAS ATÉ O BIMESTRE / 2018	Em 2019		Em 2018			
ADMINISTRAÇÃO (V)		0,00	0,00	0,00	0,00	0,00	0,00						
Despesas Correntes													
Despesas de Capital													
PREVIDÊNCIA (VI)		3.170.000,00	3.170.000,00	971.503,61	556.643,47	971.503,61	556.643,47						
Benefícios - Civil		3.165.000,00	3.165.000,00	971.432,41	556.625,82	971.432,41	556.625,82						
Aposentadorias		65.000,00	65.000,00	0,00	0,00	0,00	0,00						
Pensões		100.000,00	100.000,00	30.733,84	0,00	30.733,84	0,00						
Outros Benefícios Previdenciários		3.000.000,00	3.000.000,00	940.698,57	556.625,82	940.698,57	556.625,82						
Benefícios - Militar		0,00	0,00	0,00	0,00	0,00	0,00						
Reformas													
Pensões													
Outros Benefícios Previdenciários													
Outras Despesas Previdenciárias		5.000,00	5.000,00	71,20	17,65	71,20	17,65						
Compensação Previdenciária do RPPS para o RGPS		2.000,00	2.000,00	0,00	0,00	0,00	0,00						
Demais Despesas Previdenciárias		3.000,00	3.000,00	71,20	17,65	71,20	17,65						
TOTAL DAS DESPESAS PREVIDENCIÁRIAS - RPPS (VII) = (V + VI)		3.170.000,00	3.170.000,00	971.503,61	556.643,47	971.503,61	556.643,47						
RESULTADO PREVIDENCIÁRIO (VIII) = (IV - VII)		47.466.245,00	47.466.245,00	16.456.703,03	9.569.618,89	16.456.703,03	9.569.618,89						

 Sistema de Informações Contábeis e Fiscais do Setor Público Brasileiro TESOURONACIONAL	Relatório Resumido de Execução Orçamentária
	Prefeitura Municipal de Osasco - SP (Poder Executivo)
	Orçamentos Fiscal e da Seguridade Social
	CNPJ:
	Exercício: 2019
	Período de referência: 2º bimestre

RREO-Anexo 04 | Tabela 4 - Demonstrativo das Receitas e Despesas Previdenciárias do RPPS

Recursos RPPS Arrecadados em Exercícios Anteriores - Plano Previdenciário	Previsão Orçamentária
	PREVISÃO ORÇAMENTÁRIA
Recursos RPPS Arrecadados em Exercícios Anteriores - Plano Previdenciário	-
VALOR	

RREO-Anexo 04 | Tabela 4 - Demonstrativo das Receitas e Despesas Previdenciárias do RPPS

Reserva Orçamentária do RPPS - Plano Previdenciário	Previsão Orçamentária
	PREVISÃO ORÇAMENTÁRIA
Reserva Orçamentária do RPPS	-
VALOR	

RREO-Anexo 04 | Tabela 4 - Demonstrativo das Receitas e Despesas Previdenciárias do RPPS

Aportes de Recursos para o Plano Previdenciário do RPPS	Aportes de Recursos
	APORTES REALIZADOS
Aportes de Recursos para o Plano Previdenciário do RPPS	-
Plano de Amortização - Contribuição Patronal Suplementar	
Plano de Amortização - Aporte Periódico de Valores Predefinidos	
Outros Aportes para o RPPS	
Recursos para Cobertura de Déficit Financeiro	

RREO-Anexo 04 | Tabela 4 - Demonstrativo das Receitas e Despesas Previdenciárias do RPPS

Bens e Direitos do RPPS - Plano Previdenciário	Período de Referência	
	PERÍODO DE REFERÊNCIA	
	2019	2018
Bens e Direitos do RPPS	-	-
Caixa e Equivalentes de Caixa	17.117,06	4.360,33
Investimentos e Aplicações	305.184.875,77	238.731.464,91
Outros Bens e Direitos	26.077.163,76	26.583.597,49

Relatório Resumido de Execução Orçamentária
Prefeitura Municipal de Osasco - SP (Poder Executivo)
Orçamentos Fiscal e da Seguridade Social
CNPJ:
Exercício: 2019
Período de referência: 2º bimestre



RREO-Anexo 04 | Tabela 4 - Demonstrativo das Receitas e Despesas Previdenciárias do RPPS

Receitas	PREVISÃO INICIAL	Execução da Receita		Até o Bimestre / 2018
		PREVISÃO ATUALIZADA	Até o Bimestre / 2019	
RECEITAS CORRENTES (X)	147.971.300,00	147.971.300,00	41.927.701,68	39.515.695,66
Receita de Contribuições dos Segurados	45.438.200,00	45.438.200,00	12.547.291,20	12.196.009,41
Civil	45.438.200,00	45.438.200,00	12.547.291,20	12.196.009,41
Ativo	43.077.200,00	43.077.200,00	11.840.010,14	11.636.103,55
Inativo	2.033.000,00	2.033.000,00	616.391,34	482.505,56
Pensionista	328.000,00	328.000,00	90.889,72	77.400,30
Militar	0,00	0,00	0,00	0,00
Ativo				
Inativo				
Pensionista				
Receita de Contribuições Patronais	88.657.100,00	88.657.100,00	24.488.790,45	23.999.896,89
Civil	88.657.100,00	88.657.100,00	24.488.790,45	23.999.896,89
Ativo	88.657.100,00	88.657.100,00	24.488.790,45	23.999.896,89
Inativo				
Pensionista				
Militar	0,00	0,00	0,00	0,00
Ativo				
Inativo				
Pensionista				
Receita Patrimonial	11.470.000,00	11.470.000,00	2.456.050,55	2.313.118,42
Receitas Imobiliárias				
Receitas de Valores Mobiliários				
Outras Receitas Patrimoniais	11.470.000,00	11.470.000,00	2.456.050,55	2.313.118,42
Receita de Serviços				
Outras Receitas Correntes				
Compensação Previdenciária do RGPS para o RPPS	2.406.000,00	2.406.000,00	2.435.569,48	1.006.670,94
Demais Receitas Correntes	2.400.000,00	2.400.000,00	2.434.416,16	1.003.185,07
RECEITAS DE CAPITAL (X)	6.000,00	6.000,00	1.153,32	3.485,87
Alienação de Bens, Direitos e Ativos	1.000,00	1.000,00	0,00	0,00
Amortização de Empréstimos	1.000,00	1.000,00		
Outras Receitas de Capital				
TOTAL DAS RECEITAS PREVIDENCIÁRIAS RPPS (XI) = (IX + X)	147.972.300,00	147.972.300,00	41.927.701,68	39.515.695,66


RREO-Anexo 04 | Tabela 4 - Demonstrativo das Receitas e Despesas Previdenciárias do RPPS

Despesas	DOTAÇÃO INICIAL	DOTAÇÃO ATUALIZADA	Execução da Despesa			INSCRITAS EM RESTOS A PAGAR NÃO PROCESSADOS
			DESPESAS EMPENHADAS ATÉ O BIMESTRE / 2019	DESPESAS LIQUIDADAS ATÉ O BIMESTRE / 2019	DESPESAS LIQUIDADAS ATÉ O BIMESTRE / 2018	
Despesas Previdenciárias - RPPS - Plano Financeiro						
TOTAL DAS DESPESAS PREVIDENCIÁRIAS RPPS (XII) = (X + Y)						

Relatório Resumido de Execução Orçamentária
Prefeitura Municipal de Osasco - SP (Poder Executivo)
Orçamentos Fiscal e da Seguridade Social
CNPJ:
Exercício: 2019
Período de referência: 2º bimestre



Despesas Previdenciárias - RPPS - Plano Financeiro	Execução da Despesa									
	DOTAÇÃO INICIAL	DOTAÇÃO ATUALIZADA	DESPESAS EMPENHADAS ATÉ O BIMESTRE / 2019	DESPESAS EMPENHADAS ATÉ O BIMESTRE / 2018	DESPESAS LIQUIDADAS ATÉ O BIMESTRE / 2019	DESPESAS LIQUIDADAS ATÉ O BIMESTRE / 2018	DESPESAS LIQUIDADAS ATÉ O BIMESTRE / 2018	INSCRITAS EM RESTOS A PAGAR NÃO PROCESSADOS	Em 2019	Em 2018
ADMINISTRAÇÃO (XII)	11.053.300,00	11.035.300,00	3.304.469,93	2.514.452,32	2.820.960,46	2.347.004,27				
Despesas Correntes	10.383.300,00	10.365.300,00	3.037.158,78	2.499.320,98	2.553.649,31	2.338.217,93				
Despesas de Capital	670.000,00	670.000,00	267.311,15	15.131,34	267.311,15	8.786,34				
PREVIDÊNCIA (XIII)	188.526.300,00	188.544.300,00	56.729.536,62	49.239.535,80	56.719.386,62	49.238.009,40				
Benefícios - Civil	186.603.300,00	186.603.300,00	55.550.043,60	48.742.611,96	55.550.043,60	48.741.085,56				
Aposentadorias	143.851.300,00	143.851.300,00	43.916.094,21	37.514.342,47	43.916.094,21	37.514.342,47				
Pensões	33.777.000,00	33.777.000,00	9.563.343,91	9.061.790,16	9.563.343,91	9.061.790,16				
Outros Benefícios Previdenciários	8.975.000,00	8.975.000,00	2.070.605,48	2.166.479,33	2.070.605,48	2.164.952,93				
Benefícios - Militar	0,00	0,00	0,00	0,00	0,00	0,00				
Reformas										
Pensões										
Outros Benefícios Previdenciários										
Outras Despesas Previdenciárias	1.923.000,00	1.941.000,00	1.179.493,02	496.923,84	1.169.343,02	496.923,84				
Compensação Previdenciária do RPPS para o RGPS	1.861.000,00	1.861.000,00	1.160.977,54	494.730,93	1.160.977,54	494.730,93				
Demais Despesas Previdenciárias	62.000,00	80.000,00	18.515,48	2.192,91	8.365,48	2.192,91				
TOTAL DAS DESPESAS PREVIDENCIÁRIAS RPPS (XIV) = (XII + XIII)	199.579.600,00	199.579.600,00	60.034.006,55	51.753.988,12	59.540.347,08	51.585.013,67				
RESULTADO PREVIDENCIÁRIO (XV) = (XI - XIV)	-51.607.300,00	-51.607.300,00	-18.106.304,87	-12.238.292,46	-17.612.645,40	-12.069.318,01				

 <p>Sistema de Informações Contábeis e Fiscais do Setor Público Brasileiro</p> <p>TESOURO NACIONAL</p>	Relatório Resumido de Execução Orçamentária
	Prefeitura Municipal de Osasco - SP (Poder Executivo)
	Orçamentos Fiscal e da Seguridade Social
	CNPJ:
	Exercício: 2019
	Período de referência: 2º bimestre

RREO-Anexo 04 | Tabela 4 - Demonstrativo das Receitas e Despesas Previdenciárias do RPPS


Aportes de Recursos para o Plano Financeiro do RPPS	Aportes de Recursos
	APORTES REALIZADOS
Aportes de Recursos para o Regime Próprio de Previdência do Servidor	-
Recursos para Cobertura de Insuficiências Financeiras	16.705.617,69
Recursos para Formação de Reserva	

RREO-Anexo 04 | Tabela 4 - Demonstrativo das Receitas e Despesas Previdenciárias do RPPS

Notas Explicativas	Valores
	30/04/2019
Notas Explicativas	-
Notas Explicativas	


RREO-Anexo 06 | Tabela 6.3 - Demonstrativo dos Resultados Primário e Nominal - Municípios

Cálculo Acima da Linha - Receitas Primárias	Receita Orçamentária	
	PREVISÃO ATUALIZADA	Até o Bimestre / 2019
		RECEITAS REALIZADAS (a)
Cálculo Acima da Linha - Receitas Primárias	-	-
RECEITAS CORRENTES (I)	2.592.213.880,00	901.777.992,90
Impostos, Taxas e Contribuições de Melhoria	1.158.626.318,00	457.748.383,60
IPTU	376.700.100,00	145.061.292,92
ISS	592.269.677,00	246.733.531,44
ITBI	41.834.943,00	18.714.771,87
IRRF	56.504.130,00	22.327.002,51
Outros Impostos, Taxas e Contribuições de Melhoria	91.317.468,00	24.911.784,86
Contribuições	213.880.587,00	61.211.542,35
Receita Patrimonial	32.151.194,00	7.660.406,97
Aplicações Financeiras (II)	30.637.574,00	7.342.915,39
Outras Receitas Patrimoniais	1.513.620,00	317.491,58
Transferências Correntes	1.074.109.930,00	355.466.705,55
Cota-Parte do FPM	60.878.823,00	19.630.727,89
Cota-Parte do ICMS	321.687.655,00	110.513.264,91
Cota-Parte do IPVA	88.694.361,00	67.206.047,62
Cota-Parte do ITR	0,00	66,95
Transferências da LC 87/1996	940.861,00	0,00
Transferências da LC nº 61/1989	1.792.903,00	803.519,49
Transferências do FUNDEB	116.829.500,00	114.405.470,55
Outras Transferências Correntes	483.285.827,00	42.907.608,14
Demais Receitas Correntes	113.445.851,00	19.690.954,43
Outras Receitas Financeiras (III)	0,00	0,00
Receitas Correntes Restantes	113.445.851,00	19.690.954,43
RECEITAS PRIMÁRIAS CORRENTES (IV) = (I - II - III)	2.561.576.306,00	894.435.077,51
RECEITAS DE CAPITAL (V)	392.639.689,00	7.569.253,26
Operações de Crédito (VI)	105.113.341,00	3.307.500,00
Amortização de Empréstimos (VII)	1.000,00	0,00
Alienação de Bens	157.373.557,00	0,00
Receitas de Alienação de Investimentos Temporários (VIII)	0,00	0,00
Receitas de Alienação de Investimentos Permanentes (IX)	157.373.557,00	0,00
Outras Alienações de Bens		0,00
Transferências de Capital	130.151.791,00	4.261.753,26
Convênios	45.540.928,00	2.157.169,48
Outras Transferências de Capital	84.610.863,00	2.104.583,78
Outras Receitas de Capital	0,00	0,00
Outras Receitas de Capital Não Primárias (X)	0,00	0,00
Outras Receitas de Capital Primárias	0,00	0,00
RECEITAS PRIMÁRIAS DE CAPITAL (XI) = (V - VI - VII - VIII - IX - X)	130.151.791,00	4.261.753,26
RECEITA PRIMÁRIA TOTAL (XII) = (IV + XI)	2.691.728.097,00	898.696.830,77

	Relatório Resumido de Execução Orçamentária	
	Prefeitura Municipal de Osasco - SP (Poder Executivo)	
	Orçamentos Fiscal e da Seguridade Social	
	CNPJ:	
	Exercício: 2019	
Período de referência: 2º bimestre		

RREO-Anexo 06 I Tabela 6.3 - Demonstrativo dos Resultados Primário e Nominal - Municípios

Cálculo Acima da Linha - Despesas Primárias	Despesa Orçamentária							
	DOTAÇÃO ATUALIZADA	Até o Bimestre / 2019					RESTOS A PAGAR NÃO PROCESSADOS	
		DESPESAS EMPENHADAS	DESPESAS LIQUIDADAS	DESPESAS PAGAS (a)	RESTOS A PAGAR PROCESSADOS PAGOS (b)	LIQUIDADOS	PAGOS (c)	
Cálculo Acima da Linha - Despesas Primárias								
DESPESAS CORRENTES (XIII)	2.483.919.124,97	1.087.638.373,50	599.125.711,53	553.015.300,63	106.179.810,32	57.678.824,16	56.282.063,59	
Pessoal e Encargos Sociais	1.156.025.721,13	346.578.933,62	334.343.978,25	322.029.664,48	17.288.885,30	0,00	0,00	
Juros e Encargos da Dívida (XIV)	8.879.036,00	2.847.307,71	2.847.307,71	2.847.307,71	430.044,83	0,00	0,00	
Outras Despesas Correntes	1.319.014.367,84	738.212.132,17	261.934.425,57	228.138.328,44	88.460.900,19	57.678.824,16	56.282.063,59	
DESPESAS PRIMÁRIAS CORRENTES (XV) = (XIII - XIV)	2.475.040.088,97	1.084.791.065,79	596.278.403,82	550.167.992,92	105.749.765,49	57.678.824,16	56.282.063,59	
DESPESAS DE CAPITAL (XVI)	505.107.121,33	63.801.566,32	45.486.399,42	44.307.941,96	8.439.676,63	12.793.257,95	11.349.905,29	
Investimentos	475.201.117,33	54.909.704,41	36.594.537,51	35.416.090,05	7.668.867,67	12.793.257,95	11.349.905,29	
Inversões Financeiras	0,00	0,00	0,00	0,00	0,00	0,00	0,00	
Concessão de Empréstimos e Financiamentos (XVII)	0,00	0,00	0,00	0,00	0,00	0,00	0,00	
Aquisição de Título de Capital já Integralizado (XVIII)	0,00	0,00	0,00	0,00	0,00	0,00	0,00	
Aquisição de Título de Crédito (XIX)	0,00	0,00	0,00	0,00	0,00	0,00	0,00	
Demais Inversões Financeiras	0,00	0,00	0,00	0,00	0,00	0,00	0,00	
Amortização da Dívida (XX)	29.906.004,00	8.891.861,91	8.891.861,91	8.891.861,91	770.808,96	0,00	0,00	
DESPESAS PRIMÁRIAS DE CAPITAL (XXI) = (XVI - XVII - XVIII - XIX - XX)	475.201.117,33	54.909.704,41	36.594.537,51	35.416.090,05	7.668.867,67	12.793.257,95	11.349.905,29	
RESERVA DE CONTINGÊNCIA (XXII)	13.858.845,00							
DESPESA PRIMÁRIA TOTAL (XXIII) = (XV + XXI + XXII)	2.964.100.151,30	1.139.700.770,20	632.872.941,33	585.584.072,97	113.418.633,16	70.472.082,11	67.631.968,88	

 <p>Sistema de Informações Contábeis e Fiscais do Setor Público Brasileiro</p> <p>TESOURO NACIONAL</p>	Relatório Resumido de Execução Orçamentária
	Prefeitura Municipal de Osasco - SP (Poder Executivo)
	Orçamentos Fiscal e da Seguridade Social
	CNPJ:
	Exercício: 2019
	Período de referência: 2º bimestre

RREO-Anexo 06 I Tabela 6.3 - Demonstrativo dos Resultados Primário e Nominal - Municípios

Resultado Primário - Acima da Linha	Até o Bimestre / 2019
	VALOR INCORRIDO
Resultado Primário - Acima da Linha	-
RESULTADO PRIMÁRIO - Acima da Linha (XXIV) = (XIIa - (XXIIIa + XXIIIb + XXIIIc))	132.062.155,76

RREO-Anexo 06 I Tabela 6.3 - Demonstrativo dos Resultados Primário e Nominal - Municípios

Meta Fiscal para o Resultado Primário	Valor Realizado no Período
	VALOR CORRENTE
Meta Fiscal para o Resultado Primário	-
Meta fixada no Anexo de Metas Fiscais da LDO para o exercício de referência	19.619.168,00

RREO-Anexo 06 I Tabela 6.3 - Demonstrativo dos Resultados Primário e Nominal - Municípios

Juros Nominais	Até o Bimestre 2019
	VALOR INCORRIDO
Juros Nominais	-
Juros, Encargos e Variações Monetárias Ativos (XXV)	7.842.219,02
Juros, Encargos e Variações Monetárias Passivos (XXVI)	2.847.307,71

RREO-Anexo 06 I Tabela 6.3 - Demonstrativo dos Resultados Primário e Nominal - Municípios

Resultado Nominal - Acima da Linha	Até o Bimestre / 2019
	VALOR INCORRIDO
Resultado Nominal - Acima da Linha	-
RESULTADO NOMINAL - Acima da Linha (XXVII) = XXIV + (XXV - XXVI)	137.057.067,07

RREO-Anexo 06 I Tabela 6.3 - Demonstrativo dos Resultados Primário e Nominal - Municípios

Meta Fiscal para o Resultado Nominal	Valor Realizado no Período
	VALOR CORRENTE
Meta Fiscal para o Resultado Nominal	-
Meta fixada no Anexo de Metas Fiscais da LDO para o exercício de referência	3.338.778,00

RREO-Anexo 06 I Tabela 6.3 - Demonstrativo dos Resultados Primário e Nominal - Municípios

Cálculo Abaixo da Linha - Dívida Consolidada Líquida	Saldo	
	Em 31/12/2018 (a)	Até o Bimestre 2019 (b)
Cálculo Abaixo da Linha - Dívida Consolidada Líquida	-	-
DÍVIDA CONSOLIDADA (XXVIII)	1.128.961.396,92	1.146.413.882,08
DEDUÇÕES (XXIX)	155.163.396,21	371.358.889,53
Disponibilidade de Caixa	151.593.267,89	367.805.637,48
Disponibilidade de Caixa Bruta	271.010.921,54	376.445.302,13
(-) Restos a Pagar Processados (XXX)	119.417.653,65	8.639.664,65
Demais Haveres Financeiros	3.570.128,32	3.553.252,05
DÍVIDA CONSOLIDADA LÍQUIDA (XXXI) = (XXVIII - XXIX)	973.798.000,71	775.054.992,55


RREO-Anexo 06 I Tabela 6.3 - Demonstrativo dos Resultados Primário e Nominal - Municípios

Resultado Nominal - Abaixo da Linha	Saldo
	Até o Bimestre / 2019
Resultado Nominal - Abaixo da Linha	-
RESULTADO NOMINAL - Abaixo da Linha (XXXII) = (XXXIa - XXXIb)	198.743.008,16

RREO-Anexo 06 I Tabela 6.3 - Demonstrativo dos Resultados Primário e Nominal - Municípios

Ajuste Metodológico	Até o Bimestre 2019
	VALOR INCORRIDO
Ajuste Metodológico	-
VARIAÇÃO SALDO RPP = (XXXIII) = (XXXa - XXXb)	110.777.989,00
RECEITA DE ALIENAÇÃO DE INVESTIMENTOS PERMANENTES (IX)	0,00
PASSIVOS RECONHECIDOS NA DC (XXXIV)	182.629.777,40
VARIAÇÃO CAMBIAL (XXXV)	
PAGAMENTO DE PRECATÓRIOS INTEGRANTES DA DC (XXXVI)	
OUTROS AJUSTES (XXXVII)	-133.537.729,49
RESULTADO NOMINAL AJUSTADO - Abaixo da Linha (XXXVIII) = (XXXII - XXXIII - IX + XXXIV + XXXV - XXXVI + XXXVII)	137.057.067,07

RREO-Anexo 06 I Tabela 6.3 - Demonstrativo dos Resultados Primário e Nominal - Municípios

 Sistema de Informações Contábeis e Fiscais do Setor Público Brasileiro TESOURO NACIONAL	Relatório Resumido de Execução Orçamentária
	Prefeitura Municipal de Osasco - SP (Poder Executivo)
	Orçamentos Fiscal e da Seguridade Social
	CNPJ:
	Exercício: 2019
	Período de referência: 2º bimestre

Resultado Primário - Abaixo da Linha	Saldo	
	Até o Bimestre / 2019	
Resultado Primário - Abaixo da Linha	-	
RESULTADO PRIMÁRIO - Abaixo da Linha (XXXIX) = XXXVIII - (XXV - XXVI)		132.062.155,76

RREO-Anexo 06 | Tabela 6.3 - Demonstrativo dos Resultados Primário e Nominal - Municípios

Informações Adicionais	PREVISÃO ORÇAMENTÁRIA	
	PREVISÃO ORÇAMENTÁRIA	
Informações Adicionais	-	
SALDO DE EXERCÍCIOS ANTERIORES		
Recursos Arrecadados em Exercícios Anteriores - RPPS		0,00
Superávit Financeiro Utilizado para Abertura e Reabertura de Créditos Adicionais		0,00
RESERVA ORÇAMENTÁRIA DO RPPS		0,00

RREO-Anexo 06 | Tabela 6.3 - Demonstrativo dos Resultados Primário e Nominal - Municípios

Notas Explicativas	Valores	
	30/04/2019	
Notas Explicativas	-	
Notas Explicativas		

Relatório Resumido de Execução Orçamentária

Prefeitura Municipal de Osasco - SP (Poder Executivo)

Orçamentos Fiscal e da Seguridade Social

CNPJ:

Exercício: 2019

Período de referência: 2º bimestre




RREO-Anexo 07 | Tabela 7.0 - Demonstrativo dos Restos à Pagar por Poder e Órgão - Municípios

Poder/Órgão	RESTOS A PAGAR PROCESSADOS E NÃO PROCESSADOS LIQUIDADOS EM EXERCÍCIOS ANTERIORES												RESTOS A PAGAR NÃO PROCESSADOS					Saldo Total L = (e + k)		
	Inscritos						Em Exercícios Anteriores (f)						Liquidadas (h)			Pagos (i)			Cancelados (j)	Saldo k = (f + g) - (l + j)
	Em Exercícios Anteriores (e)	Em 31 de Dezembro de 2018 (b)	Pagos (c)	Cancelados (d)	Saldo e = (a + b) - (c + d)	Em Exercícios Anteriores (f)	Em 31 de Dezembro de 2018 (g)	Liquidadas (h)	Pagos (i)	Cancelados (j)	Saldo k = (f + g) - (l + j)									
RESTOS A PAGAR (EXCETO INTRA-ORÇAMENTÁRIOS) (I)	988.169,32	110.838.493,00	105.863.459,18	25.388,44	5.917.834,70	6.257.220,36	111.628.214,02	75.721.121,26	67.681.988,88	2.538.948,17	47.793.517,33	53.631.352,03	53.103.362,59	527.925,74	527.925,74	527.925,74	527.925,74			
PODER EXECUTIVO	988.169,32	110.838.493,00	105.863.459,18	25.388,44	5.917.834,70	6.257.220,36	111.628.214,02	75.721.121,26	67.681.988,88	2.538.948,17	47.793.517,33	53.103.362,59	527.925,74	527.925,74	527.925,74	527.925,74	527.925,74			
PODER LEGISLATIVO	0,00	0,00	0,00	0,00	0,00	35.909,42	712.436,68	220.420,36	220.420,36	0,00	0,00	0,00	0,00	0,00	0,00	0,00	0,00			
Câmara Municipal	0,00	0,00	0,00	0,00	0,00	35.909,42	712.436,68	220.420,36	220.420,36	0,00	0,00	0,00	0,00	0,00	0,00	0,00	0,00			
Tribunal de Contas do Município	0,00	0,00	0,00	0,00	0,00	0,00	0,00	0,00	0,00	0,00	0,00	0,00	0,00	0,00	0,00	0,00	0,00			
RESTOS A PAGAR (INTRA-ORÇAMENTÁRIOS) (II)	382,67	8.756,027,77	8.756,027,77	0,00	382,67	6.257.220,36	111.628.214,02	75.721.121,26	67.681.988,88	2.538.948,17	47.793.517,33	53.631.352,03	53.103.362,59	527.925,74	527.925,74	527.925,74	527.925,74			
TOTAL (III) = (I + II)	988.551,99	119.594.520,77	114.619.486,95	25.388,44	5.918.197,37	12.514.440,72	223.256.428,04	151.442.242,52	135.371.977,76	5.077.896,34	92.587.034,66	106.734.714,62	106.206.725,18	528.851,48	528.851,48	528.851,48	528.851,48			

RREO-Anexo 07 | Tabela 7.0 - Demonstrativo dos Restos à Pagar por Poder e Órgão - Municípios

Poder/Órgão - Intra	RESTOS A PAGAR PROCESSADOS E NÃO PROCESSADOS LIQUIDADOS EM EXERCÍCIOS ANTERIORES												RESTOS A PAGAR NÃO PROCESSADOS					Saldo Total L = (e + k)		
	Inscritos						Em Exercícios Anteriores (f)						Liquidadas (h)			Pagos (i)			Cancelados (j)	Saldo k = (f + g) - (l + j)
	Em Exercícios Anteriores (e)	Em 31 de Dezembro de 2018 (b)	Pagos (c)	Cancelados (d)	Saldo e = (a + b) - (c + d)	Em Exercícios Anteriores (f)	Em 31 de Dezembro de 2018 (g)	Liquidadas (h)	Pagos (i)	Cancelados (j)	Saldo k = (f + g) - (l + j)									
RESTOS A PAGAR (INTRA-ORÇAMENTÁRIOS) (I)	382,67	8.756,027,77	8.756,027,77	0,00	382,67	6.257.220,36	111.628.214,02	75.721.121,26	67.681.988,88	2.538.948,17	47.793.517,33	53.631.352,03	53.103.362,59	527.925,74	527.925,74	527.925,74	527.925,74			
PODER EXECUTIVO	382,67	8.756,027,77	8.756,027,77	0,00	382,67	6.257.220,36	111.628.214,02	75.721.121,26	67.681.988,88	2.538.948,17	47.793.517,33	53.103.362,59	527.925,74	527.925,74	527.925,74	527.925,74	527.925,74			
PODER LEGISLATIVO	0,00	0,00	0,00	0,00	0,00	35.909,42	712.436,68	220.420,36	220.420,36	0,00	0,00	0,00	0,00	0,00	0,00	0,00	0,00			
Câmara Municipal	0,00	0,00	0,00	0,00	0,00	35.909,42	712.436,68	220.420,36	220.420,36	0,00	0,00	0,00	0,00	0,00	0,00	0,00	0,00			
Tribunal de Contas do Município	0,00	0,00	0,00	0,00	0,00	0,00	0,00	0,00	0,00	0,00	0,00	0,00	0,00	0,00	0,00	0,00	0,00			
RESTOS A PAGAR (INTRA-ORÇAMENTÁRIOS) (II)	382,67	8.756,027,77	8.756,027,77	0,00	382,67	6.257.220,36	111.628.214,02	75.721.121,26	67.681.988,88	2.538.948,17	47.793.517,33	53.631.352,03	53.103.362,59	527.925,74	527.925,74	527.925,74	527.925,74			
TOTAL (III) = (I + II)	988.551,99	119.594.520,77	114.619.486,95	25.388,44	5.918.197,37	12.514.440,72	223.256.428,04	151.442.242,52	135.371.977,76	5.077.896,34	92.587.034,66	106.734.714,62	106.206.725,18	528.851,48	528.851,48	528.851,48	528.851,48			


 Sistema de Informações Contábeis e Fiscais do Setor Público Brasileiro TESOURO NACIONAL	Relatório Resumido de Execução Orçamentária
	Prefeitura Municipal de Osasco - SP (Poder Executivo)
	Orçamentos Fiscal e da Seguridade Social
	CNPJ:
	Exercício: 2019
	Período de referência: 2º bimestre

RREO-Anexo 07 | Tabela 7.0 - Demonstrativo dos Restos à Pagar por Poder e Órgão - Municípios

Notas Explicativas	Valores
	30/04/2019
Notas Explicativas	-
Notas Explicativas	-

RREO-Anexo 13 | Tabela 13.0 - Demonstrativo das Parcerias Público-Privadas

Impactos das Contratações de PPP	Especificação de PPP		
	SALDO TOTAL EM 31 DE DEZEMBRO DE 2018	REGISTROS EFETUADOS EM 2019	
		No Bimestre	Até o Bimestre
Impactos das Contratações de PPP	-	-	-
TOTAL DE ATIVOS	0,00	0,00	0,00
Ativos Constituídos pela SPE			
TOTAL DE PASSIVOS	0,00	0,00	0,00
Obrigações decorrentes de Ativos Constituídos pela SPE			
Provisões de PPP			
Outros Passivos			
ATOS POTENCIAIS PASSIVOS	0,00	0,00	0,00
Obrigações Contratuais			
Riscos não Provisionados			
Garantias Concedidas			
Outros Passivos Contingentes			

	Relatório Resumido de Execução Orçamentária
	Prefeitura Municipal de Osasco - SP (Poder Executivo)
	Orçamentos Fiscal e da Seguridade Social
	CNPJ:
	Exercício: 2019
	Período de referência: 2º bimestre

RREO-Anexo 13 | Tabela 13.0 - Demonstrativo das Parcerias Público-Privadas | Do Ente Federado, exceto estatais não dependentes (I)


Despesas de PPP Do Ente Federado, exceto estatais não dependentes (I)	Despesas de PPP										
	EXERCÍCIO ANTERIOR	EXERCÍCIO CORRENTE (EC)	<EC + 1>	<EC + 2>	<EC + 3>	<EC + 4>	<EC + 5>	<EC + 6>	<EC + 7>	<EC + 8>	<EC + 9>

RREO-Anexo 13 | Tabela 13.0 - Demonstrativo das Parcerias Público-Privadas | Das Estatais Não-Dependentes

Despesas de PPP das Estatais Não-Dependentes	Despesas de PPP										
	EXERCÍCIO ANTERIOR	EXERCÍCIO CORRENTE (EC)	<EC + 1>	<EC + 2>	<EC + 3>	<EC + 4>	<EC + 5>	<EC + 6>	<EC + 7>	<EC + 8>	<EC + 9>

RREO-Anexo 13 | Tabela 13.0 - Demonstrativo das Parcerias Público-Privadas

Total das Despesas de PPP	Despesas de PPP										
	EXERCÍCIO ANTERIOR	EXERCÍCIO CORRENTE (EC)	<EC + 1>	<EC + 2>	<EC + 3>	<EC + 4>	<EC + 5>	<EC + 6>	<EC + 7>	<EC + 8>	<EC + 9>
TOTAL DAS DESPESAS											
PPP A CONTRATAR (II)											
RECEITA CORRENTE LIQUIDA (RCL) (III)											
TOTAL DAS DESPESAS CONSIDERADAS PARA O LIMITE (IV = I + II)											
TOTAL DAS DESPESAS / RCL (%) (V) = (IV) / (III)											

	Relatório Resumido de Execução Orçamentária
	Prefeitura Municipal de Osasco - SP (Poder Executivo)
	Orçamentos Fiscal e da Seguridade Social
	CNPJ:
	Exercício: 2019
	Período de referência: 2º bimestre

RREO-Anexo 13 | Tabela 13.0 - Demonstrativo das Parcerias Público-Privadas

Notas Explicativas	Valores
	30/04/2019
Notas Explicativas	-
Notas Explicativas	-

RREO-Anexo 14 | Tabela 14.0 - Demonstrativo Simplificado do Relatório Resumido da Execução Orçamentária - Estados, DF e Municípios

Balanco Orçamentário	Valores
	Até o Bimestre
Balanco Orçamentário	-
RECEITAS	
Previsão Inicial	2.984.853.569,00
Previsão Atualizada	2.984.853.569,00
Receitas Realizadas	909.347.246,16
Déficit Orçamentário	
Saldos de Exercícios Anteriores (Utilizados para Créditos Adicionais)	
DESPESAS	
Dotação Inicial	2.984.853.569,00
Créditos Adicionais	
Dotação Atualizada	3.002.885.191,30
Despesas Empenhadas	1.151.439.939,82
Despesas Liquidadas	644.612.110,95
Despesas Pagas	597.323.242,59
Superávit Orçamentário	264.735.135,21

RREO-Anexo 14 | Tabela 14.0 - Demonstrativo Simplificado do Relatório Resumido da Execução Orçamentária - Estados, DF e Municípios

Despesas por Função/Subfunção	Valores
	Até o Bimestre
Despesas por Função/Subfunção	-
Despesas Empenhadas	1.151.439.939,82
Despesas Liquidadas	644.612.110,95

RREO-Anexo 14 | Tabela 14.0 - Demonstrativo Simplificado do Relatório Resumido da Execução Orçamentária - Estados, DF e Municípios

Receita Corrente Líquida - RCL	Valores
	Até o Bimestre
Receita Corrente Líquida - RCL	-
Receita Corrente Líquida	2.231.650.430,52

RREO-Anexo 14 | Tabela 14.0 - Demonstrativo Simplificado do Relatório Resumido da Execução Orçamentária - Estados, DF e Municípios


Receitas e Despesas do Regime Próprio de Previdência dos Servidores	Valores
	Até o Bimestre
Receitas e Despesas do Regime Próprio de Previdência dos Servidores	-
Regime Próprio de Previdência dos Servidores - PLANO PREVIDENCIÁRIO	
Receitas Previdenciárias Realizadas	17.428.206,64
Despesas Previdenciárias Liquidadas	971.503,61
Resultado Previdenciário	16.456.703,03
Regime Próprio de Previdência dos Servidores - PLANO FINANCEIRO	
Receitas Previdenciárias Realizadas	41.927.701,68
Despesas Previdenciárias Liquidadas	60.034.006,55
Resultado Previdenciário	-18.106.304,87

RREO-Anexo 14 | Tabela 14.0 - Demonstrativo Simplificado do Relatório Resumido da Execução Orçamentária - Estados, DF e Municípios

Resultados Primário e Nominal	Verificação das Metas dos Resultados Nominal e Primário		
	Meta Fixada no Anexo de Metas Fiscais da LDO (a)	Resultado Apurado até o Bimestre (b)	% em Relação à Meta (b/a)
Resultados Primário e Nominal	-	-	-
Resultado Primário - Acima da Linha	19.619.168,00	132.062.155,76	6,73
Resultado Nominal - Acima da Linha	3.338.778,00	137.057.067,07	41,05

RREO-Anexo 14 | Tabela 14.0 - Demonstrativo Simplificado do Relatório Resumido da Execução Orçamentária - Estados, DF e Municípios

Restos a Pagar por Poder e Ministério Público	Estágios dos Restos a Pagar			
	Inscrição	Cancelamento Até o Bimestre	Pagamento Até o Bimestre	Saldo a Pagar
Restos a Pagar por Poder e Ministério Público	-	-	-	-
RESTOS A PAGAR PROCESSADOS	120.563.052,76	25.368,44	114.619.486,95	5.918.197,37
Poder Executivo	120.563.052,76	25.368,44	114.619.486,95	5.918.197,37
Poder Legislativo				
Poder Judiciário				

	Relatório Resumido de Execução Orçamentária
	Prefeitura Municipal de Osasco - SP (Poder Executivo)
	Orçamentos Fiscal e da Seguridade Social
	CNPJ:
	Exercício: 2019
	Período de referência: 2º bimestre

Restos a Pagar por Poder e Ministério Público	Estágios dos Restos a Pagar			
	Inscrição	Cancelamento Até o Bimestre	Pagamento Até o Bimestre	Saldo a Pagar
Ministério Público				
Defensoria Pública				
RESTOS A PAGAR NÃO PROCESSADOS	117.885.434,38	2.539.948,17	67.631.968,88	47.713.517,33
Poder Executivo	117.885.434,38	2.539.948,17	67.631.968,88	47.713.517,33
Poder Legislativo				
Poder Judiciário				
Ministério Público				
Defensoria Pública				
TOTAL	238.448.487,14	2.565.316,61	182.251.455,83	53.631.714,70

RREO-Anexo 14 | Tabela 14.0 - Demonstrativo Simplificado do Relatório Resumido da Execução Orçamentária - Estados, DF e Municípios

Despesas com Manutenção e Desenvolvimento do Ensino	Apuração das Despesas com Ensino		
	Valor Apurado Até o Bimestre	Limites Constitucionais Anuais	
		% Mínimo a Aplicar no Exercício	% Aplicado Até o Bimestre
Despesas com Manutenção e Desenvolvimento do Ensino	-	-	-
Mínimo Anual de <18% / 25%> das Receitas de Impostos na Manutenção e Desenvolvimento do Ensino			
Mínimo Anual de 60% do FUNDEB na Remuneração do Magistério com Ensino Fundamental e Médio			
Mínimo Anual de 60% do FUNDEB na Remuneração do Magistério com Educação Infantil e Ensino Fundamental			
Complementação da União ao FUNDEB			

RREO-Anexo 14 | Tabela 14.0 - Demonstrativo Simplificado do Relatório Resumido da Execução Orçamentária - Estados, DF e Municípios

Receitas de Operações de Crédito e Despesas de Capital	Apuração das Receitas de Operações de Crédito e Despesas de Capital	
	Valor Apurado no Exercício	Saldo Não Realizado
Receitas de Operações de Crédito e Despesas de Capital	-	-
Receitas de Operações de Crédito		
Despesa de Capital Líquida		

RREO-Anexo 14 | Tabela 14.0 - Demonstrativo Simplificado do Relatório Resumido da Execução Orçamentária - Estados, DF e Municípios

Projeção Atuarial dos Regimes de Previdência	Exercício de Apuração			
	Exercício	10º Exercício	20º Exercício	35º Exercício
Projeção Atuarial dos Regimes de Previdência	-	-	-	-
Plano Previdenciário				
Receitas Previdenciárias	55.874.956,10	100.319.335,83	153.528.092,82	176.063.491,89
Despesas Previdenciárias	5.645.194,60	12.505.844,42	134.597.827,64	155.681.926,35
Resultado Previdenciário	50.229.761,50	87.813.491,41	18.930.265,18	20.381.565,54
Plano Financeiro				
Receitas Previdenciárias	124.400.209,21	61.575.482,91	11.899.913,08	2.309.326,99
Despesas Previdenciárias	213.945.797,22	355.410.414,14	432.770.820,12	214.731.258,64
Resultado Previdenciário	-89.545.586,01	-293.834.931,23	-420.870.907,04	-212.421.931,65

RREO-Anexo 14 | Tabela 14.0 - Demonstrativo Simplificado do Relatório Resumido da Execução Orçamentária - Estados, DF e Municípios

Receita da Alienação de Ativos e Aplicação dos Recursos	Apuração da Receita da Alienação de Ativos e Aplicação dos Recursos	
	Valor Apurado no Exercício	Saldo a Realizar
Receita da Alienação de Ativos e Aplicação dos Recursos	-	-
Receita de Capital Resultante da Alienação de Ativos		
Aplicação dos Recursos da Alienação de Ativos		


RREO-Anexo 14 | Tabela 14.0 - Demonstrativo Simplificado do Relatório Resumido da Execução Orçamentária - Estados, DF e Municípios

Despesas com Ações e Serviços Públicos de Saúde	Apuração das Despesas com Saúde	
	Valor Apurado Até o Bimestre	Limites Constitucionais Anuais
		% Mínimo a Aplicar no Exercício
Despesas com Ações e Serviços Públicos de Saúde	-	-
Despesas com Ações e Serviços Públicos de Saúde Executadas com Recursos de Impostos		

RREO-Anexo 14 | Tabela 14.0 - Demonstrativo Simplificado do Relatório Resumido da Execução Orçamentária - Estados, DF e Municípios

Despesas de Caráter Continuado Derivadas de PPP	Valor Realizado no Período
	Valor Apurado no Exercício Corrente
Despesas de Caráter Continuado Derivadas de PPP	-
Total das Despesas/RCL (%)	

RREO-Anexo 14 | Tabela 14.0 - Demonstrativo Simplificado do Relatório Resumido da Execução Orçamentária - Estados, DF e Municípios

 Sistema de Informações Contábeis e Fiscais do Setor Público Brasileiro TESOURO NACIONAL	Relatório Resumido de Execução Orçamentária
	Prefeitura Municipal de Osasco - SP (Poder Executivo)
	Orçamentos Fiscal e da Seguridade Social
	CNPJ:
	Exercício: 2019
	Período de referência: 2º bimestre

Notas Explicativas	Valores
	30/04/2019
Notas Explicativas	-
Notas Explicativas	-

Lista de Assinaturas

Assinatura: 1


Digitally signed by CARINE DONIZETE SIMOES DE OLIVEIRA:28670814838
Date: 2019.05.30 17:26:32 BRT
Perfil: Contador Responsável
Instituição: Prefeitura Municipal de Osasco - SP

Assinatura: 2

Digitally signed by ROGERIO LINS WANDERLEY:29063301839
Date: 2019.05.30 17:30:33 BRT
Perfil: Titular do Poder Executivo
Instituição: Prefeitura Municipal de Osasco - SP

Assinatura: 3**Assinatura: 4****Assinatura: 5**

As assinaturas digitais podem ser verificadas no arquivo PDF.



Sistema de Informações Contábeis e Fiscais do Setor Público Brasileiro

TSOURO NACIONAL

Relatório de Gestão Fiscal

Prefeitura Municipal de Osasco - SP (Poder Executivo)

Orçamentos Fiscal e da Seguridade Social


CNPJ:

Exercício: 2019

Período de referência: 1º quadrimestre

RGF-Anexo 01 | Tabela 1.0 - Demonstrativo da Despesa com Pessoal

Despesa com Pessoal	Despesas Executadas com Pessoal												INSCRITAS EM RESTOS A PAGAR NÃO PROCESSADOS (b)	
	DESPESAS EXECUTADAS (Últimos 12 Meses)													
	<MR-1>	<MR-10>	<MR-5>	<MR-6>	<MR-7>	<MR-8>	<MR-9>	<MR-3>	<MR-2>	<MR-1>	<MR>	TOTAL (ÚLTIMOS 12 MESES) (a)		
Despesa com Pessoal (Últimos 12 Meses)	78.280.657,27	107.376.897,01	84.181.812,82	79.888.489,98	81.456.506,97	76.624.928,54	75.719.882,44	130.824.712,46	81.373.446,40	78.171.916,59	79.776.180,42	81.833.763,40	1.037.516.307,00	0,00
DESPESA BRUTA COM PESSOAL (I)	66.387.101,48	90.225.182,16	71.701.588,36	67.450.270,91	68.980.198,00	65.901.386,74	62.898.945,04	110.453.513,88	68.161.936,26	64.628.488,15	66.389.351,07	68.272.043,37	871.839.403,22	0,00
Pessoal Ativo	54.950.435,47	77.392.880,45	60.954.529,59	56.000.359,15	57.458.321,73	54.465.584,91	52.880.423,11	66.515.749,54	56.561.314,70	53.821.079,21	55.319.135,51	57.155.619,30	721.398.412,67	
Vencimentos, Vantagens e Outras Despesas Variáveis	10.718.226,14	12.090.713,17	10.994.867,79	10.789.867,03	10.834.762,23	10.887.518,64	9.861.213,39	22.458.204,85	10.151.536,17	10.362.902,48	10.337.229,98	10.327.295,44	139.999.933,32	
Obrigações Patronais	718.445,87	741.588,54	652.390,98	650.044,73	687.112,04	818.283,19	657.308,54	2.599.559,29	848.722,89	644.506,46	726.985,58	791.089,63	10.446.037,23	
Benefícios Previdenciários	11.903.935,79	17.150.734,95	12.480.224,16	12.438.229,07	12.476.309,97	12.639.541,80	12.720.937,40	20.371.189,78	13.212.153,14	13.343.430,44	13.386.859,35	13.581.759,03	165.684.903,78	0,00
Pessoal Inativo e Pensionistas	9.630.492,02	13.967.367,65	10.128.783,79	10.145.806,38	10.190.519,38	10.321.445,05	10.889.472,14	16.665.527,40	10.846.506,09	10.842.252,04	11.016.125,61	11.111.180,47	135.395.607,20	
Aposentadorias, Reserva e Reformas	2.271.700,24	3.181.971,76	2.350.076,84	2.290.991,89	2.284.468,77	2.310.796,64	2.319.239,38	3.674.339,56	2.385.597,05	2.401.178,40	2.376.703,74	2.450.898,56	30.277.652,83	
Pensões	1.283,53	1.395,24	1.383,53	1.331,82	1.331,82	1.300,11	2.225,88	1.331,82	0,00	0,00	0,00	0,00	11.643,75	
Outras Despesas de Pessoal decorrentes de Contratos de Terceirização ou de contratação de forma indireta (§ 1º do art. 19 da LRF)	0,00	0,00	0,00	0,00	0,00	0,00	0,00	0,00	0,00	0,00	0,00	0,00	0,00	
DESPESAS NÃO COMPUTADAS (§ 1º do art. 19 da LRF) (II)	9.169.217,07	15.839.265,87	14.183.889,95	4.234.083,99	10.351.128,30	11.536.145,78	8.158.923,60	12.063.141,03	12.472.129,99	12.303.551,97	11.482.788,54	10.629.303,27	132.403.268,36	0,00
Indenizações por Demissão e Incentivos à Demissão Voluntária	1.221.710,73	5.113.190,25	1.050.973,81	991.799,96	1.882.667,91	394.487,63	1.038,74	132.275,97	2.677.109,59	2.057.886,08	1.217.100,81	1.719.275,30	17.808.730,58	
Decorrentes de Decisão Judicial de Período Anterior ao de Apuração	0,00	0,00	0,00	0,00	0,00	0,00	0,00	0,00	0,00	0,00	0,00	0,00	0,00	
Despesas de Exercícios Anteriores de Período Anterior ao de Apuração	7.947.506,34	10.726.155,02	13.132.815,14	3.242.290,03	8.468.460,39	11.171.658,15	8.157.864,86	11.930.865,06	10.414.556,53	10.245.686,99	10.246.687,88	8.909.827,97	114.593.073,91	0,00
Inativos e Pensionistas com Recursos Vinculados	69.121.440,20	91.536.631,14	69.988.223,57	75.854.415,99	71.105.377,97	67.088.782,76	67.890.958,84	118.761.571,43	68.901.418,41	65.866.366,62	66.313.391,88	71.204.460,13	903.115.038,94	0,00
DESPESALÍQUIDA COM PESSOAL (III) = (I - II)														


 <p>Sistema de Informações Contábeis e Fiscais do Setor Público Brasileiro</p> <p>TESOURO NACIONAL</p>	Relatório de Gestão Fiscal
	Prefeitura Municipal de Osasco - SP (Poder Executivo)
	Orçamentos Fiscal e da Seguridade Social
	CNPJ:
	Exercício: 2019
	Período de referência: 1º quadrimestre

RGF-Anexo 01 | Tabela 1.0 - Demonstrativo da Despesa com Pessoal

DTP e Apuração do Cumprimento do Limite Legal	DTP e Apuração do Cumprimento do Limite Legal	
	Valor	% sobre a RCL Ajustada
DTP e Apuração do Cumprimento do Limite Legal	-	-
RECEITA CORRENTE LIQUIDA - RCL (IV)	2.231.650.430,52	
(-) Transferências Obrigatórias da União Relativas às Emendas Individuais (V) (§13º, art. 166 da CF)	0,00	
= RECEITA CORRENTE LÍQUIDA AJUSTADA (VI)	2.231.650.430,52	
DESPESA TOTAL COM PESSOAL - DTP (VII) = (IIIa + IIIb)	905.115.038,64	40,56
LIMITE MÁXIMO (VIII) (incisos I, II e III, art. 20 da LRF)	1.205.091.232,48	54,00
LIMITE PRUDENCIAL (IX) = (0,95 x VIII) (parágrafo único do art. 22 da LRF)	1.144.836.670,86	51,30
LIMITE DE ALERTA (X) = (0,90 x VIII) (inciso II do §1º do art. 59 da LRF)	1.084.582.109,23	48,60


RGF-Anexo 01 | Tabela 1.0 - Demonstrativo da Despesa com Pessoal

Notas Explicativas	Valores
	30/04/2019
Notas Explicativas	-
Notas Explicativas	Desconsiderados da rubrica Venc., Vantagens e Outras Despesas Variáveis o valor de R\$ 2.248.060,52 no período de jan a abr/19, ref. honorários advocatícios e o valor de R\$ 3.248.040,65, no mês de dez/18, ref. a Indenizações trabalhistas, o mesmo valor foi considerado e somado ao saldo da rubrica Indenizações por Demissão e Incentivos à demissão voluntária. O valor de R\$ 83.958,26 referente a rescisões de funcionários falecidos foram considerados no saldo da rubrica Demissão e Incentivos à demissão voluntária. O valor de R\$ 7.738,55 ref. PASEP foi considerado nos cálculos no mês de mai/2018.

	Relatório de Gestão Fiscal
	Prefeitura Municipal de Osasco - SP (Poder Executivo)
	Orçamentos Fiscal e da Seguridade Social
	CNPJ:
	Exercício: 2019
	Período de referência: 1º quadrimestre

RGF-Anexo 01 | Tabela 1.2 - Trajetória de Retorno ao Limite da Despesa Total com Pessoal

Trajetória de Retorno ao Limite da Despesa Total com Pessoal	Exercício de Descumprimento do Limite No Quadrimestre/Semestre		Exercício do Primeiro Período Seguinte		Exercício do Segundo Período Seguinte	
	Limite Máximo (a)	% DTP (b)	Redutor Mínimo de 1/3 do Excedente (d) = (1/3)c	Limite (e) = (b-d)	Redutor Residual (g) = (f-a)	Limite (h) = (e)
Trajetória de Retorno ao Limite da Despesa Total com Pessoal						
Percentual Trajetória de Retorno ao Limite da Despesa Total com Pessoal						

 <p>Sistema de Informações Contábeis e Fiscais do Setor Público Brasileiro</p> <p>TESOURO NACIONAL</p>	Relatório de Gestão Fiscal
	Prefeitura Municipal de Osasco - SP (Poder Executivo)
	Orçamentos Fiscal e da Seguridade Social
	CNPJ:
	Exercício: 2019
	Período de referência: 1º quadrimestre

RGF-Anexo 01 | Tabela 1.2 - Trajetória de Retorno ao Limite da Despesa Total com Pessoal

Notas Explicativas	Valores
	30/04/2019
Notas Explicativas	-
Identificação do Quadrimestre em que Excedeu o Limite e dos Períodos de Retorno	
Notas Explicativas	

RGF-Anexo 01 | Tabela 1.2 - Trajetória de Retorno ao Limite da Despesa Total com Pessoal

Notas Explicativas	Valores
	30/04/2019
Notas Explicativas	-
Identificação do Quadrimestre em que Excedeu o Limite e dos Períodos de Retorno	
Notas Explicativas	

RGF-Anexo 01 | Tabela 1.4 - Demonstrativo da Despesa com Pessoal - Ente Consorciado

Notas Explicativas	Valores
	30/04/2019
Notas Explicativas	-
Notas Explicativas	

Relatório de Gestão Fiscal

Prefeitura Municipal de Osasco - SP (Poder Executivo)

Orçamentos Fiscal e da Seguridade Social

CNPJ:


Exercício: 2019


Período de referência: 1º quadrimestre



RGF-Anexo 02 I Tabela 2.0 - Demonstrativo da Dívida Consolidada Líquida - Estados, DF e Municípios


	SALDO DO EXERCÍCIO ANTERIOR	Cálculo da Dívida Consolidada Líquida	
		SALDO DO EXERCÍCIO DE 2019	
		Até o 1º Quadrimestre	Até o 3º Quadrimestre
Dívida Consolidada	-	-	-
DÍVIDA CONSOLIDADA - DC (I)	1.128.961.396,92	1.146.413.882,08	0,00
Dívida Mobiliária	88.294.645,52	88.294.645,52	0,00
Dívida Contratual	324.977.073,66	318.429.871,24	0,00
Empréstimos	0,00	3.307.500,00	0,00
Internos		3.307.500,00	
Externos			
Reestruturação da Dívida de Estados e Municípios	0,00	0,00	0,00
Financiamentos	0,00	0,00	0,00
Internos			
Externos			
Parcelamento e Renegociação de Dívidas	187.602.142,55	182.629.777,40	0,00
De Tributos	2.441.740,31	2.407.977,02	
De Contribuições Previdenciárias	164.861.420,49	159.922.818,63	
De Demais Contribuições Sociais			
Do FGTS	20.298.981,75	20.298.981,75	
Com Instituição Não Financeira			
Demais Dívidas Contratuais	137.374.931,11	132.492.593,84	0,00
Precatórios Posteriores a 05/05/2000 (inclusive) Vencidos e Não Pagos	688.492.498,74	712.730.199,60	0,00
Outras Dívidas	27.197.179,00	26.959.165,72	0,00
DEDUÇÕES (II)	155.163.396,21	371.358.889,53	0,00
Disponibilidade de Caixa	151.593.267,89	367.805.637,48	
Disponibilidade de Caixa Bruta	271.010.921,54	376.445.302,13	
(-) Restos a Pagar Processados	119.417.653,65	8.639.664,65	
Demais Haveres Financeiros	3.570.128,32	3.553.252,05	
DÍVIDA CONSOLIDADA LÍQUIDA (DCL) (III) = (I - II)	973.798.000,71	775.054.992,55	0,00
RECEITA CORRENTE LÍQUIDA - RCL	2.107.028.319,36	2.231.650.430,52	0,00
% da DC sobre a RCL (IV/RCL)	53,58	51,37	
% da DCL sobre a RCL (III/RCL)	46,22	34,73	
LIMITE DEFINIDO POR RESOLUÇÃO DO SENADO FEDERAL	2.528.433.983,23	2.677.980.516,62	0,00
LIMITE DE ALERTA (inciso III do § 1º do art. 59 da LRF)	2.275.590.584,91	2.410.182.464,96	0,00
Outros Valores Não Integrantes da DC	-	-	-
Precatórios Anteriores a 05/05/2000	0,00	0,00	0,00
Precatórios Posteriores a 05/05/2000 (Não incluídos na DC)	0,00	0,00	0,00
Passivo Atuarial			
Insuficiência Financeira			
Depósitos e Consignações Sem Contrapartida	21.564.962,95	10.573.136,33	0,00
RP Não-Processados	117.239.594,89	44.512.388,59	0,00
Antecipações de Receita Orçamentária - ARO			
Dívida Contratual de PPP			
Apropriação de Depósitos Judiciais - LC 151/2015			

 siconfi TE-SOURO NACIONAL	Relatório de Gestão Fiscal
	Prefeitura Municipal de Osasco - SP (Poder Executivo)
	Orçamentos Fiscal e da Seguridade Social
	CNPJ:
	Exercício: 2019
	Período de referência: 1º quadrimestre

 <p>Sistema de Informações Contábeis e Fiscais do Setor Público Brasileiro</p> <p>TESOURO NACIONAL</p>	Relatório de Gestão Fiscal
	Prefeitura Municipal de Osasco - SP (Poder Executivo)
	Orçamentos Fiscal e da Seguridade Social
	CNPJ:
	Exercício: 2019
	Período de referência: 1º quadrimestre


RGF-Anexo 02 | Tabela 2.0 - Demonstrativo da Dívida Consolidada Líquida - Estados, DF e Municípios

Notas Explicativas	Valores
	30/04/2019
Notas Explicativas	-
Notas Explicativas	

 <p>siconfi Sistema de Informações Contábeis e Fiscais do Setor Público Brasileiro</p> <p>TESOURO NACIONAL</p>	Relatório de Gestão Fiscal
	Prefeitura Municipal de Osasco - SP (Poder Executivo)
	Orçamentos Fiscal e da Seguridade Social
	CNPJ:
	Exercício: 2019
	Período de referência: 1º quadrimestre


RGF-Anexo 02 | Tabela 2.1 - Trajetória de Retorno ao Limite da Dívida Consolidada Líquida - Estados, DF e Municípios

Tabela 2.1 - Trajetória de Retorno ao Limite da Dívida Consolidada Líquida	Trajetória de Retorno ao Limite da Dívida Consolidada Líquida									
	Exercício em que Excedeu o Limite Quadrimestre em que Excedeu o Limite		Exercício do primeiro período seguinte		Exercício do segundo período seguinte		Exercício do terceiro período seguinte		Exercício do quarto período seguinte	
Limite Máximo (a)	% DCL (b)	Redutor mínimo de 25% do Excedente (c) = (b-a)	Limite (d) = (b-c)	% DCL (f)	Redutor Residual (g) = (f-d)	Limite (h) = (g)	% DCL (i)	Redutor Residual (j) = (i-h)	Limite (k) = (j)	% DCL (l)
Trajetória de Retorno ao Limite da Dívida Consolidada Líquida										
Valores Percentuais										

 <p>Sistema de Informações Contábeis e Fiscais do Setor Público Brasileiro</p> <p>TESOURO NACIONAL</p>	Relatório de Gestão Fiscal
	Prefeitura Municipal de Osasco - SP (Poder Executivo)
	Orçamentos Fiscal e da Seguridade Social
	CNPJ:
	Exercício: 2019
	Período de referência: 1º quadrimestre


RGF-Anexo 02 I Tabela 2.1 - Trajetória de Retorno ao Limite da Dívida Consolidada Líquida - Estados, DF e Municípios

Notas Explicativas	Valores
	30/04/2019
Notas Explicativas	-
Notas Explicativas	
Identificação do Quadrimestre em que Excedeu o Limite e dos Períodos de Retorno	

 <p> siconfi <small>Sistema de Informações Contábeis e Fiscais do Setor Público Brasileiro</small> TESOURO NACIONAL </p>	Relatório de Gestão Fiscal
	Prefeitura Municipal de Osasco - SP (Poder Executivo)
	Orçamentos Fiscal e da Seguridade Social
	CNPJ:
	Exercício: 2019
	Período de referência: 1º quadrimestre

RGF-Anexo 03 | Tabela 3.0 - Demonstrativo das Garantias e Contragarantias de Valores

Garantias Concedidas e Contragarantias Recebidas	Saldo do Exercício Anterior			Saldo do Exercício de 2019		
	SALDO DO EXERCÍCIO ANTERIOR	Até o 1º Quadrimestre	Até o 2º Quadrimestre	Até o 1º Quadrimestre	Até o 2º Quadrimestre	Até o 3º Quadrimestre
Garantias Concedidas						
Garantias Concedidas						
AOS ESTADOS (I)						
Em Operações de Crédito Externas		0,00				0,00
Em Operações de Crédito Internas						
AOS MUNICÍPIOS (II)						
Em Operações de Crédito Externas		0,00			0,00	0,00
Em Operações de Crédito Internas						
AS ENTIDADES CONTROLADAS (III)						
Em Operações de Crédito Externas		0,00			0,00	0,00
Em Operações de Crédito Internas						
POR MEIO DE FUNDOS E PROGRAMAS (IV)						
TOTAL GARANTIAS CONCEDIDAS (V) = (I + II + III + IV)		0,00			0,00	0,00
RECEITA CORRENTE LÍQUIDA - RCL (VI)						
% do TOTAL DAS GARANTIAS sobre a RCL (V/VI)						
LIMITE DEFINIDO POR RESOLUÇÃO DO SENADO FEDERAL						
LIMITE DE ALERTA (inciso III § 1º do art. 59 da LRF)						
Contragarantias Recebidas						
Contragarantias Recebidas						
DOS ESTADOS (VII)						
Em Garantia às Operações de Crédito Externas		0,00				0,00
Em Garantia às Operações de Crédito Internas						
DOS MUNICÍPIOS (VIII)						
Em Garantia às Operações de Crédito Externas		0,00			0,00	0,00
Em Garantia às Operações de Crédito Internas						
DAS ENTIDADES CONTROLADAS (IX)						
Em Garantia às Operações de Crédito Externas		0,00			0,00	0,00
Em Garantia às Operações de Crédito Internas						
EM GARANTIAS POR MEIO DE FUNDOS E PROGRAMAS (X)						
TOTAL CONTRAGARANTIAS RECEBIDAS (XI) = (VII + VIII + IX + X)		0,00			0,00	0,00

 <p>Sistema de Informações Contábeis e Fiscais do Setor Público Brasileiro</p> <p>TESOURO NACIONAL</p>	Relatório de Gestão Fiscal
	Prefeitura Municipal de Osasco - SP (Poder Executivo)
	Orçamentos Fiscal e da Seguridade Social
	CNPJ:
	Exercício: 2019
	Período de referência: 1º quadrimestre

RGF-Anexo 03 | Tabela 3.0 - Demonstrativo das Garantias e Contragarantias de Valores

Notas Explicativas	Valores
	30/04/2019
Notas Explicativas	-
Notas Explicativas	-

RGF-Anexo 04 | Tabela 4.0 - Demonstrativo das Operações de Crédito - Estados, DF e Municípios

Operações de Crédito	Valor Realizado no Período	
	VALOR REALIZADO	
	No Quadrimestre de Referência	Até o Quadrimestre de Referência (a)
Operações de Crédito	-	-
Mobiliária	0,00	0,00
Interna		
Externa		
Contratual	3.307.500,00	3.307.500,00
Interna	3.307.500,00	3.307.500,00
Empréstimos	3.307.500,00	3.307.500,00
Aquisição Financiada de Bens e Arrendamento Mercantil Financeiro	0,00	0,00
Antecipação de Receita pela Venda a Termo de Bens e Serviços	0,00	0,00
Assunção Reconhecimento e Confissão de Dívidas (LRF, art. 29, § 1º)	0,00	0,00
Operações de Crédito não sujeitas ao limite para fins de contratação (I)	0,00	0,00
Externa	0,00	0,00
Empréstimos	0,00	0,00
Aquisição Financiada de Bens e Arrendamento Mercantil Financeiro	0,00	0,00
Antecipações de Receitas pela Venda a Termo de Bens e Serviços	0,00	0,00
Assunção, Reconhecimento e Confissão de Dívidas (LRF, art. 29, § 1º)	0,00	0,00
Operações de crédito não sujeitas ao limite para fins de contratação (II)	0,00	0,00
TOTAL (III)	3.307.500,00	3.307.500,00

RGF-Anexo 04 | Tabela 4.0 - Demonstrativo das Operações de Crédito - Estados, DF e Municípios

Apuração do Cumprimento dos Limites	Apuração do Cumprimento dos Limites	
	VALOR	% SOBRE A RCL
Apuração do Cumprimento dos Limites	-	-
Receita Corrente Líquida - RCL (IV)	2.231.650.430,52	
Operações Vedadas (V)	0,00	0,00
Total Considerado para Fins da Apuração do Cumprimento do Limite (VI) = (IIIa + V - IIa - IIb)	3.307.500,00	0,15
Limite Geral Definido por Resolução do Senado Federal para as Operações de Crédito Internas e Externas	357.064.068,88	16,00
Limite de Alerta (inciso III do § 1º do art. 59 da LRF)	321.357.661,99	14,40
Operações de Crédito por Antecipação da Receita Orçamentária	0,00	0,00
Limite Definido por Resolução do Senado Federal para as Operações de Crédito por Antecipação da Receita Orçamentária	156.215.530,14	7,00

RGF-Anexo 04 | Tabela 4.0 - Demonstrativo das Operações de Crédito - Estados, DF e Municípios

Outras Operações Que Integram a Dívida Consolidada	Valor Realizado no Período	
	VALOR REALIZADO	
	No Quadrimestre de Referência	Até o Quadrimestre de Referência (a)
Outras Operações Que Integram a Dívida Consolidada	-	-
Parcelamentos de Dívidas	0,00	0,00
Tributos		
Contribuições Previdenciárias		
FGTS		
Operações de Reestruturação e Recomposição do Principal de Dívidas		


RGF-Anexo 04 | Tabela 4.0 - Demonstrativo das Operações de Crédito - Estados, DF e Municípios

Notas Explicativas	Valores
	30/04/2019
Notas Explicativas	-
Notas Explicativas	-

RGF-Anexo 06 | Tabela 6.0 - Demonstrativo Simplificado do Relatório de Gestão Fiscal

Receita Corrente Líquida	Valor Até o Quadrimestre	
	Valor Até o Quadrimestre	
Receita Corrente Líquida	-	
Receita Corrente Líquida		2.231.650.430,52
Receita Corrente Líquida Ajustada		2.231.650.430,52

RGF-Anexo 06 | Tabela 6.0 - Demonstrativo Simplificado do Relatório de Gestão Fiscal

 <p>Sistema de Informações Contábeis e Fiscais do Setor Público Brasileiro</p> <p>TESOURO NACIONAL</p>	Relatório de Gestão Fiscal
	Prefeitura Municipal de Osasco - SP (Poder Executivo)
	Orçamentos Fiscal e da Seguridade Social
	CNPJ:
	Exercício: 2019
	Período de referência: 1º quadrimestre

Despesa com Pessoal	Valor Realizado no Período	
	VALOR	% SOBRE A RCL AJUSTADA
Despesa com Pessoal	-	-
Despesa Total com Pessoal - DTP	905.115.038,64	40,56
Limite Máximo (incisos I, II e III art. 20 da LRF) - <%>	1.205.091.232,48	54,00
Limite Prudencial (parágrafo único art. 22 da LRF) - <%>	1.144.836.670,86	51,30
Limite de Alerta (inciso II do §1º do art. 59 da LRF) - <%>	1.084.582.109,23	48,60

RGF-Anexo 06 | Tabela 6.0 - Demonstrativo Simplificado do Relatório de Gestão Fiscal

Dívida Consolidada	Comparativo do Saldo da Dívida	
	VALOR	% SOBRE A RCL
Dívida Consolidada	-	-
Dívida Consolidada Líquida	775.054.992,55	34,73
Limite Definido por Resolução do Senado Federal	2.677.980.516,62	120,00

RGF-Anexo 06 | Tabela 6.0 - Demonstrativo Simplificado do Relatório de Gestão Fiscal

Garantias de Valores	Comparativo do Saldo de Garantia	
	VALOR	% SOBRE A RCL
Garantias de Valores	-	-
Total das Garantias Concedidas		
Limite Definido por Resolução do Senado Federal		

RGF-Anexo 06 | Tabela 6.0 - Demonstrativo Simplificado do Relatório de Gestão Fiscal

Operações de Crédito	Valor Realizado no Período	
	VALOR	% SOBRE A RCL
Operações de Crédito	-	-
Operações de Crédito Internas e Externas	3.307.500,00	0,15
Limite Definido pelo Senado Federal para Operações de Crédito Externas e Internas	357.064.068,88	16,00
Operações de Crédito por Antecipação da Receita	0,00	0,00
Limite Definido pelo Senado Federal para Operações de Crédito por Antecipação da Receita	156.215.530,14	7,00

RGF-Anexo 06 | Tabela 6.0 - Demonstrativo Simplificado do Relatório de Gestão Fiscal

Restos a Pagar	Restos a Pagar e Disponibilidade de Caixa	
	RESTOS A PAGAR EMPENHADOS E NÃO LIQUIDADOS DO EXERCÍCIO	DISPONIBILIDADE DE CAIXA LÍQUIDA (APÓS A INSCRIÇÃO EM RESTOS A PAGAR NÃO PROCESSADOS DO EXERCÍCIO)
Restos a Pagar	-	-
Valor Total		

RGF-Anexo 06 | Tabela 6.0 - Demonstrativo Simplificado do Relatório de Gestão Fiscal

Notas Explicativas	Valores
	30/04/2019
Notas Explicativas	-
Notas Explicativas	

Lista de Assinaturas

Assinatura: 1
Digitally signed by PEDRO SOTERO DE ALBUQUERQUE:04301789723 Date: 2019.05.30 16:10:05 BRT Perfil: Responsável pela Administração Financeira Instituição: Prefeitura Municipal de Osasco - SP
Assinatura: 2
Digitally signed by CINTIA MENDES MOREIRA:29045602890 Date: 2019.05.30 16:30:48 BRT Perfil: Responsável pelo Controle Interno Instituição: Prefeitura Municipal de Osasco - SP
Assinatura: 3
Digitally signed by ROGERIO LINS WANDERLEY:29063301839 Date: 2019.05.30 16:33:04 BRT Perfil: Titular do Poder Executivo Instituição: Prefeitura Municipal de Osasco - SP
Assinatura: 4
Assinatura: 5
Assinatura: 6

As assinaturas digitais podem ser verificadas no arquivo PDF.